

**ECO DIVE STOCKHOLM AB**

org nr 556737-5653

**Årsredovisning för räkenskapsåret 2021**


Styrelsen avger följande årsredovisning.

Innehåll	sida
- förvaltningsberättelse	2
- resultaträkning	4
- balansräkning	5
- noter	7

Om inte annat anges, redovisas alla belopp i hela kronor. Uppgifter inom parentes avser föregående år. Årsredovisningen är upprättad i svenska kronor, SEK.

**Faställelseintyg**

Undertecknad styrelseledamot i **Eco Dive Stockholm AB** intygar, dels att denna kopia av årsredovisningen stämmer överens med originalet, dels att resultaträkningen och balansräkningen har fastställts på årsstämman den 16 juni 2022, samt att årsstämman beslutade att godkänna styrelsens förslag till hur resultatet ska fördelas.



Lars Lindblad

## FÖRVALTNINGSBERÄTTELSE

### Verksamhet

Bolaget bedriver dykcenter med utbildning, resor och försäljning av dykprodukter.  
Reseverksamheten bedrivs i egen regi med egen ställd resegaranti hos Kammarkollegiet.

### Väsentliga händelser under räkenskapsåret

Inga väsentliga händelser har inträffat under räkenskapsåret.

### Flerårsöversikt (tkr)

	<u>2021</u>	<u>2020</u>	<u>2019</u>	<u>2018</u>	<u>2017</u>
Nettoomsättning	2 614 296	2 679 002	2 078 935	2 152 364	1 762 892
Resultat efter finansiella poster	-93 148	140 019	-52 351	170 877	229 813
Soliditet (%)	60,0%	71,3%	64,6%	84,9%	60,8%

### Årets förändring av eget kapital

	<i>Aktiekapital</i>	<i>Balanserat resultat</i>	<i>Årets resultat</i>
Ingående belopp	150 000	256 901	103 681
Vinstdisposition		103 681	-103 681
Årets resultat			-93 148
Utgående belopp	150 000	360 582	-93 148

### Förslag till vinstdisposition

#### Till bolagstämmans förfogande står

balanserad resultat	360 582 kr
årets resultat	- 93 148 kr
<b>totalt</b>	<b>267 434 kr</b>

#### Styrelsen föreslår att medlen disponeras enligt följande

i ny räkning balanseras	267 434 kr
<b>totalt</b>	<b>267 434 kr</b>

Bolagets resultat och ställning i övrigt framgår av efterföljande resultat- och balansräkningar med tilläggsupplysningar.

## RESULTATRÄKNING

(kostnadsslagsindelad)

<u>Belopp i kr</u>	<u>Not</u>	<u>210101-211231</u>	<u>200101-201231</u>
<b><u>RÖRELSENS INTÄKTER</u></b>			
Nettoomsättning		2 614 296	2 679 002
<b>Summa rörelsens intäkter</b>		<b>2 614 296</b>	<b>2 679 002</b>
<b><u>RÖRELSENS KOSTNADER</u></b>			
Råvaror och förnödenheter		-1 670 022	-1 567 516
Övriga externa kostnader		-595 359	-556 175
Personalkostnader	2	-404 226	-391 757
Avskrivningar av materiella anläggningstillgångar enligt plan		-29 282	-27 363
<b>Summa rörelsekostnader</b>		<b>-2 698 889</b>	<b>-2 542 811</b>
<b>RÖRELSERESULTAT</b>		<b>-84 593</b>	<b>136 191</b>
<b><u>FINANSIELLA POSTER</u></b>			
Ränteintäkter och liknande intäkter		11 164	5 394
Räntekostnader och liknande kostnader		-19 719	-1 566
<b>RESULTAT EFTER FINANSIELLA POSTER</b>		<b>-93 148</b>	<b>140 019</b>
<b><u>BOKSLUTSDISPOSITIONER OCH SKATT</u></b>			
Skatt på årets resultat		0	-36 338
<b>ÅRETS RESULTAT</b>		<b>-93 148</b>	<b>103 681</b>

## BALANSRÄKNING

<u>Belopp i kr</u>	<u>Not</u>	<u>2021-12-31</u>	<u>2020-12-31</u>
<b><u>ANLÄGGNINGSTILLGÅNGAR</u></b>			
<b>Materiella anläggningstillgångar</b>			
Inventarier	3	41 051	50 066
Fordon	4	14 835	25 510
		<u>55 886</u>	<u>75 576</u>
<b>SUMMA ANLÄGGNINGSTILLGÅNGAR</b>		<b>55 886</b>	<b>75 576</b>
 <b><u>OMSÄTTNINGSTILLGÅNGAR</u></b>			
Varulager		<u>194 151</u>	<u>147 151</u>
		<b>194 151</b>	<b>147 151</b>
 <b>Kortfristiga fordringar</b>			
Kundfordringar		65 107	121 093
Övriga fordringar		108 194	122 737
		<u>173 301</u>	<u>243 830</u>
<b>Kassa och bank</b>		<u>274 487</u>	<u>366 450</u>
		<b>274 487</b>	<b>366 450</b>
<b>SUMMA OMSÄTTNINGSTILLGÅNGAR</b>		<b>641 939</b>	<b>757 431</b>
 <b>SUMMA TILLGÅNGAR</b>		<b>697 825</b>	<b>833 007</b>

<u>Belopp i kr</u>	<u>Not</u>	<u>2021-12-31</u>	<u>2020-12-31</u>
<b>EGET KAPITAL OCH SKULDER</b>			
<b><u>EGET KAPITAL</u></b>			
<b>Bundet eget kapital</b>			
Aktiekapital		150 000	150 000
		<b>150 000</b>	<b>150 000</b>
<b>Fritt eget kapital</b>			
Balanserat resultat		360 582	256 901
Årets resultat		-93 148	103 681
		<b>267 434</b>	<b>360 582</b>
<b>SUMMA EGET KAPITAL</b>		<b>417 434</b>	<b>510 582</b>
<b><u>LÅNGFRISTIGA SKULDER</u></b>			
Lån		161 534	28 062
		<b>161 534</b>	<b>28 062</b>
<b>SUMMA LÅNGFRISTIGA SKULDER</b>		<b>161 534</b>	<b>28 062</b>
<b><u>KORTFRISTIGA SKULDER</u></b>			
Leverantörsskulder		4 279	24 437
Övriga skulder		82 078	66 580
Upplupna kostnader och förutbetalda intäkter		32 500	203 346
		<b>118 857</b>	<b>294 363</b>
<b>SUMMA KORTFRISTIGA SKULDER</b>		<b>118 857</b>	<b>294 363</b>
<b>SUMMA EGET KAPITAL OCH SKULDER</b>		<b>697 825</b>	<b>833 007</b>

## NOTER

### 1. Redovisningsprinciper

Årsredovisningen är upprättad i enlighet med årsredovisningslagen och BFNAR 2016:10  
Årsredovisning i mindre företag.

*Avvikelser från grundläggande principer, allmänna råd eller rekommendationer*

Det förekommer inga avvikelser från grundläggande principer, allmänna råd eller rekommendationer.

*Intäktsredovisning*

Intäkter har redovisats till det verkliga värdet av vad som erhållits eller vad som kommer att erhållas när inkomsten kan mätas på ett tillförlitligt sätt och när det är sannolikt att de ekonomiska fördelarna förknippade med försäljningen kommer att tillfalla bolaget.

*Avskrivning av anläggningstillgångar*

Materiella anläggningstillgångar avskrivs enligt plan med 20% per år.

*Varulager*

Varulager består av handelsvaror som bokförts till det lägsta av anskaffningsvärdet och återanskaffningsvärdet.

Definition av nyckeltal

*Soliditet*

Justerat eget kapital i procent av balansomslutning.

### 2. Personal

	<u>2101-2112</u>	<u>2001-2012</u>
Medelantalet anställda har varit	2	1


### 3. Inventarier


	<u>2101-2112</u>	<u>2001-2012</u>
<b>Anskaffningsvärde</b>		
Ingående anskaffningsvärde	83 443	83 443
Årets inköp	9 592	0
Avgår årets försäljning	0	0
<i>Utgående anskaffningsvärde</i>	<u>93 035</u>	<u>83 443</u>
<b>Avskrivningar enligt plan</b>		
Ingående avskrivningar	-33 377	-16 689
Avgår ingående avskrivningar på försäljningar	0	0
Årets avskrivning på kvarvarande inventarier	-18 607	-16 688
<i>Utgående avskrivningar enligt plan</i>	<u>-51 984</u>	<u>-33 377</u>
<b>Bokfört värde inventarier</b>	<b>41 051</b>	<b>50 066</b>

<b><u>4. Fordon</u></b>	<b><u>2101-2112</u></b>	<b><u>2001-2012</u></b>
<b>Anskaffningsvärde</b>		
Ingående anskaffningsvärde	53 375	53 375
Årets inköp	0	0
Avgår årets försäljning	0	0
<i>Utgående anskaffningsvärde</i>	<u>53 375</u>	<u>53 375</u>
<b>Avskrivningar enligt plan</b>		
Ingående avskrivningar	-27 865	-17 190
Avgår ingående avskrivningar på försäljningar	0	0
Årets avskrivning på kvarvarande fordon	-10 675	-10 675
<i>Utgående avskrivningar enligt plan</i>	<u>-38 540</u>	<u>-27 865</u>
<b>Bokfört värde fordon</b>	<b>14 835</b>	<b>25 510</b>

Eco Dive Stockholm AB  
Org nr 556737-5653  
AR 2101-2112

Stockholm den 16 juni 2022

  
Lars Lindblad  
VD

  
Marianne Jönsson