

Årsredovisning

Askims Elkonsult AB

Org.nr 559283-6273

Räkenskapsår 2023-01-01 - 2023-12-31


2024021607603

Undertecknad styrelseledamot intygar att resultaträkningen och balansräkningen i årsredovisningen har fastställts på årsstämma den 14 februari 2024.

Årsstämman beslöt att godkänna styrelsens förslag till resultatdisposition.

Jag intygar också att innehållet i årsredovisningen stämmer överens med originalet.

Göteborg den 14 februari 2024



John Ovenmark

Årsredovisning för räkenskapsåret 2023-01-01 - 2023-12-31

Styrelsen och verkställande direktören för Askims Elkonsult AB avger härmed följande årsredovisning för bolagets tredje räkenskapsår

Innehåll	Sida
Förvaltningsberättelse	2
Resultaträkning	3
Balansräkning	4
Noter	6

Alla belopp redovisas, om inte annat anges, i svenska kronor (SEK).

JO *JO*

Förvaltningsberättelse

Verksamheten

Allmänt om verksamheten

Teknisk konsultverksamhet inom elteknik

Flerårsöversikt	Not 3	2023	2022
Nettoomsättning (tkr)		1 479	1 387
Resultat efter finansiella poster (tkr)		396	341
Soliditet (%)		82	76

Eget kapital 2023-12-31	Aktie- kapital	Balanserat resultat	Årets resultat
Aktiekapital	25 000		
Balanserat resultat		385 128	
Årets resultat			307 260
Belopp vid årets utgång	25 000	385 128	307 260

Förslag till resultatdisposition

Styrelsen föreslår att till förfogande stående vinstmedel

Balanserad vinst	385 128
Årets vinst	307 260
	692 388

disponeras så att

I ny räkning överföres	692 388
	692 388

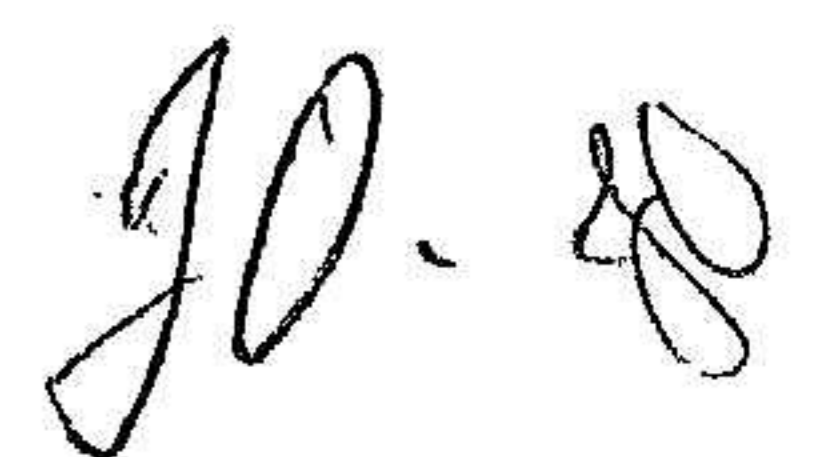
Resultaträkning

	Not	2023-01-01 -2023-12-31	2022-01-01 -2022-12-31
	1		
<i>Rörelseintäkter, lagerförändringar m.m.</i>			
Nettoomsättning		1 479 063	1 387 415
Övriga rörelseintäkter		-50	15
Summa rörelseintäkter, lagerförändringar m.m.		1 479 013	1 387 430
<i>Rörelsekostnader</i>			
Övriga externa kostnader		-160 199	-139 991
Personalkostnader	2	-922 827	-906 232
Av- och nedskrivningar av materiella			
Summa rörelsekostnader		-1 083 026	-1 046 223
Rörelseresultat		395 987	341 207
Resultat före skatt		395 987	341 207
Skatt på årets resultat		-88 727	-72 488
Årets resultat		307 260	268 719



Balansräkning

	Not	2023-12-31	2022-12-31
TILLGÅNGAR	1		
<i>Omsättningstillgångar</i>			
<i>Kortfristiga fordringar</i>			
Kundfordringar		269 837	146 449
Övriga fordringar		100	100
		269 937	146 549
<i>Kassa och bank</i>		607 966	499 510
Summa omsättningstillgångar		877 903	646 059
SUMMA TILLGÅNGAR		877 903	646 059



Balansräkning

	Not	2023-12-31	2022-12-31
EGET KAPITAL OCH SKULDER	1		
Eget kapital			
<i>Bundet eget kapital</i>			
Aktiekapital (500 aktier)		25 000	25 000
		25 000	25 000
<i>Fritt eget kapital</i>			
Balanserat resultat		385 128	196 409
Årets resultat		307 260	268 719
		692 388	465 128
Summa eget kapital		717 388	490 128
Kortfristiga skulder			
Leverantörsskulder		20 466	30 492
Skatteskulder		19 641	84 510
Övriga skulder		120 408	40 929
Summa kortfristiga skulder		160 515	155 931
SUMMA EGET KAPITAL OCH SKULDER		877 903	646 059
STÄLLDA SÄKERHETER OCH ANSVARFÖRBINDELSER			
Ställda säkerheter		Inga	Inga
Ansvarförbindelser		Inga	Inga

Noter

Not 1. Redovisnings- och värderingsprinciper

Allmänna upplysningar Årsredovisningen är upprättad i enlighet med årsredovisningslagen och BFNAR 2016:10, Årsredovisning i mindre aktieföretag (K2).

Not 2. Anställda

	2023	2022
Medelantalet anställda	1	1

Not 3. Nyckeltalsdefinitioner

Nettoomsättning

Rörelsens huvudintäkter, fakturerade kostnader, sidointäkter samt intäktskorrigeringar.


Resultat efter finansiella poster

Resultat efter finansiella intäkter och kostnader, men före bokslutsdispositioner och skatt.

Soliditet (%)

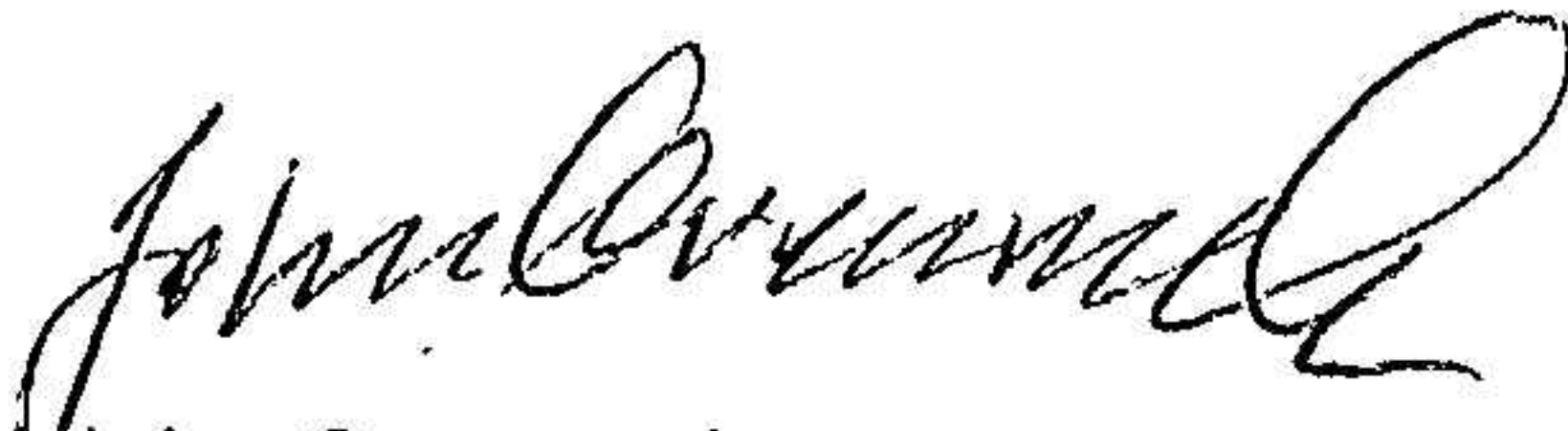
Justerat eget kapital (eget kapital och obeskattade reserver med avdrag för uppskjuten skatt) i procent av balansomslutningen. Uppskjuten skatt har beräknats till 20.6 %.

Göteborg den 14 februari 2024



John Ovenmark
Ordförande

Josefin Ovenmark
Styrelsesuppleant



John Ovenmark
Verkställande direktör