

Årsredovisning

Livfulla trädgårdar AB

559131-7390

Styrelsen avger följande årsredovisning för
räkensårsåret 2022-05-01 - 2023-04-30.

Om inte annat särskilt anges, redovisas alla belopp i hela kronor (sek).

INNEHÅLLSFÖRTECKNING	SIDA
- Förvaltningsberättelse	2
- Resultaträkning	3
- Balansräkning	4 - 5
- Noter	6
- Underskrifter	6


FASTSTÄLLELSEINTYG

Jag intygar att resultaträkningen och balansräkningen har fastställts på årsstämma 2023-10-12.
Årsstämman beslöt att godkänna styrelsens förslag till vinstdisposition.

Jag intygar att innehållet i dessa handlingar överensstämmer med originalen och att originalen undertecknats av
samtliga personer som enligt lag ska underteckna dessa.

Stockholm 2023-10-12

Sofia Ewerlöf



Årsredovisning

Livfulla trädgårdar AB

559131-7390

Styrelsen avger följande årsredovisning för
räkenskapsåret 2022-05-01 - 2023-04-30.

Om inte annat särskilt anges, redovisas alla belopp i hela kronor (sek).

INNEHÅLLSFÖRTECKNING	SIDA
- Förvaltningsberättelse	2
- Resultaträkning	3
- Balansräkning	4 - 5
- Noter	6
- Underskrifter	6

FÖRVALTNINGSBERÄTTELSE

VERKSAMHETEN

Allmänt om verksamheten

Företaget bedriver verksamhet inom försäljning av designade blomsterrabatter med insektpollinerande blommor och blommor som gynnar närmiljön. Kunderna är främst privatpersoner i Stockholmsområdet. Företaget har sitt säte i Stockholm.

FLERÅRSÖVERSIKT

Beloppen i flerårsöversikten är angivna i tusental kronor om inte annat anges.

	2205-2304	2105-2204	2005-2104	1905-2004
Nettoomsättning	1 724	711	426	64
Resultat efter finansiella poster	100	167	97	-68
Soliditet %	27	58	98	-41

Nettoomsättningen avviker med mer än 30% då bolaget haft möjlighet att ta in mer uppdrag.

FÖRÄNDRINGAR I EGET KAPITAL

	Aktiekapital	Balanserat resultat	Årets resultat	Totalt
Belopp vid årets ingång	50 000	1 390	132 491	183 881
<i>Resultatdisposition enligt bolagsstämman</i>				
Balanseras i ny räkning		132 491	-132 491	0
Årets resultat			78 619	78 619
Belopp vid årets utgång	50 000	133 882	78 619	262 501

RESULTATDISPOSITION

Till årsstämmans förfogande står följande medel:

Balanserat resultat	133 882
Årets resultat	78 619
Summa	212 501

Styrelsen föreslår att medlen disponeras enligt följande:

Utdelning	212 501
Balanseras i ny räkning	0
Summa	212 501

Med hänvisning till ovanstående och vad som i övrigt kommit till styrelsens kännedom är det styrelsens bedömning att utdelningen är försvarbar (enligt ABL 17 kap 3 §) med tanke på de krav som verksamhetens art och omfattning samt risker ställer på storleken av bolagets egna kapital, konsolideringsbehov, likviditet och ställning i övrigt.

RESULTATRÄKNING

1

2023113009080

	2022-05-01 2023-04-30	2021-05-01 2022-04-30
Rörelseintäkter, lagerförändringar m.m.		
Nettoomsättning	1 724 452	710 855
Summa rörelseintäkter, lagerförändringar m.m.	1 724 452	710 855
Rörelsekostnader		
Råvaror och förnödenheter	-1 043 611	-280 798
Övriga externa kostnader	-103 140	-70 987
Personalkostnader	-476 909	-190 364
Summa rörelsekostnader	-1 623 660	-542 149
Rörelseresultat	100 792	168 706
Finansiella poster		
Övriga ränteintäkter och liknande resultatposter	15	-
Räntekostnader och liknande resultatposter	-810	-1 220
Summa finansiella poster	-795	-1 220
Resultat efter finansiella poster	99 997	167 486
Resultat före skatt	99 997	167 486
Skatter		
Skatt på årets resultat	-21 378	-34 995
Årets resultat	78 619	132 491

BALANSRÄKNING

1

2023-04-30

2022-04-30

TILLGÅNGAR

Omsättningstillgångar

Kortfristiga fordringar

Kundfordringar

395 913

196 739

Övriga fordringar

61 828

38 659

Förutbetalda kostnader och upplupna intäkter

352 688

–

Summa kortfristiga fordringar

810 429

235 398

Kassa och bank

Kassa och bank

179 353

83 930

Summa kassa och bank

179 353

83 930

Summa omsättningstillgångar

989 782

319 328

SUMMA TILLGÅNGAR

989 782

319 328

2023113009081

2023-04-30

2022-04-30

EGET KAPITAL OCH SKULDER

Eget kapital

Bundet eget kapital

Aktiekapital

50 000

50 000

Summa bundet eget kapital

50 000

50 000

Fritt eget kapital

Balanserat resultat

133 882

1 390

Årets resultat

78 619

132 491

Summa fritt eget kapital

212 501

133 881

Summa eget kapital

262 501

183 881

Kortfristiga skulder

Leverantörsskulder

352 656

–

Skatteskulder

56 373

34 995

Övriga skulder

129 241

100 452

Upplupna kostnader och förutbetalda intäkter

189 011

–

Summa kortfristiga skulder

727 281

135 447

SUMMA EGET KAPITAL OCH SKULDER

989 782

319 328

NOTER

Not 1 Redovisningsprinciper

Enligt BFNAR 2016:10

Årsredovisningen har upprättats enligt årsredovisningslagen och BFNAR 2016:10 Årsredovisning i mindre företag (K2).

Not 2 Medelantalet anställda

2023-04-30

2022-04-30

Medelantalet anställda

2


2

Not 3 Väsentliga händelser efter räkenskapsårets slut


Sofia Ewerlöf kommer under kommande bokslutsår att skänka sina aktier till Raisa Gunnarsson.

UNDERSKRIFTER

Stockholm



Sofia Ewerlöf
2023-10-12



Raisa Gunnarsson
2023-10-12