

Årsredovisning för  
**Onvals Holding AB**  
556780-3381

Räkenskapsåret  
**2022-05-01 - 2023-04-30**


Innehållsförteckning:	Sida
Förvaltningsberättelse	1
Resultaträkning	2
Balansräkning	3-4
Noter	5
Underskrifter	5

### Fastställelseintyg

Undertecknad styrelseledamot i Onvals Holding AB intygar härmed dels att denna kopia av årsredovisningen överensstämmer med originalet, dels att resultat- och balansräkningen fastställts på årsstämma 2023-08-21. Stämman beslöt också att godkänna styrelsens förslag till resultatdisposition.

Spånga den 2023-08-21

Simon Onval  
Ledamot



## Förvaltningsberättelse

Styrelsen för Onvals Holding AB, 556780-3381 får härmed avge årsredovisning för 2022-05-01 - 2023-04-30.

### Verksamheten

#### Allmänt om verksamheten

Bolaget bedriver tandvård samt äger och förvaltar värdepapper.

#### Flerårsöversikt

	2022/2023	2021/2022	2020/2021	Belopp i kr 2019/2020
Nettoomsättning	-1			
Resultat efter finansiella poster	78 359	-412 505	-200 416	-1 297
Soliditet, %	7	5	16	94


#### Förändringar i eget kapital

	Aktie- kapital	Fritt eget kapital
Vid årets början	100 000	148 916
<i>Disposition enl årsstämmobeslut</i>		
Årets resultat		78 359
Vid årets slut	100 000	227 275

#### Resultatdisposition

	Belopp i kr
Styrelsen föreslår att till förfogande stående medel:	
balanserat resultat	148 916
årets resultat	78 359
Totalt	227 275
disponeras för	
balanseras i ny räkning	227 275
Summa	227 275

Bolagets resultat och ställning framgår av efterföljande resultat- och balansräkningar med noter.



## Resultaträkning

<i>Belopp i kr</i>	<i>Not</i>	<i>2022-05-01- 2023-04-30</i>	<i>2021-05-01- 2022-04-30</i>
<b>Rörelseintäkter, lagerförändring m.m.</b>			
Nettoomsättning		-1	-
Övriga rörelseintäkter		385 830	62 835
<b>Summa rörelseintäkter, lagerförändring m.m.</b>		<b>385 829</b>	<b>62 835</b>
<b>Rörelsekostnader</b>			
Råvaror och förnödenheter		-20 692	-30 475
Övriga externa kostnader		-136 846	-315 606
Personalkostnader	2	-1 164	-3 322
Av- och nedskrivningar av materiella och immateriella anläggningstillgångar		-87 660	-89 449
<b>Summa rörelsekostnader</b>		<b>-246 362</b>	<b>-438 852</b>
<b>Rörelseresultat</b>		<b>139 467</b>	<b>-376 017</b>
<b>Finansiella poster</b>			
Räntekostnader och liknande resultatposter		-61 108	-36 488
<b>Summa finansiella poster</b>		<b>-61 108</b>	<b>-36 488</b>
<b>Resultat efter finansiella poster</b>		<b>78 359</b>	<b>-412 505</b>
<b>Bokslutsdispositioner</b>			
<b>Resultat före skatt</b>		<b>78 359</b>	<b>-412 505</b>
<b>Skatter</b>			
<b>Årets resultat</b>		<b>78 359</b>	<b>-412 505</b>

2023082403193

## Balansräkning


<i>Belopp i kr</i>	<i>Not</i>	<i>2023-04-30</i>	<i>2022-04-30</i>
<b>TILLGÅNGAR</b>			
<b>Anläggningstillgångar</b>			
<i>Materiella anläggningstillgångar</i>			
Byggnader och mark		4 295 343	4 383 003
Summa materiella anläggningstillgångar		4 295 343	4 383 003
<i>Finansiella anläggningstillgångar</i>			
Andelar i koncernföretag	3	100 000	100 000
Summa finansiella anläggningstillgångar		100 000	100 000
<b>Summa anläggningstillgångar</b>		<b>4 395 343</b>	<b>4 483 003</b>
<b>Omsättningstillgångar</b>			
<i>Kortfristiga fordringar</i>			
Övriga fordringar		-	4
Summa kortfristiga fordringar		-	4
<i>Kassa och bank</i>			
Kassa och bank		14 945	458 670
Summa kassa och bank		14 945	458 670
<b>Summa omsättningstillgångar</b>		<b>14 945</b>	<b>458 674</b>
<b>SUMMA TILLGÅNGAR</b>		<b>4 410 288</b>	<b>4 941 677</b>

2023082403194

## Balansräkning

<i>Belopp i kr</i>	<i>Not</i>	<i>2023-04-30</i>	<i>2022-04-30</i>
<b>EGET KAPITAL OCH SKULDER</b>			
<b><i>Eget kapital</i></b>			
<b><i>Bundet eget kapital</i></b>			
Aktiekapital		100 000	100 000
Summa bundet eget kapital		100 000	100 000
<b><i>Fritt eget kapital</i></b>			
Balanserat resultat		148 916	561 421
Årets resultat		78 359	-412 505
Summa fritt eget kapital		227 275	148 916
<b>Summa eget kapital</b>		<b>327 275</b>	<b>248 916</b>
<b><i>Långfristiga skulder</i></b>			
Övriga skulder		3 744 190	3 879 162
Summa långfristiga skulder		3 744 190	3 879 162
<b><i>Kortfristiga skulder</i></b>			
Leverantörsskulder		16 104	550 884
Övriga skulder		293 719	233 715
Upplupna kostnader och förutbetalda intäkter		29 000	29 000
Summa kortfristiga skulder		338 823	813 599
<b>SUMMA EGET KAPITAL OCH SKULDER</b>		<b>4 410 288</b>	<b>4 941 677</b>

2023082403195



## Noter

### Not 1 Redovisningsprinciper

Årsredovisningen har upprättats i enlighet med Årsredovisningslagen och Bokföringsnämndens allmänna råd BFNAR 2016:10 Årsredovisning i mindre företag.

### Not 2 Anställda och personalkostnader

Bolaget har ej haft några anställda under verksamhetsåret. Ersättningar till styrelsen har ej utgått.

### Not 3 Andelar i koncernföretag

	2023-04-30	2022-04-30
Ackumulerade anskaffningsvärden:		
-Vid årets början	100 000	100 000
Redovisat värde vid årets slut	100 000	100 000

### Specifikation av bolagets innehav av aktier och andelar i koncernföretag

Ägarandelen av kapitalet avses, vilket även överensstämmer med andelen av rösterna för totalt antal aktier.

Dotterföretag / Org nr / Säte	Antal andelar	i %	Redovisat värde
AFTA Akuttandvård Spånga AB 556780-8315	100	100	100 000
			100 000

## Underskrifter

Spånga 2023-08-21

Simon Onval  
Ledamot

