

ÅRSREDOVISNING

för

Sorpola Consulting AB

Org.nr. 559268-2628

Styrelsen och verkställande direktören får härmed avlämna årsredovisning för räkenskapsåret 2022-01-01 - 2022-08-31

Innehåll	Sida
- förvaltningsberättelse	2
- resultaträkning	4
- balansräkning	5
- noter	7
- underskrifter	7

Undertecknad styrelseledamot i Sorpola Consulting AB intygar härmed, dels att denna kopia av årsredovisningen överensstämmer med originalet, dels att resultat- och balansräkning fastställts på årsstämma den 2023-02-17. Stämman beslöt tillika godkänna styrelsens förslag till vinstdisposition.

HALMSTAD 2023-02-17


Stefan Sorpola

FÖRVALTNINGSBERÄTTELSE

Årsredovisningen är upprättad i svenska kronor, SEK.

Verksamheten

Allmänt om verksamheten

Detta är bolagets tredje räkenskapsår. Bolaget bildades under 2020, men verksamheten startade under våren 2021.

Företagets verksamhet är att tillhandahålla tjänster som exekutiv interimchef inom offentlig förvaltning såsom kommundirektör, ekonomidirektör, förvaltningschef och VD. Utöver det tillhandahåller bolaget stöd och rådgivning till offentlig verksamhet inom styrning och ledning, ekonomi- och kvalitetsprocesser samt inom strategisk organisationsutveckling.

Företagets säte är Halmstad.

Väsentliga händelser under räkenskapsåret

Under 2022 har bolaget lagt om sitt räkenskapsår, vilket innebär att detta räkenskapsår blir förkortat till 2022-01-01 - 2022-08-31.

Flerårsöversikt

	2022	2021	2020
Nettoomsättning	7 998	799 200	0
Resultat efter finansiella poster	93 159	80 988	-8 996
Soliditet (%)	55,04	42,51	18,29

Definitioner av nyckeltal, se noter

Bolaget bedriver numera verksamhet genom Public Partner KB. Därmed minskade konsulttimmar i detta bolaget, därav betydligt lägre omsättning jämfört med föregående år.

Förändringar i eget kapital

	Aktiekapital	Övrigt fritt eget kapital	Årets resultat	Summa fritt eget kapital
Belopp vid årets ingång	25 000	-8 996	65 260	56 264
Resultatdisposition enligt beslut av årsstämma:		65 260	-65 260	0
Årets resultat			72 741	72 741
Belopp vid årets utgång	25 000	56 264	72 741	129 005

Resultatdisposition

Medel att disponera:	
Balanserat resultat	56 264
Årets resultat	72 741
	<hr/>
	129 005
Förslag till disposition:	
Utdelning	120 000
Balanseras i ny räkning	9 005
	<hr/>
	129 005

Förslag till beslut om vinstutdelning

Styrelsen föreslår att utdelning lämnas med 120 000,00 kr. vilket motsvarar 480,00 kr. per aktie.

Styrelsen föreslår att utbetalning av utdelningen skall ske i omedelbar anslutning till årsstämman.

Styrelsen anser att den föreslagna vinstutdelningen är försvarlig med hänsyn till de krav som verksamhetens art, omfattning och risker ställer på storleken av det egna kapitalet samt bolagets konsolideringsbehov, likviditet och ställning i övrigt.

Yttrandet ska ses mot bakgrund av den information som framgår av årsredovisningen. Företagsledningen planerar inga väsentliga förändringar av befintlig verksamhet så som väsentliga investeringar, försäljningar eller avveckling.

Beträffande bolagets resultat och ställning i övrigt hänvisas till efterföljande resultat- och balansräkningar med tillhörande noter.

2023022808623



RESULTATRÄKNING

	Not	2022-01-01 2022-08-31	2021-01-01 2021-12-31
Rörelseintäkter, lagerförändringar m.m.			
Nettoomsättning		7 998	799 200
Summa rörelseintäkter, lagerförändringar m.m.		<u>7 998</u>	<u>799 200</u>
Rörelsekostnader			
Övriga externa kostnader		-134 724	-175 293
Personalkostnader	2	<u>-403 736</u>	<u>-734 569</u>
Summa rörelsekostnader		<u>-538 460</u>	<u>-909 862</u>
Rörelseresultat		-530 462	-110 662
Finansiella poster			
Resultat från andelar i intresseföretag och gemensamt styrda företag		623 757	191 650
Räntekostnader och liknande resultatposter		<u>-136</u>	<u>0</u>
Summa finansiella poster		<u>623 621</u>	<u>191 650</u>
Resultat efter finansiella poster		93 159	80 988
Resultat före skatt		93 159	80 988
Skatter			
Skatt på årets resultat		-20 418	-15 728
Årets resultat		<u>72 741</u>	<u>65 260</u>

2023022808624

SBA

BALANSRÄKNING

TILLGÅNGAR

Not 2022-08-31 2021-12-31

Anläggningstillgångar

Finansiella anläggningstillgångar

Andelar i intresseföretag och gemensamt styrda företag
Summa finansiella anläggningstillgångar

3

197 722
197 722

51 650
51 650

Summa anläggningstillgångar

197 722

51 650

Omsättningstillgångar

Kortfristiga fordringar

Övriga fordringar
Förutbetalda kostnader och upplupna intäkter
Summa kortfristiga fordringar

13 899
10 404
24 303

15 589
10 404
25 993

Kassa och bank

Kassa och bank
Summa kassa och bank

57 777
57 777

113 501
113 501

Summa omsättningstillgångar

82 080

139 494

SUMMA TILLGÅNGAR

279 802

191 144

2023022808625



Sorpola Consulting AB

Org.nr. 559268-2628

BALANSRÄKNING

2022-08-31

2021-12-31

Not

EGET KAPITAL OCH SKULDER**Eget kapital****Bundet eget kapital**

Aktiekapital

25 000

25 000

Summa bundet eget kapital

25 000

25 000

Fritt eget kapital

Balanserat resultat

56 264

-8 996

Årets resultat

72 741

65 260

Summa fritt eget kapital

129 005

56 264

Summa eget kapital

154 005

81 264

Kortfristiga skulder

Leverantörsskulder

6 503

9 232

Skatteskulder

47 397

22 180

Övriga skulder

60 897

58 468

Upplupna kostnader och förutbetalda intäkter

11 000

20 000

Summa kortfristiga skulder

125 797

109 880

SUMMA EGET KAPITAL OCH SKULDER

279 802

191 144

2023022808626



NOTER

Not 1 Redovisnings- och värderingsprinciper

Årsredovisningen är upprättad i enlighet med årsredovisningslagen och Bokföringsnämndens allmänna råd (BFNAR 2016:10) om årsredovisning i mindre företag.

Not 2	Medelantal anställda	2022	2021
	<i>Medelantal anställda</i>		
	Medelantalet anställda bygger på av bolaget betalda närvarotimmar relaterade till en normal arbetstid.		
	Medelantal anställda har varit	1,00	1,00

Noter till balansräkningen


Not 3	Andelar i intresseföretag och gemensamt styrda företag	2022-08-31	2021-12-31
	Ingående värde	51 650	0
	Årets resultatandel	623 757	191 650
	Uttag	-477 685	-140 000
	Utgående anskaffningsvärden	197 722	51 650
	Redovisat värde	197 722	51 650

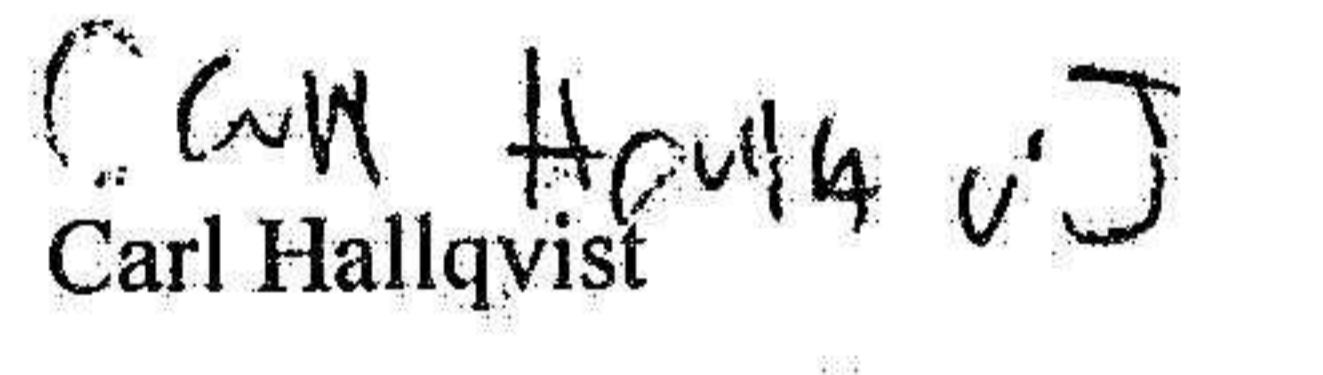
Övriga noter


Not 4 Definition av nyckeltal

Soliditet
Justerat eget kapital i procent av balansomslutning

HALMSTAD


Stefan Sorpola
Verkställande direktör
~~2022~~ 2023-02-17


Carl Hallqvist
~~2022~~ 2023-02-17


Linda Sorpola Hallqvist
~~2022~~ 2023-02-17