

BEECHWOOD

ÅRSREDOVISNING

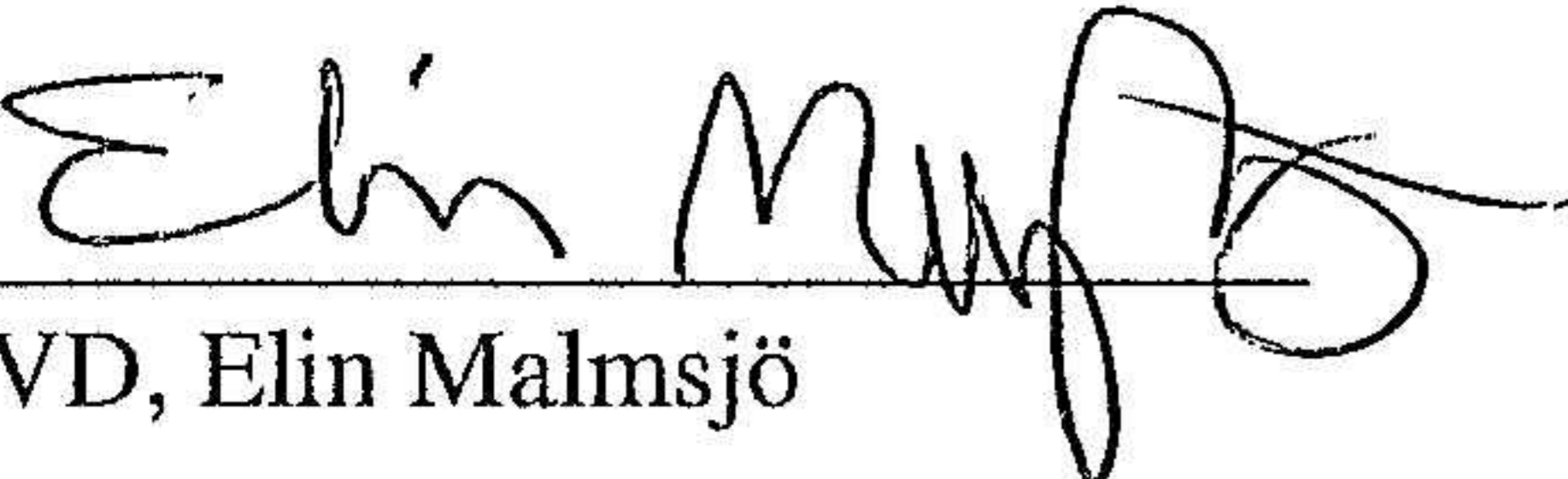
Beechwood Consulting AB  
Org.nr 559167-5235

för räkenskapsåret 2023-01-01 – 2023-12-31

**Fastställelseintyg**

Undertecknad styrelseledamot intygar härmed att denna kopia av årsredovisningen överensstämmer med originalet, samt att resultat- och balansräkningen fastställts på ordinarie bolagsstämma 2024-03-09. Stämman beslöt också att godkänna styrelsens förslag till resultatdisposition.

Göteborg 2024-03-09.

  
VD, Elin Malmsjö

  
Ledamot, Linus Munk Hemberg

Styrelsen för Beechwood Consulting AB lämnar följande årsredovisning för verksamheten under räkenskapsåret 2023-01-01 – 2023-12-31.

## FÖRVALTNINGSBERÄTTELSE

### Verksamhet

#### Allmänt om verksamheten

Beechwood Consulting AB (559167-5235) är ett konsultföretag inom redovisning och controlling. Beechwood Consulting AB grundades augusti 2018 och har en anställd person. Bolaget har sitt säte i Stockholm.

#### Väsentliga händelser under räkenskapsåret

Beechwood Consulting AB har haft en bra lönsamhet under andra halvan av år 2023. Första halvan av året har den anställda varit föräldraledig vilket gjort att bolaget inte haft några intäkter under den perioden.

#### Flerårsöversikt

		2023	2022	2021	2020	2019
Nettoomsättning	tkr	472	691	1 309	1 293	1 179
Resultat efter finansiella poster	tkr	79	129	444	612	364
Soliditet	%	70,9	89,1	84,4	81,9	66,0

#### Definitioner av nyckeltal

##### Nettoomsättning

Rörelsens huvudintäkter, fakturerade kostnader, sidointäkter samt intäktskorrigeringar. Varierar nettoomsättningen mer än 30 procent mellan åren ska detta kommenteras.

##### Resultat efter finansiella poster

Samtliga intäkter minus samtliga kostnader utom extraordinära intäkter och kostnader, bokslutsdispositioner och skattekostnad (på resultatet).

##### Soliditet

Justerat eget kapital i procent av hela balansomslutningen. Med justerat eget kapital avses bundet och fritt eget kapital plus bolagets andel av obeskattade reserver (t ex periodiseringsfonder), vilken beräknas genom att de obeskattade reserverna multipliceras med aktuell skattesats (bolagsskatt) och resultatet dras bort från det ursprungliga beloppet.

## Förslag till resultatdisposition

Till årsstämmans förfogande står följande vinstmedel:

Balanserat resultat	243 311
Årets resultat	60 507
	<hr/>
	303 818

Styrelsen och VD föreslår att vinstmedlen disponeras enligt följande:

Balanseras i ny räkning	103 818
Utdelning	200 000
	<hr/>
	303 818

Resultatet av företagets verksamhet i övrigt och ställningen vid räkenskapsårets utgång, framgår av efterföljande resultat- och balansräkning med tillhörande tilläggsupplysningar.

EK 2023-01-01 – 2023-12-31	Aktiekapital	Reservfond	Balanserat resultat	Årets resultat	Totalt EK
Belopp vid årets ingång	50 000		341 055	102 256	493 311
Disposition av föregående års resultat			102 256	-102 256	0
Utdelning			-200 000		-200 000
Årets resultat				60 507	60 507
Belopp vid årets utgång	50 000		243 311	60 507	353 818

RESULTATRÄKNING

	Not	2023	2022
Nettoomsättning		472 379	691 426
Övriga rörelseintäkter		0	0
Övriga externa kostnader		-29 072	-62 775
<b>Bruttoresultat</b>		<b>443 307</b>	<b>628 651</b>
Personalkostnader	2	-364 255	-499 751
Av- och nedskrivningar		0	0
Övriga rörelsekostnader		0	0
<b>Rörelseresultat</b>		<b>79 052</b>	<b>128 900</b>
Finansiella poster		19	-9
<b>Resultat efter finansiella poster</b>		<b>79 071</b>	<b>128 891</b>
Extraordinära intäkter och kostnader		0	0
Bokslutsdispositioner		0	0
<b>Resultat före skatt</b>		<b>79 071</b>	<b>128 891</b>
Skatt på årets resultat		-18 564	-26 635
Övriga skatter		0	0
<b>Årets resultat</b>		<b>60 507</b>	<b>102 256</b>

2024031407828

**BALANSRÄKNING**

2024031407829

**TILLGÅNGAR**

**Anläggningstillgångar**

	2023-12-31	2022-12-31
Finansiella anläggningstillgångar	10 000	0
Immateriella anläggningstillgångar		
Materiella anläggningstillgångar		
<b>Summa anläggningstillgångar</b>	<b>10 000</b>	<b>0</b>

**Omsättningstillgångar**

Varulager	0	0
Kortfristiga fordringar	3 239 267	4 622
Kortfristiga placeringar	0	0
Kassa och bank	249 578	548 990
Redovisningsmedel	0	0
<b>Summa omsättningstillgångar</b>	<b>488 845</b>	<b>553 612</b>

**SUMMA TILLGÅNGAR**

**498 845**                      **553 612**

**EGET KAPITAL OCH SKULDER**

**Eget Kapital**

Bundet eget kapital

Aktiekapital	50 000	50 000
Uppskrivningsfond	0	0
Reservfond	0	0
<b>Summa bundet eget kapital</b>	<b>50 000</b>	<b>50 000</b>

Fritt eget kapital

Överkursfond	0	0
Balanserat resultat	243 311	341 055
Årets resultat	60 507	102 256
<b>Summa fritt eget kapital</b>	<b>303 818</b>	<b>443 311</b>
<b>Summa eget kapital</b>	<b>353 818</b>	<b>493 311</b>

Obeskattade reserver	0	0
Avsättningar	0	0

**Långfristiga skulder**                      **0**                      **0**

**Kortfristiga skulder**                      4                      **145 027**                      **60 301**

**SUMMA EGET KAPITAL OCH SKULDER**

**498 845**                      **553 612**

**STÄLLDA SÄKERHETER OCH  
ANSVARSFÖRBINDELSER**

Inga

Inga

**VÄRDERINGSPRINCIPER**


Årsredovisningen har upprättats enligt årsredovisningslagen och bokföringsnämndens allmänna råd, i enlighet med regelverket K2.

Företaget har från och med verksamhetsåret 2018 begärt och beviljats att inte ha revisor.


<b>Not 2.</b>	<b>2023</b>	<b>2022</b>
Medelantalet anställda	1	1
<b>Not 3.</b>	<b>2023-12-31</b>	<b>2022-12-31</b>
Kundfordringar	239 251	0
Övriga fordringar	16	4 622
Övriga förutbetalda kostnader och upplupna intäkter	0	0
<b>Totalt kortfristiga fordringar</b>	<b>239 267</b>	<b>4 622</b>
<b>Not 4.</b>	<b>2023-12-31</b>	<b>2022-12-31</b>
Leverantörsskulder	25	24
Skatteskulder	19 612	10 393
Övriga kortfristiga skulder	109 052	34 929
Upplupna kostnader och förutbetalda intäkter	16 338	14 955
<b>Totalt kortfristiga skulder</b>	<b>145 027</b>	<b>60 301</b>


Göteborg den 9 mars 2024.

  
VD, Styrelseordförande, Elin Malmsjö

  
Styrelseledamot, Mats Malmsjö

  
Styrelseledamot, Emil Danielsson

  
Styrelseledamot, Christina Munk Hemberg

  
Styrelseledamot, Linus Munk Hemberg