

Årsredovisning

för

Grevagårdens Hästsportcenter AB

556973-2885

Räkenskapsåret

2022-07-01 - 2023-06-30

Fastställelseintyg

Undertecknad styrelseledamot i Grevagårdens Hästsportcenter AB intygar, dels att denna kopia av årsredovisningen stämmer överens med originalet, dels att resultaträkningen och balansräkningen i årsredovisningen har fastställts på årsstämman den 4 januari 2024. Årsstämman beslutade att godkänna styrelsens förslag till resultatdisposition.

Skövde den 4 januari 2024



Torbjörn Wahlborg

Årsredovisning

för

Grevagårdens Hästsportcenter AB

556973-2885

Räkenskapsåret

2022-07-01 - 2023-06-30

Styrelsen för Grevagårdens Hästsportcenter AB avger följande årsredovisning för räkenskapsåret 2022-07-01 - 2023-06-30.

Årsredovisningen är upprättad i svenska kronor, SEK. Om inte annat särskilt anges, redovisas alla belopp i hela kronor (kr). Uppgifter inom parentes avser föregående år.

Förvaltningsberättelse

Verksamheten

Allmänt om verksamheten

Bolaget bedriver tävlings- och träningsverksamhet inom hästsport samt inackordering av hästar på den arrenderade fastigheten Skövde Loringa 6:1 samt 6:5.

Företaget har sitt säte i Skövde, Västra Götalands län.

| Flerårsöversikt (Tkr) | 2022/23 | 2021/22 | 2020/21 | 2019/20 |
|-----------------------------------|----------------|----------------|----------------|----------------|
| Nettoomsättning | 6 195 | 4 784 | 3 303 | 3 903 |
| Resultat efter finansiella poster | 607 | 458 | -204 | 349 |
| Soliditet (%) | 71,3 | 79,9 | 70,8 | 72,1 |

Förändringar i eget kapital

| | Aktie- kapital | Balanserat resultat | Årets resultat | Totalt |
|---|---------------------------|--------------------------------|---------------------------|------------------|
| Belopp vid årets ingång | 200 000 | 376 874 | 271 408 | 848 282 |
| Disposition enligt beslut av årsstämman: | | | | |
| Utdelning | | -80 000 | | -80 000 |
| Balanseras i ny räkning | | 271 408 | -271 408 | 0 |
| Årets resultat | | | 361 694 | 361 694 |
| Belopp vid årets utgång | 200 000 | 568 282 | 361 694 | 1 129 976 |

Resultatdisposition

Styrelsen föreslår att till förfogande stående vinstmedel (kronor):

| | |
|-------------------------|----------------|
| balanserad vinst | 568 283 |
| årets vinst | 361 694 |
| | 929 977 |
| | |
| disponeras så att | |
| till aktieägare utdelas | 200 000 |
| i ny räkning överföres | 729 977 |
| | 929 977 |

Styrelsen föreslås bemyndigas att besluta om tidpunkt då utdelningen skall betalas.

Styrelsen anser att förslaget är förenligt med försiktighetsregeln i 17 kap. 3 § aktiebolagslagen enligt följande redogörelse: Styrelsens uppfattning är att vinstutdelningen är försvarlig med hänsyn till de krav verksamhetens art, omfattning och risk ställer på storleken på det egna kapitalet, bolagets konsolideringsbehov, likviditet och ställning i övrigt.

Företagets resultat och ställning i övrigt framgår av efterföljande resultat- och balansräkning med noter.

Resultaträkning

Not
1

2022-07-01
-2023-06-30

2021-07-01
-2022-06-30

Rörelseintäkter, lagerförändringar m. m.

Nettoomsättning

6 195 302

4 783 736

Övriga rörelseintäkter

153 140

199 720

Summa rörelseintäkter, lagerförändringar m.m.

6 348 442

4 983 456

Rörelsekostnader

Handelsvaror

-1 134 468

-899 416

Övriga externa kostnader

-3 685 291

-2 922 558

Personalkostnader

2

-907 734

-672 153

Av- och nedskrivningar av materiella och immateriella
anläggningstillgångar

-19 982

-31 653

Summa rörelsekostnader

-5 747 475

-4 525 780

Rörelseresultat

600 967

457 676

Finansiella poster

Övriga ränteintäkter och liknande resultatposter

6 328

0

Räntekostnader och liknande resultatposter

0

-8

Summa finansiella poster

6 328

-8

Resultat efter finansiella poster

607 295

457 668

Bokslutsdispositioner

Förändring av periodiseringsfonder

-152 584

-115 118

Summa bokslutsdispositioner

-152 584

-115 118

Resultat före skatt

454 711

342 550

Skatter

Skatt på årets resultat

-93 017

-71 142

Årets resultat

361 694

271 408

Balansräkning

Not
1

2023-06-30

2022-06-30

TILLGÅNGAR

Anläggningstillgångar

Materiella anläggningstillgångar

Inventarier, verktyg och installationer

3

62 747

55 119

Summa materiella anläggningstillgångar

62 747

55 119

Summa anläggningstillgångar

62 747

55 119

Omsättningstillgångar

Varulager m. m.

Färdiga varor och handelsvaror

215 612

61 145

Summa varulager

215 612

61 145

Kortfristiga fordringar

Kundfordringar

152 203

55 737

Övriga fordringar

110 563

158 147

Förutbetalda kostnader och upplupna intäkter

386 540

75 691

Summa kortfristiga fordringar

649 306

289 575

Kassa och bank

Kassa och bank

1 026 073

832 582

Summa kassa och bank

1 026 073

832 582

Summa omsättningstillgångar

1 890 991

1 183 302

SUMMA TILLGÅNGAR

1 953 738

1 238 421

Balansräkning

Not
1

2023-06-30

2022-06-30

EGET KAPITAL OCH SKULDER

Eget kapital

Bundet eget kapital

Aktiekapital

200 000

200 000

Summa bundet eget kapital

200 000

200 000

Fritt eget kapital

Balanserat resultat

568 283

376 874

Årets resultat

361 694

271 408

Summa fritt eget kapital

929 977

648 282

Summa eget kapital

1 129 977

848 282

Obeskattade reserver

Periodiseringsfonder

330 674

178 090

Summa obeskattade reserver

330 674

178 090

Kortfristiga skulder

Leverantörsskulder

339 882

157 395

Skatteskulder

45 943

13 965

Övriga skulder

52 887

40 099

Upplupna kostnader och förutbetalda intäkter

54 375

590

Summa kortfristiga skulder

493 087

212 049

SUMMA EGET KAPITAL OCH SKULDER

1 953 738

1 238 421

Noter

Not 1 Redovisningsprinciper

Allmänna upplysningar

Årsredovisningen är upprättad i enlighet med årsredovisningslagen och Bokföringsnämndens allmänna råd (BFNAR 2016:10) om årsredovisning i mindre företag.

Avskrivning

Tillämpade avskrivningstider:

Inventarier, verktyg och installationer 3 år

Nyckeltalsdefinitioner

Nettoomsättning

Rörelsens huvudintäkter, fakturerade kostnader, sidointäkter samt intäktskorrigeringar.

Resultat efter finansiella poster

Resultat efter finansiella intäkter och kostnader men före bokslutsdispositioner och skatter.

Soliditet (%)

Justerat eget kapital (eget kapital och obeskattade reserver med avdrag för uppskjuten skatt) i procent av balansomslutning.

Not 2 Medelantalet anställda

| | 2022-07-01 -2023-06-30 | 2021-07-01 -2022-06-30 |
|------------------------|---------------------------|---------------------------|
| Medelantalet anställda | 2 | 2 |

Not 3 Inventarier, verktyg och installationer

| | 2023-06-30 | 2022-06-30 |
|---|-----------------|-----------------|
| Ingående anskaffningsvärden | 357 053 | 324 253 |
| Inköp | 27 610 | 32 800 |
| Utgående ackumulerade anskaffningsvärden | 384 663 | 357 053 |
| Ingående avskrivningar | -301 934 | -270 281 |
| Årets avskrivningar | -19 982 | -31 653 |
| Utgående ackumulerade avskrivningar | -321 916 | -301 934 |
| Utgående redovisat värde | 62 747 | 55 119 |

Not 4 Rapport om årsredovisningen

För denna årsredovisning har Rapport om årsredovisningen upprättats av:

Helena Odh, Ludvig & Co


som är auktoriserad redovisningskonsult genom medlemskap i Srf konsulternas förbund.

Skövde den 4 januari 2024


Torbjörn Wahlborg
Ordförande




Nora Wahlborg



Roy Wahlborg



Ann-Charlotte Wahlborg



Fotokopians överensstämmelse
med originalet intygas:

