

Årsredovisning

Nordic Field Services AB

559311-9539

Styrelsen avger följande årsredovisning för
räkenskapsåret 2023-01-01 - 2023-12-31.

Om inte annat särskilt anges, redovisas alla belopp i hela kronor (sek).


<u>INNEHÅLLSFÖRTECKNING</u>	<u>SIDA</u>
- Förvaltningsberättelse	2
- Resultaträkning	3
- Balansräkning	4 - 5
- Noter	6
- Underskrifter	6

FASTSTÄLLELSEINTYG

Jag intygar att resultaträkningen och balansräkningen har fastställts på årsstämma 2024-06-04.
Årsstämman beslöt att godkänna styrelsens förslag till vinstdisposition.

Jag intygar att innehållet i dessa handlingar överensstämmer med originalen och att originalen undertecknats av
samtliga personer som enligt lag ska underteckna dessa.

Stockholm 2024-06-04


Daniel Grape

Årsredovisning

Årsredovisning för Nordic Field Services AB för räkenskapsåret 2023-01-01 - 2023-12-31.

Nordic Field Services AB

559311-9539

Styrelsen avger följande årsredovisning för
räkenskapsåret 2023-01-01 - 2023-12-31.

Om inte annat särskilt anges, redovisas alla belopp i hela kronor (sek).

INNEHÅLLSFÖRTECKNING	SIDA
- Förvaltningsberättelse	2
- Resultaträkning	3
- Balansräkning	4 - 5
- Noter	6
- Underskrifter	6

FÖRVALTNINGSBERÄTTELSE

VERKSAMHETEN

Allmänt om verksamheten

Bolaget tillhandahåller underhålls-, installations- och montagejänster samt tillhörande produkter inom IT, elkraft, infra, telekom och anläggning.

Företaget har sitt säte i Stockholm.

FLERÅRSÖVERSIKT

Beloppen i flerårsöversikten är angivna i tusental kronor om inte annat anges.

	2301-2312	2201-2212	2104-2112
Nettoomsättning	6 002	2 439	114
Resultat efter finansiella poster	1 606	864	-205
Soliditet %	48	48	49

Nettoomsättningen avviker med mer än 30% vilket beror på att företaget kommit igång med mer sin verksamhet efter uppstarten.

FÖRÄNDRINGAR I EGET KAPITAL

	Aktiekapital	Balanserat resultat	Årets resultat	Totalt
Belopp vid årets ingång	25 000	-205 489	595 001	414 512
<i>Resultatdisposition enligt bolagsstämman</i>				
Balanseras i ny räkning		595 001	-595 001	0
Årets resultat			873 640	873 640
Belopp vid årets utgång	25 000	389 512	873 640	1 288 152

RESULTATDISPOSITION

Till årsstämmans förfogande står följande medel:

Balanserat resultat	389 512
Årets resultat	873 640
<i>Summa</i>	1 263 152

Styrelsen föreslår att medlen disponeras enligt följande:

Balanseras i ny räkning	1 263 152
<i>Summa</i>	1 263 152

RESULTATRÄKNING

	2023-01-01 2023-12-31	2022-01-01 2022-12-31
Rörelseintäkter, lagerförändringar m.m.		
Nettoomsättning	6 001 916	2 439 098
Övriga rörelseintäkter	2 265	100 106
Summa rörelseintäkter, lagerförändringar m.m.	6 004 181	2 539 204
Rörelsekostnader		
Produktionskostnader	-3 020 103	-1 315 077
Övriga externa kostnader	-316 089	-100 399
Personalkostnader	-1 063 908	-180 417
Övriga rörelsekostnader	-18 152	-
Summa rörelsekostnader	-4 418 252	-1 595 893
Rörelseresultat	1 585 929	943 311
Finansiella poster		
Övriga ränteintäkter och liknande resultatposter	20 596	-60 854
Räntekostnader och liknande resultatposter	-231	-18 932
Summa finansiella poster	20 365	-79 786
Resultat efter finansiella poster	1 606 294	863 525
Bokslutsdispositioner		
Förändring av periodiseringsfonder	-452 816	-165 961
Summa bokslutsdispositioner	-452 816	-165 961
Resultat före skatt	1 153 478	697 564
Skatter		
Skatt på årets resultat	-279 838	-102 563
Årets resultat	873 640	595 001

BALANSRÄKNING

	2023-12-31	2022-12-31
TILLGÅNGAR		
<i>Anläggningstillgångar</i>		
<i>Materiella anläggningstillgångar</i>		
Inventarier, verktyg och installationer	-	20 000
<i>Summa materiella anläggningstillgångar</i>	-	20 000
<i>Summa anläggningstillgångar</i>	-	20 000
<i>Omsättningstillgångar</i>		
<i>Kortfristiga fordringar</i>		
Kundfordringar	134 446	889 917
Övriga fordringar	17 675	176 636
Förutbetalda kostnader och upplupna intäkter	1 674 208	-
<i>Summa kortfristiga fordringar</i>	1 826 329	1 066 553
<i>Kassa och bank</i>		
Kassa och bank	1 892 023	48 590
<i>Summa kassa och bank</i>	1 892 023	48 590
<i>Summa omsättningstillgångar</i>	3 718 352	1 115 143
SUMMA TILLGÅNGAR	3 718 352	1 135 143

2024061007150

2024061007151

	2023-12-31	2022-12-31
EGET KAPITAL OCH SKULDER		
Eget kapital		
<i>Bundet eget kapital</i>		
Aktiekapital	25 000	25 000
<i>Summa bundet eget kapital</i>	25 000	25 000
<i>Fritt eget kapital</i>		
Balanserat resultat	389 512	-205 439
Årets resultat	873 640	595 001
<i>Summa fritt eget kapital</i>	1 263 152	389 512
Summa eget kapital	1 288 152	414 512
Obeskattade reserver		
Periodiseringsfonder	618 777	165 961
Summa obeskattade reserver	618 777	165 961
Kortfristiga skulder		
Leverantörsskulder	76 943	414 271
Skatteskulder	382 401	102 563
Övriga skulder	835 501	7 837
Upplupna kostnader och förutbetalda intäkter	516 578	29 999
Summa kortfristiga skulder	1 811 423	554 670
SUMMA EGET KAPITAL OCH SKULDER	3 718 352	1 135 143

NOTER

Redovisningsprinciper

Enligt BFNAR 2016:10

Årsredovisningen har upprättats enligt årsredovisningslagen och BFNAR 2016:10 Årsredovisning i mindre företag (K2).

Nyckeltalsdefinitioner

Nedan definieras nyckeltalen i förvaltningsberättelsens flerårsöversikt.

Nettoomsättning = Rörelsens huvudintäkter, fakturerade kostnader, sidointäkter samt intäktskorrigeringar.

Resultat efter finansiella poster = Resultat efter finansiella intäkter och kostnader men före bokslutsdispositioner och skatter.

Soliditet = Justerat eget kapital / Totalt kapital

Kommentar: Justerat eget kapital beräknas som eget kapital plus 79,4 % av obeskattade reserver.

Not 1	Medelantalet anställda	2023	2022
-------	------------------------	------	------


	Medelantalet anställda	2	2
--	------------------------	---	---

Not 2	Rapport om årsredovisningen
-------	-----------------------------

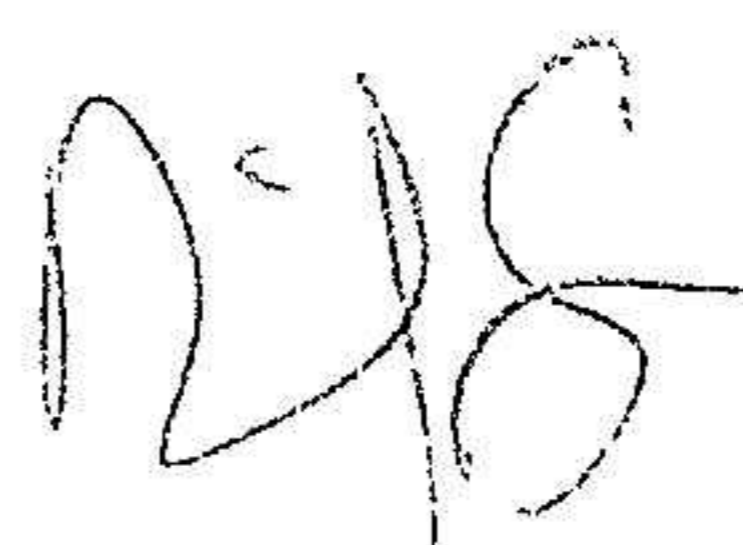
Rapport om årsredovisning enligt Rex - Svensk standard för redovisningsuppdrag har upprättats av Srf Auktoriserad Redovisningskonsult Camilla Björnvad, Bergstrands redovisning i Stockholm AB.

UNDERSKRIFTER

Stockholm



Jonnie Ångman
2024-06-04



Daniel Grape
2024-06-04