

Årsredovisning

Lars Johansson Management AB

556541-3167

Styrelsen avger följande årsredovisning för
räkenskapsåret 2022-01-01 - 2022-12-31.

Om inte annat särskilt anges, redovisas alla belopp i hela kronor (sek).

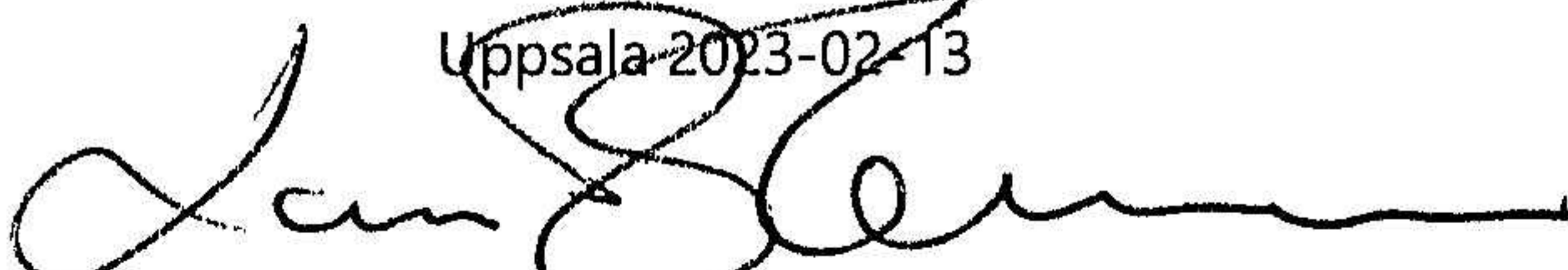
INNEHÅLLSFÖRTECKNING	SIDA
- Förvaltningsberättelse	2
- Resultaträkning	3
- Balansräkning	4 - 5
- Noter	6
- Underskrifter	6

FASTSTÄLLELSEINTYG

Jag intygar att resultaträkningen och balansräkningen har fastställts på årsstämma 2023-02-13.
Årsstämman beslöt att godkänna styrelsens förslag till vinstdisposition.

Jag intygar att innehållet i dessa handlingar överensstämmer med originalen och att originalen undertecknats av
samtliga personer som enligt lag ska underteckna dessa.

Uppsala 2023-02-13



Lars Johansson

Årsredovisning

Lars Johansson Management AB

556541-3167

Styrelsen avger följande årsredovisning för
räkenskapsåret 2022-01-01 - 2022-12-31.

Om inte annat särskilt anges, redovisas alla belopp i hela kronor (sek).

INNEHÅLLSFÖRTECKNING	SIDA
- Förvaltningsberättelse	2
- Resultaträkning	3
- Balansräkning	4 - 5
- Noter	6
- Underskrifter	6

FÖRVALTNINGSBERÄTTELSE

VERKSAMHETEN

Allmänt om verksamheten

Bolagets verksamhet är att bedriva konsulttjänster av ledningskaraktär.
Bolaget har varit vilande under året.

Företaget har sitt säte i . *Vppsala*

FLERÅRSÖVERSIKT

	2201-2212	2101-2112	2001-2012	1901-1912
Nettoomsättning	0	0	0	28 000
Resultat efter finansiella poster	-17 641	-21 707	212 641	280 792
Soliditet %	92	92	88	91
Balansomslutning	561 738	1 058 209	1 490 825	1 615 876

FÖRÄNDRINGAR I EGET KAPITAL

	Aktiekapital	Reservfond	Balanserat resultat	Årets resultat	Totalt
Belopp vid årets ingång	100 000	20 000	611 060	164 863	895 923
<i>Resultatdisposition enligt bolagsstämman</i>					
Utdelning			-440 000		-440 000
Balanseras i ny räkning			164 863	-164 863	0
Årets resultat				23 567	23 567
Belopp vid årets utgång	100 000	20 000	335 923	23 567	479 490


RESULTATDISPOSITION

Till årsstämmans förfogande står följande medel:

Balanserat resultat	335 923
Årets resultat	23 567
<i>Summa</i>	359 490

Styrelsen föreslår att medlen disponeras enligt följande:

Balanseras i ny räkning	359 490
<i>Summa</i>	359 490



RESULTATRÄKNING

1

	2022-01-01 2022-12-31	2021-01-01 2021-12-31
Rörelsekostnader		
Övriga externa kostnader	-17 825	-21 679
Summa rörelsekostnader	-17 825	-21 679
Rörelseresultat	-17 825	-21 679
Finansiella poster		
Övriga ränteintäkter och liknande resultatposter	356	-
Räntekostnader och liknande resultatposter	-172	-28
Summa finansiella poster	184	-28
Resultat efter finansiella poster	-17 641	-21 707
Bokslutsdispositioner		
Förändring av periodiseringsfonder	50 000	235 000
Summa bokslutsdispositioner	50 000	235 000
Resultat före skatt	32 359	213 293
Skatter		
Skatt på årets resultat	-8 792	-48 430
Årets resultat	23 567	164 863

2023030712786

BALANSRÄKNING

1

2022-12-31

2021-12-31

TILLGÅNGAR

Anläggningstillgångar

Finansiella anläggningstillgångar

Andra långfristiga fordringar

2

316 766

316 766

Summa finansiella anläggningstillgångar

316 766

316 766

Summa anläggningstillgångar

316 766

316 766

Omsättningstillgångar

Kortfristiga fordringar

Övriga fordringar

39 277

9 883

Summa kortfristiga fordringar

39 277

9 883

Kassa och bank

Kassa och bank

205 695

731 560

Summa kassa och bank

205 695

731 560

Summa omsättningstillgångar

244 972

741 443

SUMMA TILLGÅNGAR

561 738

1 058 209

2023030712788

2022-12-31

2021-12-31

EGET KAPITAL OCH SKULDER

Eget kapital

Bundet eget kapital

Aktiekapital	100 000	100 000
Reservfond	20 000	20 000
<i>Summa bundet eget kapital</i>	<i>120 000</i>	<i>120 000</i>

Fritt eget kapital

Balanserat resultat	335 923	611 060
Årets resultat	23 567	164 863
<i>Summa fritt eget kapital</i>	<i>359 490</i>	<i>775 923</i>

Summa eget kapital 479 490 895 923

Obeskattade reserver

Periodiseringsfonder	50 000	100 000
----------------------	--------	---------

Summa obeskattade reserver 50 000 100 000

Kortfristiga skulder

Skatteskulder	–	35 928
Övriga skulder	19 748	13 858
Upplupna kostnader och förutbetalda intäkter	12 500	12 500

Summa kortfristiga skulder 32 248 62 286

SUMMA EGET KAPITAL OCH SKULDER

561 738

1 058 209

NOTER

Not 1 Redovisningsprinciper

Enligt BFNAR 2016:10

Årsredovisningen har upprättats enligt årsredovisningslagen och BFNAR 2016:10 Årsredovisning i mindre företag (K2).

Nyckeltalsdefinitioner

Nedan definieras nyckeltalen i förvaltningsberättelsens flerårsöversikt.

Soliditet = Justerat eget kapital / Totalt kapital

Kommentar: Justerat eget kapital beräknas som eget kapital plus 79,4 % av obeskattade reserver.

Not 2 Andra långfristiga fordringar

2022-12-31

2021-12-31

Ingående anskaffningsvärden

316 766

316 766

Utgående anskaffningsvärden

316 766

316 766

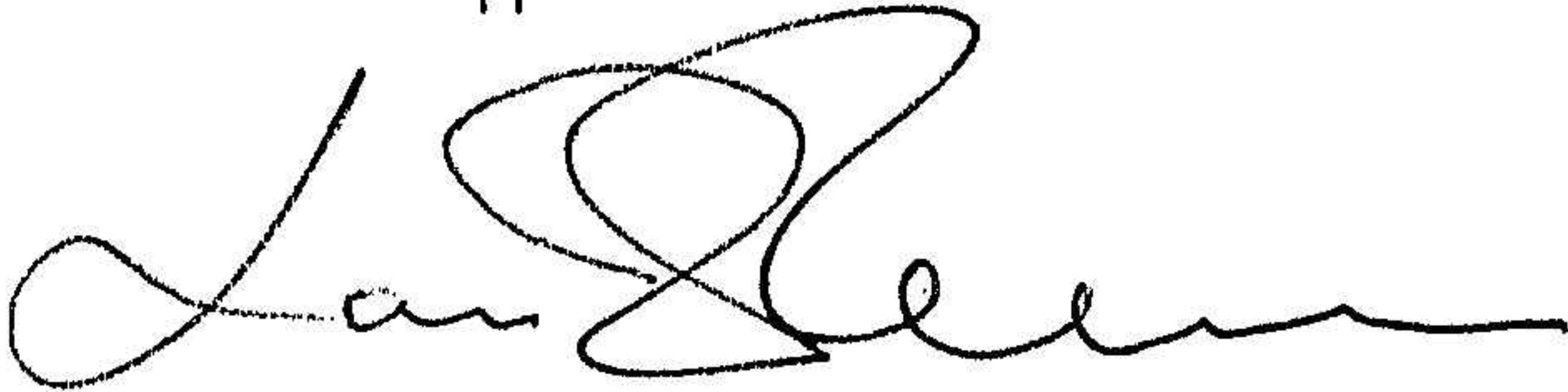
Redovisat värde

316 766

316 766

UNDERSKRIFTER

Uppsala



Lars Johansson

2023-02-13