

Styrelsen och verkställande direktören för

Stadium Outlet AB

Org nr 556249-1216

får härmed avge

Årsredovisning

för räkenskapsåret 1 september 2024 - 31 augusti 2025

<u>Innehåll:</u>	<u>sida</u>
Förvaltningsberättelse	2
Resultaträkning	4
Balansräkning	5
Rapport över förändringar i eget kapital	6
Kassaflödesanalys	7
Noter med redovisningsprinciper och bokslutskommentarer	8
Underskrifter	14

Undertecknad VD i Stadium Outlet AB intygar att resultaträkningen och balansräkningen i årsredovisningen har fastställts på årsstämman den 16 december 2025. Årsstämman beslutade att godkänna styrelsens förslag till vinstdisposition.

Jag intygar också att innehållet i årsredovisningen och revisionsberättelsen stämmer överens med originalen.

Norrköping 16 december 2025



Karl Eklöf

Förvaltningsberättelse

Allmänt om verksamheten

Stadium Outlet AB, med säte i Norrköping, är ett helägt dotterbolag till Stadium AB och ingår i Stadiumkoncernen. Företaget bedriver försäljning av sport- och fritidsartiklar samt konfektion i fysiska butiker och via e-handel i Sverige och Finland under namnet Stadium Outlet. Den finska verksamheten drivs i en filial till Stadium Outlet AB.

Stadium Outlet har även butiker och e-handel i Norge, men den norska verksamheten ligger i ett eget bolag; Stadium Outlet Norge AS.

I slutet av verksamhetsåret fanns 56 fysiska butiker och en e-handelsbutik i Sverige samt 20 fysiska butiker och en e-handelsbutik i Finland.

Utveckling av företagets verksamhet, resultat och ställning

<i>Ekonomisk översikt (tkr)</i>	2024/2025	2023/2024	2022/2023	2021/2022
Nettoomsättning, tkr	2 510 133	2 458 605	2 505 764	2 257 366
Ändring från föreg. år %	2,1%	-1,9%	11,0%	7,4%
Årets avskrivningar, tkr	15 606	15 832	15 236	10 558
Rörelseresultat, tkr	109 091	110 999	65 943	148 226
Rörelsemarginal, %	4,3%	4,5%	2,6%	6,6%
Resultat e fin poster, tkr	102 976	98 459	47 784	146 830
Årets resultat, tkr	16 913	31 956	26 313	27 394
Likvida medel, tkr	44 697	25 942	19 236	15 295
Varulager, tkr	706 132	632 786	750 417	792 505
Balansomslutning, tkr	918 237	796 377	864 217	1 020 046
Soliditet, %	18,7%	19,6%	14,2%	9,5%
Totalt antal butiker	78	75	72	65
Medeltal årsanställda	500	513	525	449

Definitioner: se not 21

Kommentarer till försäljning och resultat

Det har varit ett tufft år i handeln med ett ekonomisk läge som varit fortsatt pressat. Inflation och höga räntor har minskat konsumenternas köpkraft, vilket påverkat sport- och fritidsbranschen negativt i både Sverige och Finland. Trots det har bolagets nettoomsättning ökat under året med 2,1 procent till 2 510 mkr (2 459). Bruttovinsten förbättrades under året till följd av den ökade försäljningen.

Omkostnaderna uppgick till 983 mkr (931). Inflationen har fortsatt drivit upp kostnadsnivåerna generellt & lokalhyror, som är en betydande kostnadspost för bolaget.

Väsentliga händelser under räkenskapsåret

Stadium Outlet fortsätter att expandera och har under året öppnat en ny butik i Sverige och två i Finland.

Viktiga förhållanden

Bolaget bedriver sedan april 2015 butiksverksamhet i Finland. Den finska verksamheten drivs genom en filial - Stadium Outlet AB filial i Finland. Den finska verksamheten ingår som en del av denna årsredovisning.

Förväntad framtida utveckling samt väsentliga risker och osäkerhetsfaktorer

Marknadsförutsättningarna som råder är tuffa och utvecklingen för handeln det närmaste året är osäker. Bolaget planerar för fortsatt tillväxt inom både den fysiska handeln och e-handeln. Kundupplevelsen är i fokus och sortiment, service och funktionalitet utvecklas löpande för att förbättra köpupplevelsen i alla säljkanaler.

Det senaste årets inflation har drivit upp kostnadsnivåerna, inte minst lokalkostnaderna. För att säkerställa fortsatt kostnadseffektivitet och lönsamhet utvärderas butiks nät och hyreskontrakten löpande. Utöver risker och osäkerhetsfaktorer relaterade till konjunkturen och konsumenternas köpkraft, så finns även en påverkan och osäkerhet kopplat till väder, makroekonomiska förändringar och externa faktorer i produktionsländerna.

Hållbarhetsrapport

I enlighet med Årsredovisningslagen kap 6:10 upprättar Stadium Outlet AB inte hållbarhetsrapport för räkenskapsåret 2024/2025, med hänvisning till att företaget och samtliga filialer omfattas av Års- och hållbarhetsrapporten som upprättas av det moderbolaget Stadium AB.

Förslag till disposition av företaget vinst

Styrelsen föreslår att fritt eget kapital, kronor 167 091 777, överförs i ny räkning.

Vad beträffar företagets resultat och ställning i övrigt, hänvisas till efterföljande resultat- och balansräkningar med tillhörande noter.

Resultaträkning

<i>Belopp i kr</i>	<i>Not</i>	<i>2024/2025</i>	<i>2023/2024</i>
Nettoomsättning	1, 2	2 510 132 717	2 458 604 570
Övriga rörelseintäkter		32 778 886	27 026 319
		<u>2 542 911 603</u>	<u>2 485 630 889</u>
Rörelsens kostnader			
Handelsvaror		-1 434 976 605	-1 427 458 888
Övriga externa kostnader	3,4	-648 726 132	-613 892 283
Personalkostnader	3	-334 511 921	-317 448 682
Av- och nedskrivningar av materiella anläggningstillgångar		-15 605 855	-15 832 081
Rörelseresultat		<u>109 091 090</u>	<u>110 998 955</u>
Resultat från finansiella poster			
Ränteintäkter och liknande resultatposter	5	2 190 440	1 155 017
Räntekostnader och liknande resultatposter	6	-8 305 642	-13 694 977
Resultat efter finansiella poster		<u>102 975 887</u>	<u>98 458 995</u>
Bokslutsdispositioner			
Koncernbidrag, lämnade		-78 000 000	-55 000 000
Avskrivningar över plan, inventarier		-538 273	-3 927 985
Resultat före skatt		<u>24 437 614</u>	<u>39 531 010</u>
Skatt på årets resultat	7	-7 524 234	-7 575 074
Årets resultat		<u>16 913 381</u>	<u>31 955 936</u>

2026032604072

Balansräkning

Belopp i kr	Not	2025-08-31	2024-08-31
TILLGÅNGAR			
Anläggningstillgångar			
Materiella anläggningstillgångar			
Inventarier, verktyg och installationer	8	42 690 236	45 156 504
		<u>42 690 236</u>	<u>45 156 504</u>
Finansiella anläggningstillgångar			
Andra långfristiga värdepappersinnehav	9	2 000	2 000
Uppskjuten skattefordran	10	620 867	257 063
		<u>622 867</u>	<u>259 063</u>
Summa anläggningstillgångar		43 313 103	45 415 567
Omsättningstillgångar			
Varulager m m			
Färdiga varor och handelsvaror		706 131 759	632 785 767
		<u>706 131 759</u>	<u>632 785 767</u>
Kortfristiga fordringar			
Kundfordringar		5 205 929	7 137 820
Fordringar hos koncernföretag		70 383 590	33 753 424
Aktuell skattefordran		21 193 883	9 150 386
Övriga fordringar		1 530 375	3 075 929
Förutbetalda kostnader och upplupna intäkter	11	25 781 402	39 116 395
		<u>124 095 179</u>	<u>92 233 954</u>
Kassa och bank			
Kassa och bank	18	44 697 396	25 941 535
Summa omsättningstillgångar		874 924 333	750 961 256
SUMMA TILLGÅNGAR		918 237 436	796 376 823

2026032604073

Balansräkning

Belopp i kr	Not	2025-08-31	2024-08-31
EGET KAPITAL OCH SKULDER			
Eget kapital	12		
<i>Bundet eget kapital</i>			
Aktiekapital		100 000	100 000
Reservfond		20 000	20 000
		<u>120 000</u>	<u>120 000</u>
<i>Fritt eget kapital</i>			
Balanserat resultat	13	150 178 397	120 027 498
Årets resultat		16 913 381	31 955 936
		<u>167 091 777</u>	<u>151 983 434</u>
		167 211 777	152 103 434
Obeskattade reserver			
Akkumulerade överavskrivningar, inventarier		5 250 797	4 712 524
		<u>5 250 797</u>	<u>4 712 524</u>
Avsättningar			
Uppskjuten skatteskuld	14	462 446	123 320
Övriga avsättningar	15	3 018 827	1 247 878
		<u>3 481 273</u>	<u>1 371 198</u>
Kortfristiga skulder			
Leverantörsskulder		179 412 332	293 829 781
Skulder till koncernföretag		450 236 933	250 106 231
Aktuell skatteskuld		—	—
Övriga skulder		30 494 755	11 931 544
Upplupna kostnader och förutbetalda intäkter	16	82 149 568	82 322 111
		<u>742 293 588</u>	<u>638 189 667</u>
SUMMA EGET KAPITAL OCH SKULDER		918 237 436	796 376 823

Rapport över förändringar i eget kapital

	Aktiekapital	Bundna reserver	Fritt eget kapital
Ingående kapital 2023-09-01	100 000	20 000	121 850 753
Omräkningsdifferens filial 2023/2024			-1 823 255
Årets resultat 2023/2024			31 955 936
Utgående kapital 2024-08-31	<u>100 000</u>	<u>20 000</u>	<u>151 983 434</u>
Summa eget kapital 2024-08-31			152 103 434
Ingående kapital 2024-09-01	100 000	20 000	151 983 434
Omräkningsdifferens filial 2024/2025			-1 805 038
Årets resultat 2024/2025			16 913 381
Utgående kapital 2025-08-31	<u>100 000</u>	<u>20 000</u>	<u>167 091 777</u>
Summa eget kapital 2025-08-31			167 211 777

Kassaflödesanalys

Belopp i kr		2024/2025	2023/2024
Den löpande verksamheten			
Resultat efter finansiella poster		102 975 887	98 458 996
Justering för poster som inte ingår i kassaflödet	19	10 633 967	12 315 972
		<u>113 609 854</u>	<u>110 774 968</u>
Betald inkomstskatt		-18 582 460	-10 361 235
Kassaflöde från den löpande verksamheten före förändringar av rörelsekapital		<u>95 027 394</u>	<u>100 413 733</u>
<i>Kassaflöde från förändringar i rörelsekapital</i>			
Ökning(-)/Minskning(+) av varulager		-75 307 798	113 837 973
Ökning(-)/Minskning(+) av rörelsefordringar		-22 056 918	-16 464 697
Ökning(+)/Minskning(-) av rörelseskulder		107 624 750	-124 201 280
Kassaflöde från den löpande verksamheten		<u>105 287 428</u>	<u>73 585 729</u>
Investeringsverksamheten			
Förvärv av materiella anläggningstillgångar		-8 248 509	-11 575 537
Kassaflöde från investeringsverksamheten		<u>-8 248 509</u>	<u>-11 575 537</u>
Finansieringsverksamheten			
Lämnade koncernbidrag		-78 000 000	-55 000 000
Kassaflöde från finansieringsverksamheten		<u>-78 000 000</u>	<u>-55 000 000</u>
Årets kassaflöde		19 038 919	7 010 192
Likvida medel vid årets början		25 941 535	19 236 034
Kursdifferens i likvida medel		-283 058	-304 691
Likvida medel vid årets slut	18	<u>44 697 396</u>	<u>25 941 535</u>

2026032604075

Noter

Belopp i kr om inget annat anges

Not 1 Redovisningsprinciper

Årsredovisningen har upprättats i enlighet med Årsredovisningslagen och Bokföringsnämndens allmänna råd BFAR 2012:1 Årsredovisning och koncernredovisning (K3).

Bedömningar och uppskattningar

Följande bedömningar har en effekt på redovisade belopp i årsredovisningen enligt styrelsen;

Inga väsentliga uppskattningar har påverkat bokslutet.

Finansiella instrument

Redovisning och värdering

Finansiella instrument värderas utifrån anskaffningsvärde.

Finansiella tillgångar och skulder redovisas när företaget blir part i det finansiella instrumentets avtalsmässiga villkor. Finansiella tillgångar tas bort från balansräkningen när den avtalsenliga rätten till kassaflödet från tillgången upphör eller regleras, eller när de risker och fördelar förknippade med tillgången överförs till annan part. Finansiella skulder tas bort från balansräkningen när den avtalade förpliktelsen fullgörs eller upphör.

Kundfordringar värderas till anskaffningsvärde med avdrag för befarade förluster. Leverantörsskulder och andra icke-räntebärande skulder värderas till nominella belopp.

Finansiella anläggningstillgångar och finansiella långfristiga skulder samt räntebärande kortfristiga fordringar och skulder värderas såväl vid första redovisningstillfället som i efterföljande värdering till upplupet anskaffningsvärde, vilket normalt är detsamma som verkligt värde (transaktionsvärdet) vid anskaffningstidpunkten med tillägg av direkt hänförliga transaktionsutgifter såsom courtage.

Derivatinstrument

Långfristiga derivatinstrument med positivt värde värderas enligt lägsta värdets princip. Långfristiga och kortfristiga derivatinstrument med negativt värde värderas till det belopp som för företaget är mest förmånligt om förpliktelsen regleras eller överläts på balansdagen.

Materiella anläggningstillgångar

Materiella anläggningstillgångar redovisas till anskaffningsvärde minskat med ackumulerade avskrivningar och nedskrivningar.

Tillkommande utgifter

Tillkommande utgifter som uppfyller tillgångskriteriet räknas in i tillgångens redovisade värde. Utgifter för löpande underhåll och reparationer redovisas som kostnader när de uppkommer.

Avskrivningar

Avskrivning sker linjärt över tillgångens beräknade nyttjandeperiod eftersom det återspeglar den förväntade förbrukningen av tillgångens framtida ekonomiska fördelar. Avskrivningen redovisas som kostnad i resultaträkningen.

Inventarier, verktyg och installationer

Nyttjandeperiod
5 år

Leasing

Samliga leasingavtal, såväl finansiella som operationella, redovisas enligt förenklingsregeln som operationella leasingavtal.

Operationella leasingavtal

Leasingavgifterna enligt operationella leasingavtal, inklusive förhöjd förstagångshyra men exklusive utgifter för tjänster som försäkring och underhåll, redovisas som kostnad linjärt över leasingperioden.

Utländsk valuta*Poster i utländsk valuta*

Monetära poster i utländsk valuta räknas om till balansdagens kurs.

Valutakursdifferenser som uppkommer vid reglering eller omräkning av monetära poster redovisas i resultaträkningen det räkenskapsår de uppkommer.

Filialer i utlandet

Balansräkningen för företagets utländska filialer räknas om till balansdagens kurs. Filialernas resultaträkningar räknas om till snittkurs för räkenskapsåret. Omräkningsdifferenser för tidigare års resultat redovisas över resultaträkningen.

Likvida medel

Likvida medel omfattar kassa, omedelbart tillgängliga banktillgodohavanden samt övriga penningmedel med ursprunglig löptid understigande tre månader. Dessa poster värderas generellt till upplupet anskaffningsvärde.

Varulager

Varulagret är upptaget till det lägsta av anskaffningsvärdet och nettoförsäljningsvärdet. Därvid har inkuransrisk beaktats. Anskaffningsvärdet beräknas enligt först in- först ut- principen eller vägda genomsnittspriser. I anskaffningsvärdet ingår förutom utgifter för inköp även utgifter för att bringa varorna till deras aktuella plats och skick. Med nettoförsäljningsvärde avses värdering till försäljningspris efter avdrag för beräknad försäljningsomkostnad. Inkuransreserveringen innehåller därmed ett moment av bedömning.

Ersättningar till anställda

Ersättningar till anställda i form av löner, bonus, betald semester, betald sjukfrånvaro mm samt pensioner redovisas i takt med intjänandet. Beträffande pensioner och andra ersättningar efter avslutad anställning klassificeras dessa som avgiftsbestämda eller förmånsbestämda pensionsplaner. Det finns inga övriga långfristiga ersättningar till anställda.

Pensioner

Planer för ersättningar efter avslutad anställning klassificeras som antingen avgiftsbestämda eller förmånsbestämda.

Vid avgiftsbestämda planer betalas fastställda avgifter till ett annat företag, normalt ett försäkringsföretag, och Stadium har inte längre någon legal eller informell förpliktelse till den anställde när avgiften är betald. Storleken på den anställdes ersättningar efter avslutad anställning är beroende av de avgifter som har betalats och den kapitalavkastning som avgifterna ger.

Övriga planer klassificeras som förmånsbestämda pensionsplaner. Vid förmånsbestämda planer har företaget en förpliktelse att lämna de överenskomna ersättningarna till nuvarande och tidigare anställda.

I företaget finns såväl avgiftsbestämda som förmånsbestämda pensionsplaner.

Avgiftsbestämda planer

Avgifterna för avgiftsbestämda planer redovisas som kostnad under den period de anställda utför tjänsterna som ligger till grund för förpliktelsen. Obetalda avgifter redovisas som skuld.

Förmånsbestämda planer

Företaget har valt att tillämpa de förenklingsregler som finns i BFNAR 2012:1 (K3).

Förmånsbestämda planer för vilka pensionspremier betalas redovisas som avgiftsbestämda planer, vilket innebär att avgifterna kostnadsförs i resultaträkningen.

I de fall pensionsförpliktelse är uteslutande beroende av värdet på en ägd tillgång redovisas pensionsförpliktelsen som en avsättning motsvarande tillgångens redovisade värde.

Avsättningarna för pensioner är inte tryggade enligt tryggandelagen. De avser företagsägda kapitalförsäkringar tecknade till förmån för direktpension.

Skatt

Skatt på årets resultat i resultaträkningen består av aktuell skatt och uppskjuten skatt. Aktuell skatt är inkomstskatt för innevarande räkenskapsår som avser årets skattepliktiga resultat och den del av tidigare räkenskapsårs inkomstskatt som ännu inte har redovisats. Uppskjuten skatt är inkomstskatt för skattepliktigt resultat avseende framtida räkenskapsår till följd av tidigare transaktioner eller händelser.

Värderingen baseras på hur det redovisade värdet för motsvarande tillgång eller skuld förväntas regleras. Beloppen baseras på de skattesatser och skatteregler som är beslutade före balansdagen och har inte nuvärdeberäknats.

Uppskjutna skattefordringar har värderats till högst det belopp som sannolikt kommer att återvinnas baserat på återvinnas baserat på innevarande och framtida skattepliktiga resultat. Värderingen omprövas varje balansdag.

Avsättningar

En avsättning redovisas i balansräkningen när företaget har en legal eller informell förpliktelse till följd av en inträffad händelse och det är sannolikt att ett utflöde av resurser krävs för att reglera förpliktelsen och en tillförlitlig uppskattning av beloppet kan göras.

Vid första redovisningstillfället värderas avsättningar till den bästa uppskattningen av det belopp som kommer att krävas för att reglera förpliktelsen på balansdagen. Avsättningarna omprövas varje balansdag.

Intäkter

Det inflöde av ekonomiska fördelar som företaget erhållit eller kommer att erhålla för egen räkning redovisas som intäkt. Intäkter värderas till verkliga värdet av det som erhållits eller kommer att erhållas, med avdrag för rabatter och förväntade retur.

Vid försäljning av varor redovisas intäkten vid leverans.

Koncernuppgifter

Företaget är ett helägt dotterföretag till Stadium AB, org nr 556187-3299 med säte i Norrköping. Stadium AB upprättar koncernredovisning för koncernen.

Av företagets totala inköp och försäljning mätt i kronor avser 17,04% (25,64%) av inköpen och 9,76% (8,38%) av försäljningen andra företag inom hela den företagsgrupp som företaget tillhör.

Not 2 Nettoomsättning per geografisk marknad

	2024/2025	2023/2024
<i>Nettoomsättning per geografisk marknad</i>		
Sverige	1 932 856 683	1 892 874 245
Finland	577 276 034	565 730 325
	<u>2 510 132 717</u>	<u>2 458 604 570</u>

Jämförelsetal 2023/2024 har omklassificerats då intern försäljning till Norge numera redovisas tillsammans med Sverige.

Not 3 Anställda, personalkostnader och arvoden till styrelse och revisorer

Medelantalet anställda	2024/2025		2023/2024	
		varav män		varav män
Sverige	372	28%	390	28%
Finland	128	33%	123	35%
Totalt	<u>500</u>	<u>29%</u>	<u>513</u>	<u>30%</u>

Redovisning av könsfördelning i företagsledningen

	2025-08-31	2024-08-31
	Andel kvinnor	Andel kvinnor
Styrelsen	0%	0%
Övriga ledande befattningshavare	0%	0%

Löner och andra ersättningar samt sociala kostnader, inklusive pensionskostnader

	2024/2025		2023/2024	
	Löner och ersättningar	Sociala kostnader	Löner och ersättningar	Sociala kostnader
Sverige (varav pensionskostnad)	184 922 548 1)	71 244 307 (11 068 900)	175 707 635 1)	63 874 586 (8 264 390)
Finland (varav pensionskostnad)	59 378 861	12 375 268 (10 076 501)	58 382 703	11 853 756 (10 217 539)
Företaget totalt (varav pensionskostnad)	244 301 409 2)	83 619 575 (21 145 401)	234 090 338 2)	75 728 342 (18 481 928)

Löner och andra ersättningar fördelade mellan styrelseledamöter m.fl. och övriga anställda

	2024/2025		2023/2024	
	Styrelse och VD	Övriga anställda	Styrelse och VD	Övriga anställda
Sverige (varav tantiem o.d.)	– (–)	184 922 548 (3 841 667)	– (–)	175 707 635 (3 290 000)
Finland (varav tantiem o.d.)	– (–)	59 378 861 (10 076 501)	– (–)	58 382 703 (370 469)
Totalt (varav tantiem o.d.)	– (–)	244 301 409	– (–)	234 090 338 (3 660 469)

Av företagets pensionskostnader avser 0 (f.å. 0) gruppen styrelse och VD.
Företagets utestående pensionsförpliktelser till dessa uppgår till 0 (f.å. 0).

Arvode och kostnadsersättning till revisorer

	2024/2025	2023/2024
BDO AB		
Revisionsuppdrag	175 795	172 000
Andra uppdrag	–	63 900

Not 4 Operationell leasing

	2025-08-31	2024-08-31
<i>Framtida minimileaseavgifter avseende icke uppsägningsbara operationella leasingavtal</i>		
Inom ett år	148 438 158	198 750 259
Mellan ett och fem år	275 872 709	478 473 536
Senare än fem år	–	3 122 397
	424 310 867	680 346 192
	2024/2025	2023/2024
Räkenskapsårets kostnadsförda leasingavgifter	200 135 111	190 894 001

Huvuddelen av leasingskostnaderna avser förhyrda butikslokaler.

Not 5 Ränteintäkter och liknande resultatposter

	2024/2025	2023/2024
Ränteintäkter, koncernföretag	507 964	864 084
Ränteintäkter, övriga	36 235	159 333
Övrigt	1 646 241	131 600
	2 190 440	1 155 017

Not 6 Räntekostnader och liknande resultatposter

	2024/2025	2023/2024
Räntekostnader, koncernföretag	-7 052 900	-13 606 028
Räntekostnader, övriga	-1 252 742	-88 949
Periodisering terminspremie	—	—
	<u>-8 305 642</u>	<u>-13 694 977</u>

Not 7 Skatt på årets resultat

	2024/2025	2023/2024
Aktuell skattekostnad	-7 549 236	-7 559 520
Uppskjuten skatt	25 002	-15 554
	<u>-7 524 234</u>	<u>-7 575 074</u>

Avstämning av effektiv skatt

	Procent	Belopp	Procent	Belopp
Resultat före skatt		24 437 614		39 531 010
Skatt enligt gällande skattesats	20,6%	-5 034 149	20,6%	-8 143 388
Ej avdragsgilla kostnader	1,9%	-464 434	0,4%	-139 866
Ej skattepliktiga intäkter	-1,4%	339 130	-0,2%	59 934
Skatt hänförlig till tidigare år	8,0%	-1 957 077	0,1%	-32 480
Förändring av uppskjuten skattefordran	-0,1%	25 002	0,0%	-15 554
Justering för skillnader i skattesats mellan länder	0,0%	—	0,0%	—
Övrigt	1,8%	-432 706	-1,8%	696 280
Redovisad effektiv skatt	30,8%	-7 524 234	19,2%	-7 575 074

Skatt hänförlig till utländska filialer får avräknas mot svensk skatt efter fastställande.

Not 8 Inventarier, verktyg och installationer

	2025-08-31	2024-08-31
<i>Akkumulerade anskaffningsvärden</i>		
Vid årets början	218 569 111	219 415 507
Nyanskaffningar	8 310 899	11 575 537
Avyttringar och utrangeringar	-2 474 256	-10 055 371
Omklassificeringar	5 325 702	—
Årets valutakursdifferenser	-1 496 084	-2 366 562
	<u>228 235 372</u>	<u>218 569 111</u>
<i>Akkumulerade avskrivningar</i>		
Vid årets början	-173 412 607	-167 861 378
Återförda avskrivningar på avyttringar och utrangeringar	2 323 836	4 680 386
Årets avskrivning på anskaffningsvärden	-15 605 855	-12 117 101
Årets valutakursdifferenser	1 149 490	1 885 486
	<u>-185 545 136</u>	<u>-173 412 607</u>
<i>Akkumulerade nedskrivningar</i>		
Vid årets början	—	-5 325 702
Årets nedskrivningar	—	5 325 702
	<u>—</u>	<u>—</u>
Redovisat värde vid årets slut	<u>42 690 236</u>	<u>45 156 504</u>

Not 9 Andra långfristiga värdepappersinnehav

	2025-08-31	2024-08-31
<i>Akkumulerade anskaffningsvärden</i>		
Vid årets början	2 000	2 000
Redovisat värde vid årets slut	2 000	2 000

Not 10 Uppskjuten skatt

	2025-08-31	2024-08-31
Ingående saldo	257 063	245 508
Tillkommande skattefordringar	363 804	11 555
Återförda skattefordringar	-	-
Utgående saldo	620 867	257 063

Not 11 Förutbetalda kostnader och upplupna intäkter

	2025-08-31	2024-08-31
Förutbetalda lokalkostnader	17 125 566	19 752 768
Förutbetalda leasingavgifter	103 431	217 084
Förutbetalda försäkringspremier	812 593	383 138
Förutbetalda IT-relaterade poster	745 179	74 935
Förutbetalda marknadsföringskostnader	169 707	298 781
Upplupna provisionsintäkter	2 736 298	1 473 051
Upplupna ränteintäkter	2 244 887	598 643
Övriga poster	1 843 741	16 317 995
	25 781 402	39 116 395

Not 12 Aktiekapital

Aktiekapitalet består av 100 aktier med ett kvotvärde motsvarande 1 000 kr.

Not 13 Förslag till disposition av bolagets resultat

Styrelsen föreslår att av fritt eget kapital, kronor 167 211 777 överförs i ny räkning.

Not 14 Uppskjuten skatteskuld

	2025-08-31	2024-08-31
Vid årets början	123 320	96 211
Tillkommande skulder	339 126	27 109
Reglerade skulder	-	-
Vid årets slut	462 446	123 320

Not 15 Övriga avsättningar

	2025-08-31	2024-08-31
Vid årets början	1 247 878	1 191 784
Tillkommande skulder	1 770 949	-
Reglerade skulder	-	56 094
Vid årets slut	3 018 827	1 247 878

Övriga avsättningar avser returresev.

Not 16 Upplupna kostnader och förutbetalda intäkter

	2025-08-31	2024-08-31
Löne- och socialkostnadsreserver	63 715 321	56 245 115
Lokalrelaterade skulder	3 533 357	2 191 872
Tillkommande varukostnader	7 305 389	2 565 395
Övriga poster	7 595 501	21 319 729
	82 149 568	82 322 111

Not 17 **Betalda och erhållna räntor**

	2024/2025	2023/2024
Erhållen ränta	544 199	1 023 417
Erlagd ränta	-7 225 734	-13 694 977

Not 18 **Likvida medel**

	2025-08-31	2024-08-31
Kassamedel	1 543 351	1 513 502
Banktillgodohavanden	43 154 045	24 428 033
	<u>44 697 396</u>	<u>25 941 535</u>

Not 19 **Övriga upplysningar till kassaflödesanalysen**
Justeringar för poster som inte ingår i kassaflödet m m

	2024/2025	2023/2024
Avskrivningar	15 605 855	15 832 081
Nedskrivningar/reversering av nedskrivningar	-	-
Orealiserade kursdifferenser	-	-
Rearesultat försäljning av anläggningstillgångar	-5 237 671	-3 665 697
Upplupen ränta	-1 506 789	93 494
Övriga avsättningar	1 772 572	56 094
	<u>10 633 967</u>	<u>12 315 972</u>

Not 20 **Väsentliga händelser efter verksamhetsårets utgång**

Efter verksamhetsåret slut har Stadium Outlet öppnat två nya fysiska butiker i Värmdö och Bollnäs.

Not 21 **Nyckeltalsdefinitioner**

Rörelsemarginal: Rörelseresultat / Nettoomsättning
Balansomslutning: Totala tillgångar
Soliditet: Justerat eget kapital i % av balansomslutning

Årsredovisnings innehåll blev klart 2025-12-04


Norrköping 2025-12-16



Ulf Eklöf


Karl Eklöf
Verkställande direktör

Vår revisionsberättelse har lämnats 2025-12-16

BDO Mälardalen AB


Niclas Nordström
Auktoriserad revisor



Revisionsberättelse

Till bolagsstämman i Stadium Outlet AB, org.nr 556249-1216

2026032604083

Rapport om årsredovisningen

Uttalanden

Vi har utfört en revision av årsredovisningen för Stadium Outlet AB för räkenskapsåret 2024-09-01 - 2025-08-31.

Enligt vår uppfattning har årsredovisningen upprättats i enlighet med årsredovisningslagen och ger en i alla väsentliga avseenden rättvisande bild av Stadium Outlet ABs finansiella ställning per den 31 augusti 2025 och av dess finansiella resultat och kassaflöde för året enligt årsredovisningslagen. Förvaltningsberättelsen är förenlig med årsredovisningens övriga delar. Vi tillstyrker därför att bolagsstämman fastställer resultaträkningen och balansräkningen.

Grund för uttalanden

Vi har utfört revisionen enligt International Standards on Auditing (ISA) och god revisionssed i Sverige. Vårt ansvar enligt dessa standarder beskrivs närmare i avsnittet *Revisorns ansvar*. Vi är oberoende i förhållande till Stadium Outlet AB enligt god revisorssed i Sverige och har i övrigt fullgjort vårt yrkesetiska ansvar enligt dessa krav.

Vi anser att de revisionsbevis vi har inhämtat är tillräckliga och ändamålsenliga som grund för våra uttalanden.

Styrelsens och verkställande direktörens ansvar

Det är styrelsen och verkställande direktören som har ansvaret för att årsredovisningen upprättas och att den ger en rättvisande bild enligt årsredovisningslagen. Styrelsen och verkställande direktören ansvarar även för den interna kontroll som de bedömer är nödvändig för att upprätta en årsredovisning som inte innehåller några väsentliga felaktigheter, vare sig dessa beror på oegentligheter eller misstag.

Vid upprättandet av årsredovisningen ansvarar styrelsen och verkställande direktören för bedömningen av bolagets förmåga att fortsätta verksamheten. De upplyser, när så är tillämpligt, om förhållanden som kan påverka förmågan att fortsätta verksamheten och att använda antagandet om fortsatt drift. Antagandet om fortsatt drift tillämpas dock inte om styrelsen och verkställande direktören avser att likvidera bolaget, upphöra med verksamheten eller inte har något realistiskt alternativ till att göra något av detta.

Revisorns ansvar

Våra mål är att uppnå en rimlig grad av säkerhet om huruvida årsredovisningen som helhet inte innehåller några väsentliga felaktigheter, vare sig dessa beror på oegentligheter eller misstag, och att lämna en revisionsberättelse som innehåller våra uttalanden. Rimlig säkerhet är en hög grad av säkerhet, men är ingen garanti för att en revision som utförs enligt ISA och god revisions sed i Sverige alltid kommer att upptäcka en väsentlig felaktighet om en sådan finns. Felaktigheter kan uppstå på grund av oegentligheter eller misstag och anses vara väsentliga om de enskilt eller tillsammans rimligen kan förväntas påverka de ekonomiska beslut som användare fattar med grund i årsredovisningen.

En ytterligare beskrivning av vårt ansvar för revisionen av årsredovisningen finns på Revisorsinspektionens webbplats: www.revisorsinspektionen.se/revisornsansvar. Denna beskrivning är en del av revisionsberättelsen.

2026032604084

Rapport om andra krav enligt lagar och andra författningar

Uttalanden

Utöver vår revision av årsredovisningen har vi även utfört en revision av styrelsens och verkställande direktörens förvaltning för Stadium Outlet AB för räkenskapsåret 2024-09-01 - 2025-08-31 samt av förslaget till dispositioner beträffande bolagets vinst eller förlust.

Vi tillstyrker att bolagsstämman disponerar vinsten enligt förslaget i förvaltningsberättelsen och beviljar styrelsens ledamot och verkställande direktören ansvarsfrihet för räkenskapsåret.

Grund för uttalanden

Vi har utfört revisionen enligt god revisions sed i Sverige. Vårt ansvar enligt denna beskrivs närmare i avsnittet *Revisorns ansvar*. Vi är oberoende i förhållande till Stadium Outlet AB enligt god revisors sed i Sverige och har i övrigt fullgjort vårt yrkesetiska ansvar enligt dessa krav.

Vi anser att de revisionsbevis vi har inhämtat är tillräckliga och ändamålsenliga som grund för våra uttalanden.

Styrelsens och verkställande direktörens ansvar

Det är styrelsen som har ansvaret för förslaget till dispositioner beträffande bolagets vinst eller förlust. Vid förslag till utdelning innefattar detta bland annat en bedömning av om utdelningen är försvarlig med hänsyn till de krav som bolagets verksamhetsart, omfattning och risker ställer på storleken av bolagets egna kapital, konsolideringsbehov, likviditet och ställning i övrigt.

Styrelsen ansvarar för bolagets organisation och förvaltningen av bolagets angelägenheter. Detta innefattar bland annat att fortlöpande bedöma bolagets ekonomiska situation och att tillse att bolagets organisation är utformad så att bokföringen, medelsförvaltningen och bolagets ekonomiska angelägenheter i övrigt kontrolleras på ett betryggande sätt. Verkställande direktören ska sköta den löpande förvaltningen enligt styrelsens riktlinjer och anvisningar och bland annat vidta de åtgärder som är nödvändiga för att bolagets bokföring ska fullgöras i överensstämmelse med lag och för att medelsförvaltningen ska skötas på ett betryggande sätt.

Revisorns ansvar

Vårt mål beträffande revisionen av förvaltningen, och därmed vårt uttalande om ansvarsfrihet, är att inhämta revisionsbevis för att med en rimlig grad av säkerhet kunna bedöma om någon styrelseledamot eller verkställande direktören i något väsentligt avseende:

- företagit någon åtgärd eller gjort sig skyldig till någon försummelse som kan föranleda ersättningsskyldighet mot bolaget, eller
- på något annat sätt handlat i strid med aktiebolagslagen, årsredovisningslagen eller bolagsordningen.

Vårt mål beträffande revisionen av förslaget till dispositioner av bolagets vinst eller förlust, och därmed vårt uttalande om detta, är att med rimlig grad av säkerhet bedöma om förslaget är förenligt med aktiebolagslagen.


Rimlig säkerhet är en hög grad av säkerhet, men ingen garanti för att en revision som utförs enligt god revisions sed i Sverige alltid kommer att upptäcka åtgärder eller försummelser som kan föranleda ersättningsskyldighet mot bolaget, eller att ett förslag till dispositioner av bolagets vinst eller förlust inte är förenligt med aktiebolagslagen.

En ytterligare beskrivning av vårt ansvar för revisionen av förvaltningen finns på Revisorsinspektionens webbplats:

www.revisorsinspektionen.se/rn/showdocument/documents/rev_dok/revisors_ansvar.pdf. Denna beskrivning är en del av revisionsberättelsen.

Stockholm den 16 december 2025

BDO Mälardalen AB



Niclas Nordström

Auktoriserad revisor