


Årsredovisning
för
MoSt Holding AB
559185-7627
Räkenskapsåret
2023

Fastställelseintyg

Undertecknad styrelseledamot i MoSt Holding AB intygar, dels att denna kopia av årsredovisningen stämmer överens med originalet, dels att resultaträkningen och balansräkningen i årsredovisningen har fastställts på årsstämma den 31 januari 2024. Årsstämman beslutade att godkänna styrelsens förslag till resultatdisposition.

Jag intygar också att övriga bifogade handlingar stämmer överens med originalen.

Halmstad den 31 januari 2024


Peter Stenberg

Årsredovisning
för
MoSt Holding AB
559185-7627
Räkenskapsåret
2023

Styrelsen för MoSt Holding AB avger följande årsredovisning för räkenskapsåret 2023.

Årsredovisningen är upprättad i svenska kronor, SEK. Om inte annat särskilt anges, redovisas alla belopp i hela kronor (kr). Uppgifter inom parentes avser föregående år.

Förvaltningsberättelse

Verksamheten

Allmänt om verksamheten

Bolaget bedriver förvaltning av värdepapper.

Företaget har sitt säte i Halmstad.

Flerårsöversikt (Tkr)	2023	2022	2021	2020
Nettoomsättning	0	0	0	0
Resultat efter finansiella poster	291	92	90	576
Soliditet (%)	100,0	100,0	100,0	100,0

Förändringar i eget kapital

	Aktie- kapital	Balanserat resultat	Årets resultat	Totalt
Belopp vid årets ingång	50 000	4 240 492	91 563	4 382 055
Disposition enligt beslut av årsstämman:				
Utdelning		-195 000		-195 000
Balanseras i ny räkning		91 563	-91 563	0
Årets resultat			291 264	291 264
Belopp vid årets utgång	50 000	4 137 055	291 264	4 478 319

Resultatdisposition

Styrelsen föreslår att till förfogande stående vinstmedel (kronor):

balanserad vinst	4 137 055
årets vinst	291 264
	4 428 319

disponeras så att till aktieägare utdelas (408 kronor per aktie) i ny räkning överföres	204 000
	4 224 319
	4 428 319

Företagets resultat och ställning i övrigt framgår av efterföljande resultat- och balansräkning med noter.

Resultaträkning

Not

2023-01-01
-2023-12-31

2022-01-01
-2022-12-31

Summa rörelseintäkter, lagerförändringar m.m.

0

0

Rörelsekostnader

Övriga externa kostnader

-7 933

-9 240

Summa rörelsekostnader

-7 933

-9 240

Rörelseresultat

-7 933

-9 240

Finansiella poster

Resultat från övriga finansiella anläggningstillgångar

200 000

200 000

Nedskrivningar av finansiella anläggningstillgångar
och kortfristiga placeringar

99 197

-99 197

Summa finansiella poster

299 197

100 803

Resultat efter finansiella poster

291 264

91 563

Resultat före skatt

291 264

91 563

Årets resultat

291 264

91 563

Balansräkning

Not

2023-12-31

2022-12-31

TILLGÅNGAR

Anläggningstillgångar

Finansiella anläggningstillgångar

Andra långfristiga värdepappersinnehav

2

0

0

Andra långfristiga fordringar

3

4 464 763

4 365 566

Summa finansiella anläggningstillgångar

4 464 763

4 365 566

Summa anläggningstillgångar

4 464 763

4 365 566

Omsättningstillgångar

Kassa och bank

Kassa och bank

13 556

16 489

Summa kassa och bank

13 556

16 489

Summa omsättningstillgångar

13 556

16 489

SUMMA TILLGÅNGAR

4 478 319

4 382 055

Balansräkning

Not

2023-12-31

2022-12-31

EGET KAPITAL OCH SKULDER

Eget kapital

Bundet eget kapital

Aktiekapital

50 000

50 000

Summa bundet eget kapital

50 000

50 000

Fritt eget kapital

Balanserat resultat

4 137 055

4 240 492

Årets resultat

291 264

91 563

Summa fritt eget kapital

4 428 319

4 332 055

Summa eget kapital

4 478 319

4 382 055

SUMMA EGET KAPITAL OCH SKULDER

4 478 319

4 382 055

Noter

Not 1 Redovisningsprinciper

Allmänna upplysningar

Årsredovisningen är upprättad i enlighet med årsredovisningslagen och Bokföringsnämndens allmänna råd (BFNAR 2016:10) om årsredovisning i mindre företag.


Not 2 Andra långfristiga värdepappersinnehav


	2023-12-31	2022-12-31
Ingående anskaffningsvärden	0	4 464 763
Omklassificeringar	0	-4 464 763
Utgående ackumulerade anskaffningsvärden	0	0
Utgående redovisat värde	0	0

Not 3 Andra långfristiga fordringar

	2023-12-31	2022-12-31
Ingående anskaffningsvärden	4 464 763	0
Omklassificeringar	0	4 464 763
Utgående ackumulerade anskaffningsvärden	4 464 763	4 464 763
Ingående nedskrivningar	-99 197	0
Återförda nedskrivningar	99 197	0
Årets nedskrivningar	0	-99 197
Utgående ackumulerade nedskrivningar	0	-99 197
Utgående redovisat värde	4 464 763	4 365 566

Halmstad den 31 januari 2024


Peter Stenberg


Matt