

Årsredovisning

för

Aktiebolaget Arvid Eriksson

556119-1577

Räkenskapsåret

2022-09-01 - 2023-08-31

Fastställelseintyg

Undertecknad styrelseledamot i Aktiebolaget Arvid Eriksson intygar att resultaträkningen och balansräkningen i årsredovisningen har fastställts på årsstämma den 26 februari 2024. Årsstämman beslutade att godkänna styrelsens förslag till resultatdisposition.

Jag intygar också att innehållet i årsredovisningen och revisionsberättelsen stämmer överens med originalen.

Gösaäter den 26 februari 2024


Gun-Britt Svensson

Årsredovisning
för
Aktiebolaget Arvid Eriksson
556119-1577

Räkenskapsåret
2022-09-01 - 2023-08-31

Styrelsen för Aktiebolaget Arvid Eriksson avger följande årsredovisning för räkenskapsåret 2022-09-01 - 2023-08-31.

Årsredovisningen är upprättad i svenska kronor, SEK. Om inte annat särskilt anges, redovisas alla belopp i hela kronor (kr). Uppgifter inom parentes avser föregående år.

Förvaltningsberättelse

Information om verksamheten

Bolaget är ett välkänt detaljvaruhus mitt på Orust med en yta på 8 000 kvm som erbjuder ett brett sortiment av produkter till prismedvetna kunder. Vi tillhandahåller produkter inom konfektion, textilier, tyg, husgeråd, bosättning, fritidsartiklar, verktyg och leksaker och mycket mer.

År 1866, grundades den lanthandel som i generationer utvecklats till det välmående familjeföretag det är idag. Liksom ytan på butiken har ökat under åren har även försäljning- och resultatutvecklingen historiskt varit stabil och ökat.

Ägarförhållanden

Namn	Antal aktier	Antal röster
Gun-Britt Svensson	500	500
Rolf Arvidsson	500	500

Företaget har sitt säte i Orust kommun.

Flerårsöversikt (Tkr)	2022/23	2021/22	2020/21	2019/20
Nettoomsättning	149 082	144 588	134 731	123 466
Resultat efter finansiella poster	13 341	13 698	12 943	8 226
Antal anställda	54	52	49	47
Balansomslutning	151 001	138 567	136 789	126 376
Avkastning på eget kap. (%)	9,5	10,6	10,4	7,2
Soliditet (%)	92,9	93,7	91,3	91,2
Avkastning på totalt kap. (%)	8,8	9,9	9,5	6,5

För definitioner av nyckeltal, se Redovisnings- och värderingsprinciper.

Rättvisande översikt över utvecklingen samt väsentliga händelser under räkenskapsåret

Under det senaste året har bolaget fortsatt utvecklas positivt.

Vi kan erbjuda våra kunder ladd-stolpar som installerats på besöksparkeringen. En scen är färdigställd vid grönområdena där boulebanan är i anslutning till varuhuset. Vår lekplats har byggts ut med en slingrande rutschkana och den nybyggda glasskiosken är en lyckad satsning i att förhöja besöksupplevelsen. I anslutning till glasskiosken ligger vår kafédel som fortsatt har en god utveckling efter pandemin.

Nettoomsättningen har fortsatt öka, vinsten har inte följt samma procentuella utveckling på grund av ökade omkostnader, bland annat för el och löner. Vi har under året sett ett flertal osäkerhetsfaktorer i vår omvärld, inflation, höga elpriser, drivmedelskostnader, logistiska problem för leveranser, valutafluktation och höjda räntekostnader samt en pressad detaljhandel. Vi ser hur grossisterna får en tuffare värld när konsumtionen minskar vilket berör oss då urvalet av leverantörer minskar. Vi arbetar aktivt med att förhålla oss till vår omvärld och anpassa oss efter våra kunder vilket gör att företaget fortsätter att generera en god vinst och behålla våra marknadsandelar.

Hållbarhetsupplysningar

Bolaget befinner sig i en inledande fas av att utveckla tydligare strategier och mål för kommande hållbarhetsrapportering. Vi arbetar aktivt med våra leverantörer för att påverka deras hållbarhetsarbete och väljer bort inköp som inte kan anpassas till försäljningsvolymen eller till fraktoalternativ. Vi prioriterar bort flygtransporter och arbetar med källsortering och återvinning för att minska vår miljöpåverkan.

Förväntad framtida utveckling samt väsentliga risker och osäkerhetsfaktorer

Vi kan, trots osäker omvärld, se att början av det nya året har fortsatt präglas av en stabil och positiv omsättningsutveckling. De risker och osäkerhetsfaktorer som vi tidigare bedömt under 2023 kan vi se följa med även under 2024. Vi anpassar oss efter den verklighet detaljhandeln står inför och fortsätter att utveckla inköp och vårt utbud, allt för att vara en attraktiv handelsupplevelse. Ser man historiskt har bolaget behållit sin konkurrenskraft genom lågkonjunkturer.

Under det kommande året kommer bolaget öka sin närvaro på sociala medieplattformar. Genom denna satsning når vi ut till både befintliga och nya kundgrupper, det stärker vårt varumärke och vår position på marknaden.

Förändringar i eget kapital

	Aktie- kapital	Reserv- fond	Balanserat resultat	Årets resultat	Totalt
Belopp vid årets ingång	100 000	20 000	117 161 783	10 858 760	128 140 543
Disposition enligt årsstämma					
Balanseras i ny räkning			10 858 760	-10 858 760	0
Årets resultat				10 581 734	10 581 734
Belopp vid årets utgång	100 000	20 000	128 020 543	10 581 734	138 722 277

Förslag till vinstdisposition

Styrelsen föreslår att till förfogande stående vinstmedel (kronor):

balanserad vinst	128 020 544
årets vinst	10 581 734
	138 602 278
disponeras så att	
i ny räkning överföres	138 602 278
	138 602 278

Styrelsens yttrande över den föreslagna vinstdispositionen

Styrelsen föreslår att vinstmedlen, överförs i ny räkning.

Företagets resultat och ställning i övrigt framgår av efterföljande resultat- och balansräkning samt kassaflödesanalys med noter.

Resultaträkning

	Not	2022-09-01 -2023-08-31	2021-09-01 -2022-08-31
Rörelsens intäkter	19		
Nettoomsättning		149 081 608	144 588 048
Övriga rörelseintäkter	2	585 461	230 269
		149 667 069	144 818 317
Rörelsens kostnader			
Handelsvaror		-101 978 481	-97 375 917
Övriga externa kostnader	3, 4	-11 293 171	-10 009 301
Personalkostnader	5	-24 551 906	-23 635 940
Avskrivningar av materiella anläggningstillgångar		-180 286	-173 476
		-138 003 845	-131 194 634
Rörelseresultat		11 663 224	13 623 683
Resultat från finansiella poster			
Resultat från övriga värdepapper och fordringar som är anläggningstillgångar	6	12 279	25 744
Övriga ränteintäkter och liknande resultatposter	7	1 686 867	50 677
Räntekostnader och liknande resultatposter	8	-21 780	-1 855
		1 677 367	74 566
Resultat efter finansiella poster		13 340 590	13 698 249
Bokslutsdispositioner	9	20 138	28 422
Resultat före skatt		13 360 728	13 726 671
Skatt på årets resultat	13	-2 778 994	-2 867 911
Årets resultat		10 581 734	10 858 760

Balansräkning

Not

2023-08-31

2022-08-31

TILLGÅNGAR

Anläggningstillgångar

Materiella anläggningstillgångar

Inventarier, verktyg och installationer	10	201 786	307 868
Installation på annans fastighet	11	179 459	102 663
		381 245	410 531

Finansiella anläggningstillgångar

Andra långfristiga värdepappersinnehav	12	1 123 679	1 123 679
		1 123 679	1 123 679

Summa anläggningstillgångar

1 504 924 **1 534 210**

Omsättningstillgångar

Varulager m m

Färdiga varor och handelsvaror		41 944 546	42 272 626
		41 944 546	42 272 626

Kortfristiga fordringar

Kundfordringar		449 452	244 946
Fordringar hos intresseföretag och gemensamt styrda företag		4 325	3 825
Aktuella skattefordringar	13	2 510 706	1 330 525
Övriga fordringar		94 008	135 149
Förutbetalda kostnader och upplupna intäkter	14	1 882 253	228 786
		4 940 744	1 943 231

Kassa och bank

		102 610 289	92 816 777
Summa omsättningstillgångar		149 495 579	137 032 633

SUMMA TILLGÅNGAR

151 000 503 **138 566 843**

Balansräkning

Not

2023-08-31

2022-08-31

EGET KAPITAL OCH SKULDER

Eget kapital

15

Bundet eget kapital

Aktiekapital

100 000

100 000

Reservfond

20 000

20 000

120 000

120 000

Fritt eget kapital

Balanserad vinst

128 020 544

117 161 784

Årets resultat

10 581 734

10 858 760

138 602 278

128 020 544

Summa eget kapital

138 722 278

128 140 544

Obeskattade reserver

16

2 051 948

2 072 086

Kortfristiga skulder

Förskott från kunder

117 960

188 169

Leverantörsskulder

3 320 712

145 767

Övriga skulder

2 697 161

4 303 729

Upplupna kostnader och förutbetalda intäkter

17

4 090 444

3 716 549

Summa kortfristiga skulder

10 226 277

8 354 214

SUMMA EGET KAPITAL OCH SKULDER

151 000 503

138 566 843

Kassaflödesanalys

	Not	2022-09-01 -2023-08-31	2021-09-01 -2022-08-31
Den löpande verksamheten			
Rörelseresultat		11 663 224	13 623 683
Avskrivningar		180 286	173 476
Erhållen ränta		1 686 867	50 677
Erlagd ränta		-21 780	-1 855
Betald skatt		-2 822 161	-2 926 111
Kassaflöde från den löpande verksamheten före förändring av rörelsekapital		10 686 437	10 919 870
Kassaflöde från förändring av rörelsekapitalet			
Förändring av varulager och pågående arbete		328 080	-13 925 364
Förändring av kundfordringar		-204 506	-64 343
Förändring av kortfristiga fordringar		-2 749 840	640 490
Förändring av leverantörsskulder		3 174 944	-1 572 643
Förändring av kortfristiga skulder		-1 302 882	-1 474 166
Kassaflöde från den löpande verksamheten		9 932 233	-5 476 155
Investeringsverksamheten			
Förvärv av materiella anläggningstillgångar		-151 000	-43 950
Erhållna utdelningar		12 279	84 046
Kassaflöde från investeringsverksamheten		-138 721	40 096
Finansieringsverksamheten			
Utbetald utdelning		0	-6 000 000
Kassaflöde från finansieringsverksamheten		0	-6 000 000
Årets kassaflöde		9 793 512	-11 436 059
Likvida medel vid årets början	18	92 816 777	104 252 836
Likvidamedel vid årets slut	18	102 610 289	92 816 777

Noter

Not 1 Redovisnings- och värderingsprinciper

Allmänna upplysningar

Årsredovisningen är upprättad i enlighet med årsredovisningslagen och BFNAR 2012:1 Årsredovisning och koncernredovisning (K3).

Fordringar och skulder i utländsk valuta har värderats till balansdagens kurs. Kursvinster och kursförluster på rörelsefordringar och rörelseskulder redovisas i rörelseresultatet medan kursvinster och kursförluster på finansiella fordringar och skulder redovisas som finansiella poster.

Redovisningsprinciperna är oförändrade jämfört med föregående år.

Intäktsredovisning

Intäkter har tagits upp till verkligt värde av vad som erhållits eller kommer att erhållas och redovisas i den omfattning det är sannolikt att de ekonomiska fördelarna kommer att tillgodogöras bolaget och intäkterna kan beräknas på ett tillförlitligt sätt.

Vid försäljning av varor redovisas normalt inkomsten som intäkt när de väsentliga förmåner och risker som är förknippade med ägandet av varan har överförts från företaget till köparen.

Anläggningstillgångar

Immateriella och materiella anläggningstillgångar redovisas till anskaffningsvärde minskat med ackumulerade avskrivningar enligt plan och eventuella nedskrivningar.

Avskrivning sker linjärt över den förväntade nyttjandeperioden med hänsyn till väsentligt restvärde. Följande avskrivningsprocent tillämpas:

Inventarier, verktyg och installationer	10-33% per år
---	---------------

Finansiella instrument

Finansiella instrument värderas utifrån anskaffningsvärdet. Instrumentet redovisas i balansräkningen när bolaget blir part i instrumentets avtalsmässiga villkor. Finansiella tillgångar tas bort från balansräkningen när rätten att erhålla kassaflöden från instrumentet har löpt ut eller överförts och bolaget har överfört i stort sett alla risker och förmåner som är förknippade med äganderätten. Finansiella skulder tas bort från balansräkningen när förpliktelserna har reglerats eller på annat sätt upphört.

Andra långfristiga värdepappersinnehav

Placeringar i värdepapper som är anskaffade med avsikt att innehas långsiktigt har redovisats till sina anskaffningsvärden. Varje balansdag görs bedömning om eventuellt nedskrivningsbehov.

Kundfordringar/kortfristiga fordringar

Kundfordringar och kortfristiga fordringar redovisas som omsättningstillgångar till det belopp som förväntas bli inbetalt efter avdrag för individuellt bedömda osäkra fordringar.

Kvittning av finansiell fordran och finansiell skuld

En finansiell tillgång och en finansiell skuld kvittas och redovisas med ett nettobelopp i balansräkningen endast då legal kvittningsrätt föreligger samt då en reglering med ett nettobelopp avses ske eller då en samtida avyttring av tillgången och reglering av skulden avses ske.

Leasingavtal

Då de ekonomiska risker och fördelar som är förknippade med tillgången inte har övergått till leasetagaren klassificeras leasingen som operationell leasing. De tillgångar som företaget är leasegivare av redovisas som anläggningstillgång eller som omsättningstillgång beroende av när leasingperioden förfaller. Leasingavgiften fastställs årligen och redovisas linjärt över leasingperioden.

Företaget redovisar samtliga leasingavtal, såväl finansiella som operationella, som operationella leasingavtal. Operationella leasingavtal redovisas som en kostnad linjärt över leasingperioden.

Varulager

Varulagret har värderats till det lägsta av dess anskaffningsvärde och dess nettoförsäljningsvärde på balansdagen. Med nettoförsäljningsvärde avses varornas beräknade försäljningspris minskat med försäljningskostnader. Den valda värderingsmetoden innebär att inkurans i varulagret har beaktats.

Inkomstskatter

Total skatt utgörs av aktuell skatt och uppskjuten skatt. Skatter redovisas i resultaträkningen, utom då underliggande transaktion redovisas direkt mot eget kapital varvid tillhörande skatteeffekter redovisas i eget kapital.

Aktuell skatt

Aktuell skatt avser inkomstskatt för innevarande räkenskapsår samt den del av tidigare räkenskapsårs inkomstskatt som ännu inte redovisats. Aktuell skatt beräknas utifrån den skattesats som gäller per balansdagen.

Uppskjuten skatt

Uppskjuten skatt är inkomstskatt som avser framtida räkenskapsår till följd av tidigare händelser. Redovisning sker enligt balansräkningsmetoden. Enligt denna metod redovisas uppskjutna skatteskulder och uppskjutna skattefordringar på temporära skillnader som uppstår mellan bokförda respektive skattemässiga värden för tillgångar och skulder samt för övriga skattemässiga avdrag eller underskott.

Uppskjutna skattefordringar netto redovisas mot uppskjutna skatteskulder endast om de kan betalas med ett nettobelopp. Uppskjuten skatt beräknas utifrån gällande skattesats på balansdagen. Effekter av förändringar i gällande skattesatser resultatförs i den period förändringen lagstadsats. Uppskjuten skattefordran redovisas som finansiell anläggningstillgång och uppskjuten skatteskuld som avsättning. Uppskjuten skattefordran avseende underskottsavdrag eller andra framtida skattemässiga avdrag redovisas i den omfattning det är sannolikt att avdragen kan avräknas mot framtida skattemässiga överskott.

På grund av sambandet mellan redovisning och beskattning särredovisas inte den uppskjutna skatteskulden som är hänförlig till obeskattade reserver.

Ersättningar till anställda

Ersättningar till anställda avser alla former av ersättningar som företaget lämnar till de anställda. Kortfristiga ersättningar utgörs av bland annat löner, betald semester, betald frånvaro, bonus och ersättning efter avslutad anställning (pension). Kortfristiga ersättningar redovisas som kostnad och en skuld då det finns en legal eller informell förpliktelse att betala ut en ersättning till följd av en tidigare händelse och en tillförlitlig uppskattning av beloppet kan göras.

Kassaflödesanalys

Kassaflödesanalysen upprättas enligt indirekt metod. Det redovisade kassaflödet omfattar endast transaktioner som medfört in- eller utbetalningar.

Som likvida medel klassificerar företaget, förutom kassamedel, disponibla tillgodohavanden hos banker och andra kreditinstitut samt kortfristiga likvida placeringar som är noterade på en marknadsplats och har en kortare löptid än tre månader från anskaffningstidpunkten. Förändringar i spärrade medel redovisas i investeringsverksamheten.

Nyckeltalsdefinitioner

Nettoomsättning

Rörelsens huvudintäkter, fakturerade kostnader, sidointäkter samt intäktskorrigeringar.

Resultat efter finansiella poster

Resultat efter finansiella intäkter och kostnader men före bokslutsdispositioner och skatter.

Antal anställda

Medelantal anställda under räkenskapsåret.

Balansomslutning

Företagets samlade tillgångar.

Avkastning på eget kap. (%)

Resultat efter finansiella poster i procent av justerat eget kapital (eget kapital och obeskattade reserver med avdrag för uppskjuten skatt).

Soliditet (%)

Justerat eget kapital (eget kapital och obeskattade reserver med avdrag för uppskjuten skatt) i procent av balansomslutning.

Avkastning på totalt kap. (%)

Rörelseresultat plus finansiella intäkter i procent av balansomslutningen.

Uppskattningar och bedömningar

Upprättandet av de finansiella rapporterna och tillämpning av redovisningsprinciper i enlighet med ÅRL och BFNAR 2012:1 baseras på att ledningen gör bedömningar, uppskattningar och antaganden som anses vara rimliga vid den tidpunkt då bedömningen görs. Uppskattningar och bedömningar är baserade på historisk erfarenhet och andra faktorer som under rådande förhållande anses vara rimliga. Resultatet av dessa uppskattningar och bedömningar används sedan för att fastställa de redovisade värdena på tillgångar och skulder, som inte annars framgår tydligt från andra källor. Det verkliga utfallet kan avvika från dessa uppskattningar och bedömningar. Uppskattningar och antaganden ses över regelbundet.

Enligt företagsledningen är väsentliga bedömningar avseende tillämpade redovisningsprinciper samt källor till osäkerhet i uppskattningar, främst relaterade till inkurans i varulagret. Bolaget gör sedan tidigare en värdering av anskaffningsvärdet i varulagret baserat på historisk marginal. Det innebär att framtida omständigheter kan ge ett annat utfall som om de var kända när bokslutet upprättades hade gett ett annat värde på varulagret.

Det redovisade värdet på varulagret uppgår till 41 944 tkr per den 31 augusti 2023.

Not 2 Exceptionella intäkter

Inga exceptionella intäkter har skett under bokföringsåret.

Not 3 Arvode till revisorer

Med revisionsuppdrag avses granskning av årsredovisningen och bokföringen samt styrelsens förvaltning, övriga arbetsuppgifter som det ankommer på bolagets revisor att utföra samt rådgivning eller annat biträde som föranleds av iakttagelser vid sådan granskning eller genomförandet av sådana övriga arbetsuppgifter.

	2022-09-01 -2023-08-31	2021-09-01 -2022-08-31
PwC		
Revisionsuppdrag	97 533	81 494
	97 533	81 494

Not 4 Leasing, Hyreskontrakt

Årets leasingkostnader avseende hyresavtal, uppgår till 5 745 996 kronor.

Framtida leasingavgifter, för icke uppsägningsbara leasingavtal, förfaller till betalning enligt följande:

	2022-09-01 -2023-08-31	2021-09-01 -2022-08-31
Inom ett år	5 745 996	5 745 996
Senare än ett år men inom fem år	11 491 992	11 491 992
	17 237 988	17 237 988

2024031306796

Not 5 Anställda och personalkostnader

	2022-09-01 -2023-08-31	2021-09-01 -2022-08-31
Medelantalet anställda		
Kvinnor	43	41
Män	11	11
	54	52
Löner och andra ersättningar		
Styrelse och verkställande direktör	1 672 063	1 651 700
Anställda	16 270 289	15 534 801
Övriga personalkostnader:	276 748	0
	18 219 100	17 186 501
Sociala kostnader		
Pensionskostnader för styrelse och verkställande direktör	125 004	215 004
Pensionskostnader anställda	717 817	677 639
Övriga sociala avgifter enligt lag och avtal inkl löneskatt	5 489 985	5 074 355
	6 332 806	5 966 998
Totala löner, ersättningar, sociala kostnader och pensionskostnader	24 551 906	23 153 499
Könsfördelning bland ledande befattningshavare		
Andel kvinnor i styrelsen	50 %	50 %
Andel män i styrelsen	50 %	50 %

Not 6 Resultat från övriga värdepapper och fordringar som är anläggningstillgångar

	2022-09-01 -2023-08-31	2021-09-01 -2022-08-31
Erhållna utdelningar	-11 042	-14 782
Resultat vid VP fond	-1 237	-69 264
Nedskrivningar	0	58 302
	-12 279	-25 744

Not 7 Övriga ränteintäkter och liknande resultatposter

	2022-09-01 -2023-08-31	2021-09-01 -2022-08-31
Övriga ränteintäkter	1 686 867	50 676
	1 686 867	50 676

2024031306797

Not 8 Räntekostnader och liknande resultatposter

	2022-09-01 -2023-08-31	2021-09-01 -2022-08-31
Övriga räntekostnader	21 780	1 855
	21 780	1 855

Not 9 Bokslutsdispositioner

	2022-09-01 -2023-08-31	2021-09-01 -2022-08-31
Förändring av överavskrivningar	20 138	28 422
	20 138	28 422

Not 10 Inventarier, verktyg och installationer

	2023-08-31	2022-08-31
Ingående anskaffningsvärden	3 495 227	3 451 277
Inköp	0	43 950
Utgående ackumulerade anskaffningsvärden	3 495 227	3 495 227
Ingående avskrivningar	-3 187 359	-3 057 887
Årets avskrivningar	-106 082	-129 472
Utgående ackumulerade avskrivningar	-3 293 441	-3 187 359
Utgående redovisat värde	201 786	307 868

Not 11 Installation på annans fastigheter

	2023-08-31	2022-08-31
Ingående anskaffningsvärden	220 000	220 000
Inköp	151 000	0
Utgående ackumulerade anskaffningsvärden	371 000	220 000
Ingående avskrivningar	-117 337	-73 333
Årets avskrivningar	-74 204	-44 004
Utgående ackumulerade avskrivningar	-191 541	-117 337
Utgående redovisat värde	179 459	102 663

2024031306798

Not 12 Andra långfristiga värdepappersinnehav

	2023-08-31	2022-08-31
Ingående anskaffningsvärden	1 181 981	1 181 981
Utgående ackumulerade anskaffningsvärden	1 181 981	1 181 981
Ingående nedskrivningar	-58 302	0
Årets nedskrivningar	0	-58 302
Utgående ackumulerade nedskrivningar	-58 302	-58 302
Utgående redovisat värde	1 123 679	1 123 679

Not 13 Aktuell och uppskjuten skatt

	2022-09-01 -2023-08-31	2021-09-01 -2022-08-31
Skatt på årets resultat		
Aktuell skatt	2 777 022	2 867 070
Justering tidigare skatt	1 972	841
Redovisad effektiv skatt	2 778 994	2 867 911

Avstämning av effektiv skatt

	2022-09-01 -2023-08-31		2021-09-01 -2022-08-31	
	Procent	Belopp	Procent	Belopp
Redovisat resultat före skatt		13 360 728		13 726 671
Skatt enligt gällande skattesats	20,6	-2 752 310	20,6	-2 827 694
Skatt på ej avdragsgilla kostnader	0,2	-31 771	0,3	-37 319
Skatt på ej skattepliktiga intäkter	0,0	-4 093	0,0	-2 060
Justering tidigare år	0,0	-1 972	0,0	-838
Skatteeffekt av skattereduktion för tidigare investering 2021	-0,1	11 152	0,0	0
Redovisad effektiv skatt	20,8	-2 778 994	20,9	-2 867 911

Not 14 Förutbetalda kostnader och upplupna intäkter

	2023-08-31	2022-08-31
Upplupna ränteintäkter	1 685 983	33 822
Övriga Poster	196 270	194 964
	1 882 253	228 786

Not 15 Disposition av vinst eller förlust

2023-08-31

Förslag till vinstdisposition

Styrelsen föreslår att till förfogande stående vinstmedel:

balanserad vinst	128 020 544
årets vinst	10 581 734
	138 602 278

disponeras så att i ny räkning överföres	138 602 278
	138 602 278

Not 16 Obeskattade reserver

	2023-08-31	2022-08-31
Akkumulerade överavskrivningar	51 948	72 086
Periodiseringsfond	2 000 000	2 000 000
	2 051 948	2 072 086

Uppskjuten skatt avseende obeskattade reserver	422 701	426 849
Skatteeffekt av schablonränta på periodiseringsfond	7 993	10 000

Not 17 Upplupna kostnader och förutbetalda intäkter

	2023-08-31	2022-08-31
Upplupna löner och semesterlöner	-2 608 093	-2 395 012
Upplupna sociala avgifter	-819 462	-752 511
Upplupen Fora	-148 509	-117 350
Övriga Poster	-514 380	-451 676
	-4 090 444	-3 716 549

Not 18 Likvida medel

	2023-08-31	2022-08-31
Likvida medel		
Kassamedel	100 000	110 000
Banktillgodohavanden	102 510 289	92 706 776
	102 610 289	92 816 776

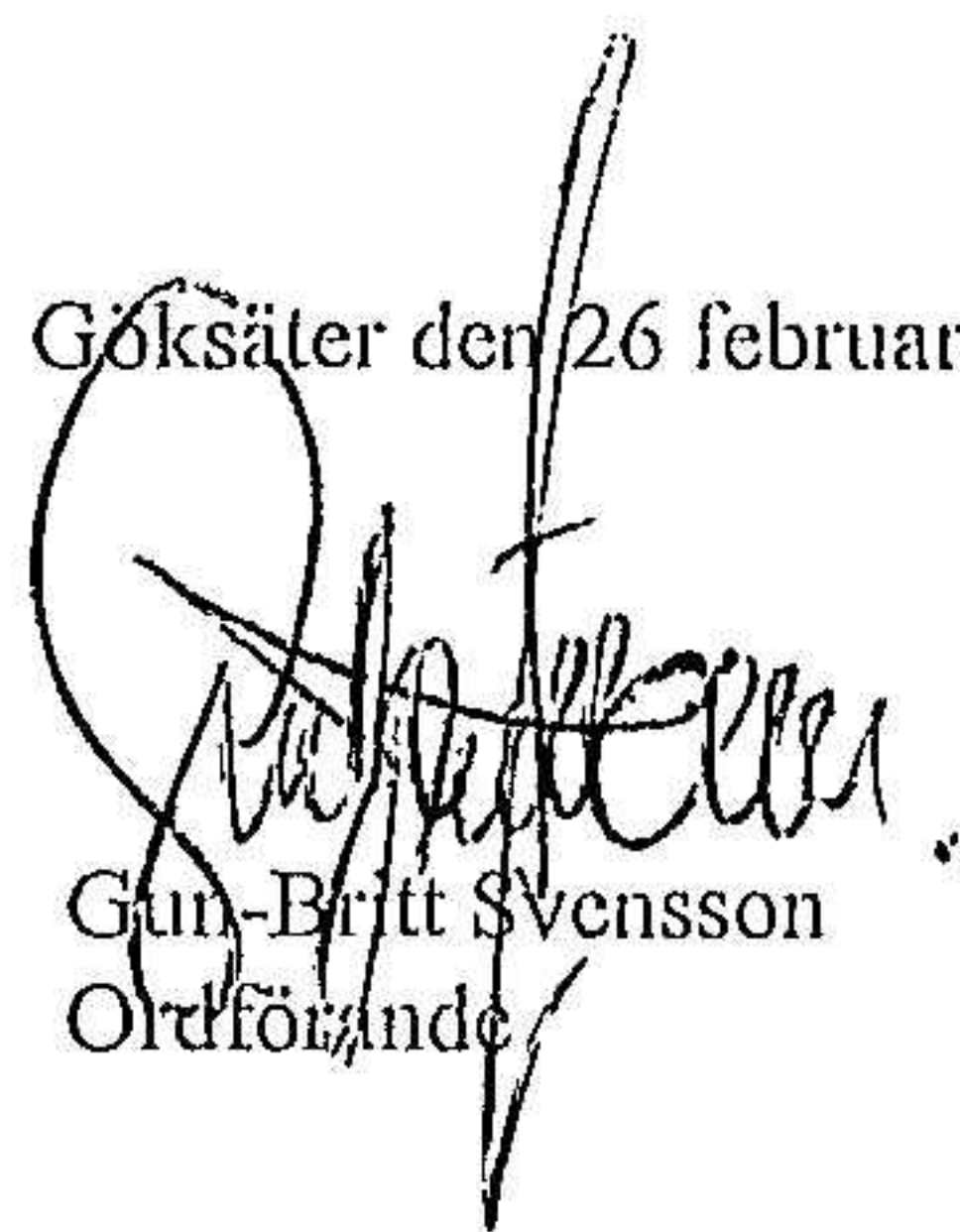
Likvida medel

Not 19 Väsentliga händelser efter räkenskapsårets slut


Inga väsentliga händelser som bedöms få en väsentlig påverkan på bolagets räkenskaper har inträffat efter balansdagen.

2024031306800

Göksäter den 26 februari 2024




Gun-Britt Svensson
Ordförande



Rolf Arvidsson

Vår revisionsberättelse har lämnats den 26 februari 2024

Öhrlings PricewaterhouseCoopers AB



Mattias Celind
Auktoriserad revisor

Revisionsberättelse

Till bolagsstämman i AB Arvid Eriksson, org.nr 556119-1577

Rapport om årsredovisningen

Uttalanden

Vi har utfört en revision av årsredovisningen för AB Arvid Eriksson för räkenskapsåret 1 september 2022 till 31 augusti 2023.

Enligt vår uppfattning har årsredovisningen upprättats i enlighet med årsredovisningslagen och ger en i alla väsentliga avseenden rättvisande bild av AB Arvid Erikssons finansiella ställning per den 31 augusti 2023 och av dess finansiella resultat och kassaflöde för året enligt årsredovisningslagen. Förvaltningsberättelsen är förenlig med årsredovisningens övriga delar.

Vi tillstyrker därför att bolagsstämman fastställer resultaträkningen och balansräkningen för AB Arvid Eriksson.

Grund för uttalanden

Vi har utfört revisionen enligt International Standards on Auditing (ISA) och god revisionssed i Sverige. Vårt ansvar enligt dessa standarder beskrivs närmare i avsnittet Revisorns ansvar. Vi är oberoende i förhållande till AB Arvid Eriksson enligt god revisorssed i Sverige och har i övrigt fullgjort vårt yrkesetiska ansvar enligt dessa krav.

Vi anser att de revisionsbevis vi har inhämtat är tillräckliga och ändamålsenliga som grund för våra uttalanden.

Styrelsens ansvar

Det är styrelsen som har ansvaret för att årsredovisningen upprättas och att den ger en rättvisande bild enligt årsredovisningslagen. Styrelsen ansvarar även för den interna kontroll som de bedömer är nödvändig för att upprätta en årsredovisning som inte innehåller några väsentliga felaktigheter, vare sig dessa beror på oegentligheter eller misstag.

Vid upprättandet av årsredovisningen ansvarar styrelsen för bedömningen av bolagets förmåga att fortsätta verksamheten. De upplyser, när så är tillämpligt, om förhållanden som kan påverka förmågan att fortsätta verksamheten och att använda antagandet om fortsatt drift. Antagandet om fortsatt drift tillämpas dock inte om styrelsen avser att likvidera bolaget, upphöra med verksamheten eller inte har något realistiskt alternativ till att göra något av detta.

Revisorns ansvar

Våra mål är att uppnå en rimlig grad av säkerhet om huruvida årsredovisningen som helhet inte innehåller några väsentliga felaktigheter, vare sig dessa beror på oegentligheter eller misstag, och att lämna en revisionsberättelse som innehåller våra uttalanden. Rimlig säkerhet är en hög grad av säkerhet, men är ingen garanti för att en revision som utförs enligt ISA och god revisionssed i Sverige alltid kommer att upptäcka en väsentlig felaktighet om en sådan finns. Felaktigheter kan uppstå på grund av oegentligheter eller misstag och anses vara väsentliga om de enskilt eller tillsammans rimligen kan förväntas påverka de ekonomiska beslut som användare fattar med grund i årsredovisningen.

En ytterligare beskrivning av vårt ansvar för revisionen av årsredovisningen finns på Revisorsinspektionens webbplats: www.revisorsinspektionen.se/revisornsansvar. Denna beskrivning är en del av revisionsberättelsen.

Rapport om andra krav enligt lagar och andra författningar

Uttalanden

Utöver vår revision av årsredovisningen har vi även utfört en revision av styrelsens förvaltning för AB Arvid Eriksson för räkenskapsåret 1 september 2022 till 31 augusti 2023 samt av förslaget till dispositioner beträffande bolagets vinst eller förlust.

Vi tillstyrker att bolagsstämman disponerar vinsten enligt förslaget i förvaltningsberättelsen och beviljar styrelsens ledamöter ansvarsfrihet för räkenskapsåret.

Grund för uttalanden

Vi har utfört revisionen enligt god revisionssed i Sverige. Vårt ansvar enligt denna beskrivs närmare i avsnittet Revisorns ansvar. Vi är oberoende i förhållande till AB Arvid Eriksson enligt god revisorssed i Sverige och har i övrigt fullgjort vårt yrkesetiska ansvar enligt dessa krav.

Vi anser att de revisionsbevis vi har inhämtat är tillräckliga och ändamålsenliga som grund för våra uttalanden.

Styrelsens ansvar

Det är styrelsen som har ansvaret för förslaget till dispositioner beträffande bolagets vinst eller förlust. Vid förslag till utdelning innefattar detta bland annat en bedömning av om utdelningen är försvarlig med hänsyn till de krav som bolagets verksamhetsart, omfattning och risker ställer på storleken av bolagets egna kapital, konsolideringsbehov, likviditet och ställning i övrigt.

Styrelsen ansvarar för bolagets organisation och förvaltningen av bolagets angelägenheter. Detta innefattar bland annat att fortlöpande bedöma bolagets ekonomiska situation, och att tillse att bolagets organisation är utformad så att bokföringen, medelsförvaltningen och bolagets ekonomiska angelägenheter i övrigt kontrolleras på ett betryggande sätt.

Revisorns ansvar

Vårt mål beträffande revisionen av förvaltningen, och därmed vårt uttalande om ansvarsfrihet, är att inhämta revisionsbevis för att med en rimlig grad av säkerhet kunna bedöma om någon styrelseledamot i något väsentligt avseende:

- företagit någon åtgärd eller gjort sig skyldig till någon försummelse som kan föranleda ersättningskyldighet mot bolaget, eller
- på något annat sätt handlat i strid med aktiebolagslagen, årsredovisningslagen eller bolagsordningen.


Vårt mål beträffande revisionen av förslaget till dispositioner av bolagets vinst eller förlust, och därmed vårt uttalande om detta, är att med rimlig grad av säkerhet bedöma om förslaget är förenligt med aktiebolagslagen.

Rimlig säkerhet är en hög grad av säkerhet, men ingen garanti för att en revision som utförs enligt god revisionssed i Sverige alltid kommer att upptäcka åtgärder eller försummelser som kan föranleda ersättningskyldighet mot bolaget, eller att ett förslag till dispositioner av bolagets vinst eller förlust inte är förenligt med aktiebolagslagen.

En ytterligare beskrivning av vårt ansvar för revisionen av förvaltningen finns på Revisorsinspektionens webbplats: www.revisorsinspektionen.se/revisornsansvar. Denna beskrivning är en del av revisionsberättelsen.

Trollhättan den 26 februari 2024

Öhrlings PricewaterhouseCoopers AB



Mattias Celind
Auktoriserad revisor