

Årsredovisning för
Järnaviks Camping AB
559167-5789


Räkenskapsåret
2023-01-01 - 2023-12-31

Innehållsförteckning:	Sida
Förvaltningsberättelse	1
Resultaträkning	2
Balansräkning	3-4
Noter	5
Underskrifter	6

Fastställelseintyg

Undertecknad styrelseledamot i Järnaviks Camping AB intygar härmed dels att denna kopia av årsredovisningen överensstämmer med originalet, dels att resultat- och balansräkningen fastställts på årsstämma 2024-06-28. Stämman beslutade också att godkänna styrelsens förslag till resultatdisposition.

Bräkne-Hoby, den 28 juni 2024.


Stefan Nilsson

Förvaltningsberättelse

Styrelsen för Järnaviks Camping AB, 559167-5789, får härmed avge årsredovisning för räkenskapsåret 2023.

Verksamheten

Allmänt om verksamheten

Företaget registrerades hos Bolagsverket 2018-08-08, verksamheten består av att bedriva campingverksamhet.
Bolagets säte är i Ronneby.

Väsentliga händelser under räkenskapsåret

Inga väsentliga händelser förutom vanliga affärshändelser under räkenskapsåret.

Flerårsöversikt

	2023		2021	Belopp i kr 2020
Nettoomsättning	4 882 722	4 188 330	4 433 851	3 464 968
Resultat efter finansiella poster	575 399	659 395	886 322	371 945
Soliditet, %	103	110	101	35

Förändringar i eget kapital

	Aktie- kapital	Fritt eget kapital
Vid årets början	50 000	871 814
Disposition enl årsstämmobeslut		
Utdelning		-300 000
Årets resultat		372 734
Vid årets slut	50 000	944 548

Resultatdisposition

	Belopp i kr
Styrelsen föreslår att fritt eget kapital, kronor 944 548,14, disponeras enligt följande:	
balanserat resultat	571 814
årets resultat	372 734
Totalt	944 548
disponeras för	
utdelning, 500 aktier x 600 kronor	300 000
balanseras i ny räkning	644 548
Summa	944 548

Bolagets resultat och ställning framgår av efterföljande resultat- och balansräkningar med noter.

Resultaträkning

<i>Belopp i kr</i>	<i>Not</i>	<i>2023-01-01- 2023-12-31</i>	<i>2022-01-01- 2022-12-31</i>
Rörelseintäkter, lagerförändring m.m.			
Nettoomsättning		4 882 722	4 188 330
Övriga rörelseintäkter		430 642	262 818
Summa rörelseintäkter, lagerförändring m.m.		5 313 364	4 451 148
Rörelsekostnader			
Råvaror och förnödenheter		-862 767	-729 500
Övriga externa kostnader		-1 374 273	-1 188 287
Personalkostnader	2	-2 488 591	-1 866 066
Av- och nedskrivningar av materiella och immateriella anläggningstillgångar		-10 710	-8 032
Summa rörelsekostnader		-4 736 341	-3 791 885
Rörelseresultat		577 023	659 263
Finansiella poster			
Övriga ränteintäkter och liknande resultatposter		828	766
Räntekostnader och liknande resultatposter		-2 452	-634
Summa finansiella poster		-1 624	132
Resultat efter finansiella poster		575 399	659 395
Bokslutsdispositioner			
Förändring av periodiseringsfonder		-100 000	-150 000
Förändring av överavskrivningar		-535	-8 032
Summa bokslutsdispositioner		-100 535	-158 032
Resultat före skatt		474 864	501 363
Skatter			
Skatt på årets resultat		-102 130	-105 572
Årets resultat		372 734	395 791

Balansräkning

Belopp i kr	Not	2023-12-31	2022-12-31
TILLGÅNGAR			
Anläggningstillgångar			
<i>Materiella anläggningstillgångar</i>			
Inventarier, verktyg och installationer		34 806	45 516
Summa materiella anläggningstillgångar		34 806	45 516
Summa anläggningstillgångar		34 806	45 516
Omsättningstillgångar			
<i>Kortfristiga fordringar</i>			
Övriga fordringar		52 432	27 862
Förutbetalda kostnader och upplupna intäkter		67 418	-
Summa kortfristiga fordringar		119 850	27 862
<i>Kassa och bank</i>			
Kassa och bank		1 249 209	1 104 196
Summa kassa och bank		1 249 209	1 104 196
Summa omsättningstillgångar		1 369 059	1 132 058
SUMMA TILLGÅNGAR		1 403 865	1 177 574

2024071116526

Balansräkning

<i>Belopp i kr</i>	<i>Not</i>	<i>2023-12-31</i>	<i>2022-12-31</i>
EGET KAPITAL OCH SKULDER			
<i>Eget kapital</i>			
<i>Bundet eget kapital</i>			
Aktiekapital		50 000	50 000
Summa bundet eget kapital		50 000	50 000
<i>Fritt eget kapital</i>			
Balanserat resultat		571 814	476 023
Årets resultat		372 734	395 791
Summa fritt eget kapital		944 548	871 814
Summa eget kapital		994 548	921 814
<i>Obeskattade reserver</i>			
Periodiseringsfonder		564 000	464 000
Akkumulerade överavskrivningar		8 567	8 032
Summa obeskattade reserver		572 567	472 032
<i>Långfristiga skulder</i>			
Övriga skulder		-617 332	-682 975
Summa långfristiga skulder		-617 332	-682 975
<i>Kortfristiga skulder</i>			
Skatteskulder		-	119 777
Övriga skulder		76 097	62 763
Upplupna kostnader och förutbetalda intäkter		377 985	284 163
Summa kortfristiga skulder		454 082	466 703
SUMMA EGET KAPITAL OCH SKULDER		1 403 865	1 177 574

Noter

Belopp i kr om inget annat anges.

Not 1 Redovisningsprinciper

Årsredovisningen har upprättats i enlighet med Årsredovisningslagen och Bokföringsnämndens allmänna råd BFNAR 2016:10 Årsredovisning i mindre företag.

Not 2 Personal

Personal

	2023-01-01- 2023-12-31	2022-01-01- 2022-12-31
Medelantalet anställda		
Bolaget	3	3
Summa	3	3

Not 3 Ställda säkerheter och eventalförpliktelser

Ställda säkerheter

	2023-12-31	2022-12-31
Ställda panter och säkerheter	Inga	Inga

Eventalförpliktelser


Eventalförpliktelser	Inga	Inga
----------------------	------	------

Not 4 Väsentliga händelser efter räkenskapsårets slut


Inga väsentliga händelser efter bokslutsdatum.

Underskrifter

Bräkne-Hoby den 28 juni 2024.


Stefan Nilsson

Fotokopians överensstämmelse
med originalet intygas:



2024071116529