

Styrelsen och verkställande direktören för

Milan & Rickard Fastigheter AB

Org nr 556557-3457

får härmed avge

Årsredovisning och koncernredovisning

för räkenskapsåret 2022-01-01 - 2022-12-31

Innehållsförteckning:	Sida
Förvaltningsberättelse	1
Resultaträkning - koncern	3
Balansräkning - koncern	4
Kassaflödesanalys - koncern	6
Resultaträkning - moderföretag	7
Balansräkning - moderföretag	8
Kassaflödesanalys - moderföretag	10
Noter	11
Underskrifter	25

Förvaltningsberättelse

Styrelsen för Milan & Rickard Fastigheter AB, 556557-3457, med säte i Lidköping, får härmed avge årsredovisning för 2022.

Allmänt om verksamheten

Koncern

Bolaget är moderföretag och äger 51% av aktierna i Mamma Smårätter AB, org nr 556751-3147, som bedriver restaurangverksamhet inom Pinchoskonceptet.

Moderföretag

Bolaget bedriver fastighetsförvaltning, samt äger och förvaltar aktier och andelar.

Utveckling av företagets verksamhet, resultat och ställning

Koncern

Belopp i kkr	2022-12-31	2021-12-31	2020-12-31	2019-12-31
Nettoomsättning	128 449	97 999	92 125	152 002
Resultat efter finansiella poster	-13 476	11 097	2 687	19 373
Soliditet, %	26	50	35	32

Definitioner: se not

Moderföretag

Belopp i kkr	2022-12-31	2021-12-31	2020-12-31	2019-12-31
Nettoomsättning	1 459	2 793	4 257	4 360
Resultat efter finansiella poster	-2 232	3 071	386	2 041
Soliditet, %	44	61	33	33

Eget kapital

	Aktie- kapital	Balanserat resultat inkl årets resultat	Innehav utan bestämmande inflytande	Totalt eget kapital
<i>Koncernen</i>				
Ingående balans 2022-01-01	300 000	26 986 974	13 970 592	41 257 566
<i>Transaktioner med ägare</i>				
Avyttring av företag		-1 008 822	-1 991 178	-3 000 000
Utdelning		-2 000 000	-3 390 000	-5 390 000
Summa	300 000	23 978 152	8 589 414	32 867 566
Årets resultat		-10 429 267	-4 839 302	-15 268 569
Summa	-	-10 429 267	-4 839 302	-15 268 569
Eget kapital 2022-12-31	300 000	13 548 885	3 750 112	17 598 997

	<i>Aktie- kapital</i>	<i>Reserv- fond</i>	<i>Fritt eget kapital</i>
Moderföretag			
Vid årets början	300 000	60 000	18 184 210
<i>Disposition enl årsstämmobeslut</i>			
Utdelning			-2 000 000
Årets resultat			-948 985
Vid årets slut	300 000	60 000	15 235 225

Förslag till disposition beträffande bolagets vinst eller förlust

Styrelsen föreslår att fritt eget kapital disponeras enligt följande:

	<i>Belopp i SEK</i>
Balanserat resultat	16 184 210
Årets resultat	-948 985
Totalt	15 235 225
Balanseras i ny räkning	15 235 225
Summa	15 235 225

Vad beträffar koncernens och moderföretagets resultat och ställning i övrigt, hänvisas till efterföljande resultat- och balansräkningar med tillhörande noter.

Resultaträkning - koncernen

Belopp i SEK	Not	2022-01-01- 2022-12-31	2021-01-01- 2021-12-31
Rörelsens intäkter			
Nettoomsättning	2	128 449 146	97 998 972
Övriga rörelseintäkter	3	602 668	8 523 298
		<u>129 051 814</u>	<u>106 522 270</u>
Rörelsens kostnader			
Råvaror och förnödenheter		-36 809 525	-25 270 766
Övriga externa kostnader	4	-28 905 731	-23 477 246
Personalkostnader	5	-50 763 624	-43 223 082
Av- och nedskrivningar av materiella och immateriella anläggningstillgångar	6	-5 257 045	-7 395 890
Övriga rörelsekostnader		-152 621	-7 332
		<u>7 163 268</u>	<u>7 147 954</u>
Rörelseresultat			
Resultat från finansiella poster			
Resultat från andelar i koncernföretag	7	1 800 000	200 000
Resultat från värdepapper och fordringar som är anläggningstillgångar		-21 547 938	4 341 655
Ränteintäkter och liknande resultatposter		482 367	330 336
Räntekostnader och liknande resultatposter		-1 373 871	-922 767
		<u>-13 476 174</u>	<u>11 097 178</u>
Resultat efter finansiella poster			
		<u>-13 476 174</u>	<u>11 097 178</u>
Resultat före skatt			
Skatt på årets resultat	8	-1 792 395	-2 018 551
		<u>-15 268 569</u>	<u>9 078 627</u>
Årets resultat			
Hänförligt till Moderföretagets aktieägare		-10 429 267	4 797 493

Balansräkning - koncernen

Belopp i SEK	Not	2022-12-31	2021-12-31
TILLGÅNGAR			
Anläggningstillgångar			
<i>Immateriella anläggningstillgångar</i>			
Koncessioner, patent, licenser, varumärken samt liknande rättigheter	9	-	30 083
Hysesrätter och liknande rättigheter	10	-	22 000
Goodwill	11	7 453 915	7 087 809
		<u>7 453 915</u>	<u>7 139 892</u>
<i>Materiella anläggningstillgångar</i>			
Byggnader och mark	12	10 676 441	11 343 086
Inventarier, verktyg och installationer	13	6 394 403	8 295 788
Pågående nyanläggningar och förskott avseende materiella anläggningstillgångar	14	11 565 234	2 633 581
		<u>28 636 078</u>	<u>22 272 455</u>
<i>Finansiella anläggningstillgångar</i>			
Andra långfristiga värdepappersinnehav	17	13 608 514	35 755 369
		<u>13 608 514</u>	<u>35 755 369</u>
Summa anläggningstillgångar		<u>49 698 507</u>	<u>65 167 716</u>
Omsättningstillgångar			
<i>Varulager m m</i>			
Råvaror och förnödenheter		1 256 752	977 337
		<u>1 256 752</u>	<u>977 337</u>
<i>Kortfristiga fordringar</i>			
Kundfordringar		239 416	348 473
Övriga fordringar		1 041 491	1 091 775
Förutbetalda kostnader och upplupna intäkter	18	2 764 870	2 867 684
		<u>4 045 777</u>	<u>4 307 932</u>
<i>Kassa och bank</i>		11 506 110	10 757 844
Summa omsättningstillgångar		<u>16 808 639</u>	<u>16 043 113</u>
SUMMA TILLGÅNGAR		<u>66 507 146</u>	<u>81 210 829</u>

Balansräkning - koncernen

<i>Belopp i SEK</i>	<i>Not</i>	<i>2022-12-31</i>	<i>2021-12-31</i>
EGET KAPITAL OCH SKULDER			
<i>Eget kapital</i>			
Aktiekapital		300 000	300 000
Balanserat resultat inkl årets resultat		13 548 885	26 986 974
Eget kapital hänförligt till moderföretagets aktieägare		13 848 885	27 286 974
Innehav utan bestämmande inflytande		3 750 112	13 970 592
Summa eget kapital		17 598 997	41 257 566
<i>Avsättningar</i>			
Uppskjuten skatteskuld	22	1 234 890	1 681 522
		1 234 890	1 681 522
<i>Långfristiga skulder</i>			
Checkräkningskredit	23	134 113	80 383
Övriga skulder till kreditinstitut	24	24 164 550	14 612 986
Övriga långfristiga skulder	25	-	2 000 000
		24 298 663	16 693 369
<i>Kortfristiga skulder</i>			
Skulder till kreditinstitut		3 433 436	1 503 436
Förskott från kunder		728 361	758 692
Leverantörsskulder		5 842 682	6 048 196
Skatteskulder		1 369 569	2 772 499
Övriga kortfristiga skulder		6 300 951	4 881 089
Upplupna kostnader och förutbetalda intäkter	26	5 699 597	5 614 460
		23 374 596	21 578 372
SUMMA EGET KAPITAL OCH SKULDER		66 507 146	81 210 829

Kassaflödesanalys - koncern

<i>Belopp i SEK</i>	<i>Not</i>	<i>2022-12-31</i>	<i>2021-12-31</i>
Den löpande verksamheten			
Resultat efter finansiella poster		-13 476 174	11 097 178
Justeringar för poster som inte ingår i kassaflödet, m m		26 804 983	3 962 546
		13 328 809	15 059 724
Betald inkomstskatt		-3 641 957	-1 205 176
Kassaflöde från den löpande verksamheten före förändringar av rörelsekapital		9 686 852	13 854 548
<i>Kassaflöde från förändringar i rörelsekapital</i>			
Ökning(-)/Minskning (+) av varulager		-279 415	-134 929
Ökning(-)/Minskning (+) av rörelsefordringar		262 156	278 720
Ökning(+)/Minskning (-) av rörelseskulder		-690 847	2 093 900
Kassaflöde från den löpande verksamheten		8 978 746	16 092 239
Investeringsverksamheten			
Förvärv av immateriella anläggningstillgångar		-2 393 663	-7 342 010
Förvärv av materiella anläggningstillgångar		-9 541 028	-4 603 505
Avyttring av materiella anläggningstillgångar		-	36 300 000
Förvärv av finansiella tillgångar		-	-10 056 782
Avyttring av finansiella tillgångar		598 917	-
Kassaflöde från investeringsverksamheten		-11 335 774	14 297 703
Finansieringsverksamheten			
Upptagna lån		9 535 294	-
Amortering av låneskulder		-	-23 520 941
Förvärv av andelar utan bestämmande inflytande		-3 000 000	-
Utbetald utdelning till moderföretagets aktieägare		-1 020 000	-
Utbetald utdelning till andelar utan bestämmande inflytande		-2 410 000	-
Kassaflöde från finansieringsverksamheten		3 105 294	-23 520 941
Årets kassaflöde		748 266	6 869 001
Likvida medel vid årets början		10 757 844	3 888 843
Likvida medel vid årets slut		11 506 110	10 757 844

Noter till kassaflödesanalysen - koncern

Not Övriga upplysningar till kassaflödesanalysen

	<i>2022-12-31</i>	<i>2021-12-31</i>
Justering för poster som inte ingår i kassaflödet mm		
Avskrivningar	5 257 045	7 395 890
Nedskrivningar/reversering av nedskrivningar	21 547 938	-
Rearesultat försäljning av anläggningstillgångar	-	-3 433 344
	26 804 983	3 962 546

Resultaträkning - moderföretag

Belopp i SEK	Not	2022-01-01- 2022-12-31	2021-01-01- 2021-12-31
Rörelsens intäkter			
Nettoomsättning	2	1 458 874	2 793 035
Övriga rörelseintäkter	3	40 657	3 735 885
		<u>1 499 531</u>	<u>6 528 920</u>
Rörelsens kostnader			
Övriga externa kostnader	4	-565 339	-1 202 591
Personalkostnader	5	-1 592 749	-1 496 097
Av- och nedskrivningar av materiella och immateriella anläggningstillgångar	6	-290 208	-438 790
		<u>-948 765</u>	<u>3 391 442</u>
Rörelseresultat			
Resultat från finansiella poster			
Resultat från andelar i koncernföretag	7	2 040 000	-
Resultat från övriga värdepapper och fordringar som är anläggningstillgångar		-2 869 349	-
Ränteintäkter och liknande resultatposter		79 531	29 808
Räntekostnader och liknande resultatposter		-533 402	-350 601
		<u>-2 231 985</u>	<u>3 070 649</u>
Resultat efter finansiella poster			
Bokslutsdispositioner		1 283 000	-
		<u>-948 985</u>	<u>3 070 649</u>
Resultat före skatt			
Skatt på årets resultat	8	-	-588 835
		<u>-948 985</u>	<u>2 481 814</u>
Årets resultat			

2023071316967

Balansräkning - moderföretag

Belopp i SEK	Not	2022-12-31	2021-12-31
TILLGÅNGAR			
Anläggningstillgångar			
<i>Materiella anläggningstillgångar</i>			
Byggnader och mark	12	6 607 138	6 896 317
Inventarier, verktyg och installationer	13	-	1 029
Pågående nyanläggningar och förskott avseende materiella anläggningstillgångar	14	11 565 234	2 633 581
		<u>18 172 372</u>	<u>9 530 927</u>
<i>Finansiella anläggningstillgångar</i>			
Andelar i koncernföretag	15	9 288 840	9 288 840
Fordringar hos koncernföretag	16	5 220 000	5 000 000
Andra långfristiga värdepappersinnehav	17	2 130 651	5 000 000
		<u>16 639 491</u>	<u>19 288 840</u>
Summa anläggningstillgångar		<u>34 811 863</u>	<u>28 819 767</u>
Omsättningstillgångar			
<i>Kortfristiga fordringar</i>			
Kundfordringar		7 745	108 200
Fordringar hos koncernföretag		100 000	-
Övriga fordringar		121 408	322 746
Förutbetalda kostnader och upplupna intäkter	18	88 908	29 808
		<u>318 061</u>	<u>460 754</u>
<i>Kassa och bank</i>		562 831	159 995
Summa omsättningstillgångar		<u>880 892</u>	<u>620 749</u>
SUMMA TILLGÅNGAR		<u>35 692 755</u>	<u>29 440 516</u>

2023071316968

Balansräkning - moderföretag

Belopp i SEK	Not	2022-12-31	2021-12-31
EGET KAPITAL OCH SKULDER			
<i>Eget kapital</i>			
<i>Bundet eget kapital</i>			
Aktiekapital (3000 aktier)		300 000	300 000
Reservfond		60 000	60 000
		<u>360 000</u>	<u>360 000</u>
<i>Fritt eget kapital</i>			
Balanserad vinst eller förlust		16 184 210	15 702 396
Årets resultat		-948 985	2 481 814
		<u>15 235 225</u>	<u>18 184 210</u>
Summa eget kapital		<u>15 595 225</u>	<u>18 544 210</u>
<i>Obeskattade reserver</i>			
Periodiseringsfonder	21	180 000	1 463 000
		<u>180 000</u>	<u>1 463 000</u>
<i>Långfristiga skulder</i>			
Övriga skulder till kreditinstitut	24	17 259 550	6 612 986
		<u>17 259 550</u>	<u>6 612 986</u>
<i>Kortfristiga skulder</i>			
Skulder till kreditinstitut		453 436	303 436
Leverantörsskulder		669 411	1 336 840
Aktuell skatteskuld		134 456	912 011
Övriga kortfristiga skulder		1 041 779	49 326
Upplupna kostnader och förutbetalda intäkter	26	358 898	218 707
		<u>2 657 980</u>	<u>2 820 320</u>
SUMMA EGET KAPITAL OCH SKULDER		<u>35 692 755</u>	<u>29 440 516</u>

Kassaflödesanalys - moderföretag

Belopp i SEK	Not	2022-12-31	2021-12-31
Den löpande verksamheten			
Resultat efter finansiella poster		-2 231 985	3 070 650
Justeringar för poster som inte ingår i kassaflödet, m m		3 159 557	-2 994 554
		927 572	76 096
Betald skatt		-777 555	-113 513
Kassaflöde från den löpande verksamheten före förändringar av rörelsekapital		150 017	-37 417
<i>Kassaflöde från förändringar i rörelsekapital</i>			
Ökning(-)/Minskning (+) av rörelsefordringar		142 693	372 158
Ökning(+)/Minskning (-) av rörelseskulder		-514 785	518 857
Kassaflöde från den löpande verksamheten		-222 075	853 598
Investeringsverksamheten			
Förvärv av materiella anläggningstillgångar		-8 931 653	-2 698 481
Avyttring av materiella anläggningstillgångar		-	36 300 000
Förvärv av finansiella tillgångar		-220 000	-9 600 000
Kassaflöde från investeringsverksamheten		-9 151 653	24 001 519
Finansieringsverksamheten			
Upptagna lån		10 796 564	-
Amortering av låneskulder		-	-25 101 718
Utbetald utdelning		-1 020 000	-
Kassaflöde från finansieringsverksamheten		9 776 564	-25 101 718
Årets kassaflöde		402 836	-246 601
Likvida medel vid årets början		159 995	406 596
Likvida medel vid årets slut		562 831	159 995

Noter till kassaflödesanalysen - moder

Not Övriga upplysningar till kassaflödesanalysen

	2022-12-31	2021-12-31
Justering för poster som inte ingår i kassaflödet mm		
Avskrivningar	290 208	438 790
Nedskrivningar finansiella anläggningstillgångar	2 869 349	-
Rearesultat försäljning av anläggningstillgångar	-	-3 433 344
	3 159 557	-2 994 554

Noter

Not 1 Redovisningsprinciper

Belopp i SEK om inget annat anges.

Allmänna redovisningsprinciper

Årsredovisningen har upprättats i enlighet med årsredovisningslagen och för första året också enligt Bokföringsnämndens allmänna råd BFNAR 2012:1 Årsredovisning och koncernredovisning (K3)

Värderingsprinciper mm

Tillgångar, avsättningar och skulder har värderats till anskaffningsvärden om inget annat anges nedan.

Materiella anläggningstillgångar

Materiella anläggningstillgångar redovisas till anskaffningsvärde minskat med ackumulerade avskrivningar och nedskrivningar. I anskaffningsvärdet ingår förutom inköpspriset även utgifter som är direkt hänförliga till förvärvet.

Tillkommande utgifter

Tillkommande utgifter som uppfyller tillgångskriteriet räknas in i tillgångens redovisade värde. Utgifter för löpande underhåll och reparationer redovisas som kostnader när de uppkommer.

Avskrivningar

Avskrivning sker linjärt över tillgångens beräknade nyttjandeperiod eftersom det återspeglar den förväntade förbrukningen av tillgångens framtida ekonomiska fördelar. Avskrivningen redovisas som kostnad i resultaträkningen.

Följande avskrivningstider tillämpas:

	Koncern år	Moder- företag år
Materiella anläggningstillgångar:		
-Byggnader	25-100	25-100
-Markanläggningar	20-25	20-25
-Hyresgästpassningar	10	10
-Inventarier, verktyg och installationer	5-10	5-10

Skillnaden mellan ovan nämnda avskrivningar och skattemässigt gjorda avskrivningar redovisas i de enskilda företagen som ackumulerade överavskrivningar, vilka ingår i obeskattade reserver.

Företaget har gjort en bedömning att en uppdelning av byggnaderna i komponenter inte medför någon väsentlig skillnad i avskrivningskostnad.

Immateriella tillgångar

Övriga immateriella tillgångar

Övriga immateriella tillgångar som förvärvats av företaget är redovisade till anskaffningsvärde minus ackumulerade avskrivningar och nedskrivningar.

Avskrivningar

Avskrivning sker linjärt över tillgångens beräknade nyttjandeperiod. Avskrivningen redovisas som kostnad i resultaträkningen.

	Koncern år	Moder- företag år
Följande avskrivningstider tillämpas:		
<i>Internt utarbetade immateriella tillgångar</i>		
<i>Förvärvade immateriella tillgångar</i>		
Koncessioner	5	5
Varumärken	5	5
Hysesrätter	5	5
Goodwill	5	5

Nedskrivningar - materiella och immateriella anläggningstillgångar samt andelar i koncernföretag

Vid varje balansdag bedöms om det finns någon indikation på att en tillgångs värde är lägre än dess redovisade värde. Om en sådan indikation finns, beräknas tillgångens återvinningsvärde.

Leasing - leasetagare

Alla leasingavtal har klassificerats som operationella leasingavtal.

Operationella leasingavtal

Leasingavgifterna enligt operationella leasingavtal, inklusive förhöjd förstagångshyra men exklusive utgifter för tjänster som försäkring och underhåll, redovisas som kostnad linjärt över leasingperioden.

Varulager

Varulagret är upptaget till det lägsta av anskaffningsvärdet och nettoförsäljningsvärdet. Därvid har inkuransrisk beaktats. Anskaffningsvärdet beräknas enligt först in- först ut- principen. I anskaffningsvärdet ingår förutom utgifter för inköp även utgifter för att bringa varorna till deras aktuella plats och skick.

Skatt

Skatt på årets resultat i resultaträkningen består av aktuell skatt och uppskjuten skatt. Aktuell skatt är inkomstskatt för innevarande räkenskapsår som avser årets skattepliktiga resultat och den del av tidigare räkenskapsårs inkomstskatt som ännu inte har redovisats. Uppskjuten skatt är inkomstskatt för skattepliktigt resultat avseende framtida räkenskapsår till följd av tidigare transaktioner eller händelser.

Intäkter

Det inflöde av ekonomiska fördelar som företaget erhållit eller kommer att erhålla för egen räkning redovisas som intäkt. Intäkter värderas till verkliga värdet av det som erhållits eller kommer att erhållas, med avdrag för rabatter.

Koncernbidrag som erhållits/lämnats redovisas som en bokslutsdisposition i resultaträkningen. Det erhållna/lämnade koncernbidraget har påverkat företagets aktuella skatt.

Aktieägartillskott som lämnas utan att emitterade aktier eller andra egetkapitalinstrument erhållits i utbyte redovisas i balansräkningen som en ökning av andelens redovisade värde.

Koncernredovisning

Dotterföretag

Dotterföretag är företag i vilka moderföretaget direkt eller indirekt innehar mer än 50 % av röstetalet eller på annat sätt har ett bestämmande inflytande. Bestämmande inflytande innebär en rätt att utforma ett företags finansiella och operativa strategier i syfte att erhålla ekonomiska fördelar. Redovisningen av rörelseförvärv bygger på enhetssynen. Det innebär att förvärvsanalysen upprättas per den tidpunkt då förvärvaren får bestämmande inflytande. Från och med denna tidpunkt ses förvärvaren och den förvärvade enheten som en redovisningsenhet. Tillämpningen av enhetssynen innebär vidare att alla tillgångar (inklusive goodwill) och skulder samt intäkter och kostnader medräknas i sin helhet även för delägda dotterföretag.

Anskaffningsvärdet för dotterföretag beräknas till summan av verkligt värde vid förvärvstidpunkten för erlagda tillgångar med tillägg av uppkomna och övertagna skulder samt emitterade eget kapitalinstrument, utgifter som är direkt hänförliga till rörelseförvärvet samt eventuell tilläggsköpeskilling. I förvärvsanalysen fastställs det verkliga värdet, med några undantag, vid förvärvstidpunkten av förvärvade identifierbara tillgångar och övertagna skulder samt minoritetsintresse. Minoritetsintresse värderas till verkligt värde vid förvärvstidpunkten. Från och med förvärvstidpunkten inkluderas i koncernredovisningen det förvärvade företagets intäkter och kostnader, identifierbara tillgångar och skulder liksom eventuell uppkommen goodwill eller negativ goodwill.

Goodwill

Koncernmässig goodwill uppkommer när anskaffningsvärdet vid förvärv av andelar i dotterföretag överstiger det i förvärvsanalysen fastställda värdet på det förvärvade företagets identifierbara nettotillgångar. Goodwill redovisas till anskaffningsvärde med avdrag för ackumulerade avskrivningar och eventuell nedskrivning.

Not 2 Nettoomsättning per rörelsegren

	2022-01-01- 2022-12-31	2021-01-01- 2021-12-31
Koncern		
<i>Nettoomsättning per rörelsegren</i>		
Restaurangverksamhet	125 365 906	93 906 227
Övrigt	199 499	180 000
Hysesintäkter	2 883 741	3 912 745
Summa	128 449 146	97 998 972
Moderföretag		
<i>Nettoomsättning per rörelsegren</i>		
Hysesintäkter	1 458 874	2 793 035

Not 3 Övriga rörelseintäkter

	2022-01-01- 2022-12-31	2021-01-01- 2021-12-31
Koncern		
Försäkringsersättning	35 500	28 505
Vinst vid försäljning fastighet	-	3 433 344
Statliga stöd	418 983	4 131 659
Övrigt	148 185	929 790
Summa	602 668	8 523 298
Moderföretag		
Vinst vid försäljning fastighet	-	3 433 344
Övrigt	40 657	302 541
Summa	40 657	3 735 885

Not 4 Arvode och kostnadsersättning till revisorer

	2022-01-01- 2022-12-31	2021-01-01- 2021-12-31
Koncern		
<i>RevisionsPartner Skaraborg AB</i>		
Revisionsuppdrag	363 190	325 188
Andra uppdrag	172 313	175 631
Summa	535 503	500 819
Moderföretag		
<i>RevisionsPartner Skaraborg AB</i>		
Revisionsuppdrag	45 000	45 000
Andra uppdrag	23 504	32 260
Summa	68 504	77 260

2023071316974

Not 5 Anställda, personalkostnader och arvoden till styrelse

Medelantalet anställda

	2022-01-01- 2022-12-31	Varav män	2021-01-01- 2021-12-31	Varav män
Moderföretag				
Totalt moderföretaget	2	2	2	2
Dotterföretag				
Totalt dotterföretag	109	50	88	46
Koncernen totalt	111	52	90	48

Löner och andra ersättningar samt sociala kostnader, inklusive pensionskostnader

	2022-01-01- 2022-12-31	2021-01-01- 2021-12-31
Moderföretag		
Styrelse och VD	919 999	831 304
Övriga anställda	100 000	100 000
Summa	1 019 999	931 304
Sociala kostnader (varav pensionskostnader) 1)	492 533 170 194	294 317 149 404
Koncern		
Styrelse och VD	6 356 360	5 642 937
Övriga anställda	31 634 859	25 925 060
Summa	37 991 219	31 567 997
Sociala kostnader (varav pensionskostnader) 2)	12 000 377 1 696 821	9 100 849 1 601 618

1) Av moderföretagets pensionskostnader avser 140 794 kr (fg år 111 504) företagets ledning avseende två personer.

2) Av koncernens pensionskostnader avser 769 553 kr (fg år 682 855 kr) företagets ledning.

Not 6 Av- och nedskrivningar av materiella och immateriella anläggningstillgångar

	2022-01-01- 2022-12-31	2021-01-01- 2021-12-31
Koncern		
<i>Avskrivningar enligt plan fördelade per tillgång</i>		
Koncessioner, patent, licenser, varumärken	30 083	60 000
Hysesrätter och liknande rättigheter	22 000	530 000
Goodwill	2 027 557	2 335 601
Byggnader och mark	666 645	812 273
Inventarier, verktyg och installationer	2 510 760	3 658 016
	5 257 045	7 395 890
Moderföretag		
<i>Avskrivningar enligt plan fördelade per tillgång</i>		
Byggnader och mark	289 179	434 806
Inventarier, verktyg och installationer	1 029	3 984
	290 208	438 790

Not 7 Resultat från andelar i koncernföretag

	2022-01-01- 2022-12-31	2021-01-01- 2021-12-31
Koncern		
Resultateffekt vid överlåtelse av andelar till minoritet	1 800 000	200 000

Not 8 Skatt på årets resultat

	2022-01-01- 2022-12-31	2021-01-01- 2021-12-31
Koncern		
Aktuell skatt	-2 239 027	-3 053 578
Uppskjuten skatt	446 632	1 035 027
	<u>-1 792 395</u>	<u>-2 018 551</u>

Moderföretag

Aktuell skatt	-	-1 360 266
Uppskjuten skatt	-	771 431
	-	<u>-588 835</u>

Avstämning effektiv skatt

	2022		2021	
		Procent		Belopp
Koncernen				
Resultat före skatt	-13 476 174		11 097 178	
Skatt enligt gällande skattesats för moderföretaget	20,6%	2 776 092	20,6%	-2 286 019
Ej avdragsgilla kostnader		-4 560 294		-252 842
Ej skattepliktiga intäkter		1 566		828 833
Utnyttjande av tidigare ej aktiverade underskottsavdrag		67 914		-
Temorära skillnader fastigheter		-972		-721 540
Underskottsavdrag, ej beaktad i uppskjuten skatt		-151 245		-247 113
Utdelning från dotterbolag		791 041		-
Avyttring av dotterbolag		-		24 495
Nedskrivning av dotterbolag		-		262 150
Avskrivning övervärde byggnad		-418 283		-
Avskrivning koncerngoodwill		-275 537		-415 213
Uppskjuten skatt		-		771 431
Övrigt		-22 677		17 267
Inventerad skattekostnad		<u>-1 792 395</u>		<u>-2 018 551</u>

Moderföretaget

		Procent		Belopp
Resultat före skatt		-2 231 985		3 070 649
Skatt enligt gällande skattesats för moderföretaget	20,6%	459 789	20,6%	-632 554
Ej avdragsgilla kostnader		-595 711		-6 174
Temorära skillnader fastigheter		-972		-721 540
Underskottsavdrag, ej beaktad i uppskjuten skatt		-1 684		-
Utdelning från dotterföretag		420 240		
Uppskjuten skatt		-		771 431
Övrigt		-17 366		2
Inventerad skattekostnad		<u>264 296</u>		<u>-588 835</u>

Not 9 Koncessioner, patent, licenser, varumärken samt liknande rättigheter

	2022-12-31	2021-12-31
Koncern		
<i>Ackumulerade anskaffningsvärden:</i>		
-Vid årets början	300 000	300 000
Vid årets slut	300 000	300 000
<i>Ackumulerade avskrivningar:</i>		
-Vid årets början	-269 917	-209 917
-Årets avskrivning	-30 083	-60 000
Vid årets slut	-300 000	-269 917
Redovisat värde vid årets slut	-	30 083

Not 10 Hyresrätter och liknande rättigheter

	2022-12-31	2021-12-31
Koncern		
<i>Ackumulerade anskaffningsvärden:</i>		
-Vid årets början	2 850 000	2 850 000
	2 850 000	2 850 000
<i>Ackumulerade avskrivningar:</i>		
-Vid årets början	-2 828 000	-2 298 000
-Årets avskrivning	-22 000	-530 000
	-2 850 000	-2 828 000
Redovisat värde vid årets slut	-	22 000

Not 11 Goodwill

	2022-12-31	2021-12-31
Koncern		
<i>Ackumulerade anskaffningsvärden:</i>		
-Vid årets början	20 499 010	13 157 000
-Nyanskaffningar	2 393 663	7 342 010
Vid årets slut	22 892 673	20 499 010
<i>Ackumulerade avskrivningar enligt plan:</i>		
-Vid årets början	-13 411 201	-11 075 600
-Årets avskrivning enligt plan	-2 027 557	-2 335 601
Vid årets slut	-15 438 758	-13 411 201
Redovisat värde vid årets slut	7 453 915	7 087 809

Not 12 Byggnader och mark

	2022-12-31	2021-12-31
Koncern		
<i>Ackumulerade anskaffningsvärden:</i>		
-Vid årets början	19 006 460	56 520 938
-Nyanskaffningar	-	64 900
-Avyttringar och utrangeringar	-	-37 579 378
Vid årets slut	19 006 460	19 006 460
<i>Ackumulerade avskrivningar:</i>		
-Vid årets början	-7 663 374	-11 563 823
-Avyttringar och utrangeringar	-	4 712 722
-Årets avskrivning	-666 645	-812 273
Vid årets slut	-8 330 019	-7 663 374
Redovisat värde vid årets slut	10 676 441	11 343 086
Moderföretag		
<i>Ackumulerade anskaffningsvärden:</i>		
-Vid årets början	10 116 992	47 631 470
-Nyanskaffningar	-	64 900
-Avyttringar och utrangeringar	-	-37 579 378
Vid årets slut	10 116 992	10 116 992
<i>Ackumulerade avskrivningar:</i>		
-Vid årets början	-3 220 675	-7 498 591
-Avyttringar och utrangeringar	-	4 712 722
-Årets avskrivning	-289 179	-434 806
Vid årets slut	-3 509 854	-3 220 675
Redovisat värde vid årets slut	6 607 138	6 896 317

Not 13 Inventarier, verktyg och installationer

	2022-12-31	2021-12-31
Koncern		
<i>Ackumulerade anskaffningsvärden:</i>		
-Vid årets början	44 178 982	45 267 610
-Nyanskaffningar	628 375	3 435 471
-Avyttringar och utrangeringar	-19 000	-4 524 099
-Vid årets slut	44 788 357	44 178 982
<i>Ackumulerade avskrivningar:</i>		
-Vid årets början	-35 883 194	-35 218 830
-Återförda avskrivningar på avyttringar och utrangeringar	-	2 993 652
-Årets avskrivning	-2 510 760	-3 658 016
-Vid årets slut	-38 393 954	-35 883 194
Redovisat värde vid årets slut	6 394 403	8 295 788
Moderföretag		
<i>Ackumulerade anskaffningsvärden:</i>		
-Vid årets början	81 146	81 146
-Vid årets slut	81 146	81 146
<i>Ackumulerade avskrivningar:</i>		
-Vid årets början	-80 117	-76 133
-Årets avskrivning	-1 029	-3 984
-Vid årets slut	-81 146	-80 117
Redovisat värde vid årets slut	-	1 029

Not 14 Pågående nyanläggningar och förskott materiella anläggningstillgångar

	2022-12-31	2021-12-31
Koncern		
Vid årets början	2 633 581	2 633 581
Investeringar	8 931 653	-
Redovisat värde vid årets slut	11 565 234	2 633 581
Moderföretag		
Vid årets början	2 633 581	-
Investeringar	8 931 653	2 633 581
Redovisat värde vid årets slut	11 565 234	2 633 581

Not 15 Andelar i koncernföretag

	2022-12-31	2021-12-31
Moderföretag		
<i>Akkumulerade anskaffningsvärden:</i>		
-Vid årets början	9 288 840	9 288 840
Redovisat värde vid årets slut	9 288 840	9 288 840

Spec av moderföretagets och koncernens innehav av andelar i koncernföretag

Ägarandelen av kapitalet avses, vilket även överensstämmer med andelen av rösterna för totalt antal aktier.

	Antal andelar	i %	2022-12-31 Redovisat värde	2021-12-31 Redovisat värde
<i>Dotterföretag / Org nr / Säte</i>				
Mamma Smårätter AB, 556751-3147, Lidköping		51	2 416 968	2 416 968
RA i Gislaved AB, 556247-9112, Lidköping		100	6 871 872	6 871 872
			9 288 840	9 288 840

Not 16 Fordringar hos koncernföretag

	2022-12-31	2021-12-31
Moderföretag		
<i>Akkumulerade anskaffningsvärden:</i>		
-Vid årets början	5 000 000	-
-Tillkommande fordringar	1 020 000	5 000 000
-Reglerade fordringar	-800 000	-
-Vid årets slut	5 220 000	5 000 000
Redovisat värde vid årets slut	5 220 000	5 000 000

Not 17 Andra långfristiga värdepappersinnehav

	2022-12-31	2021-12-31
Koncern		
<i>Ackumulerade anskaffningsvärden:</i>		
-Vid årets början	35 755 369	25 698 587
-Tillkommande tillgångar	2 220 000	12 600 000
-Avgående tillgångar	-2 818 917	-2 543 218
-Vid årets slut	35 156 452	35 755 369
<i>Ackumulerade nedskrivningar:</i>		
-Årets nedskrivningar	-21 547 938	-
Redovisat värde vid årets slut	13 608 514	35 755 369
Moderföretag		
<i>Ackumulerade anskaffningsvärden:</i>		
-Vid årets början	5 000 000	400 000
-Tillkommande tillgångar	-	4 600 000
-Vid årets slut	5 000 000	5 000 000
<i>Ackumulerade nedskrivningar:</i>		
-Årets nedskrivningar	-2 869 349	-
-Vid årets slut	-2 869 349	-
Redovisat värde vid årets slut	2 130 651	5 000 000

Not 18 Förutbetalda kostnader och upplupna intäkter

	2022-12-31	2021-12-31
Koncern		
Hyror	1 571 332	1 171 366
Leasingsavgifter	-	24 829
Programvaror	172 766	-
Försäkringspremier	80 530	-
Anställningsstöd	263 785	-
Avtalsenliga sociala avgifter, Fora	-	31 625
Upplupna intäkter	526 398	441 209
Övriga poster	150 059	1 198 656
	2 764 870	2 867 685
Moder		
Upplupna intäkter	79 498	
Övriga poster	9 410	29 808
	88 908	29 808

Not 19 Disposition av vinst eller förlust

Styrelsen föreslår att fritt eget kapital, kronor 15 235 225, disponeras enligt följande:

Balanseras i ny räkning	15 235 225
Summa	15 235 225

Not 20 Antal aktier och kvotvärde

	2022-12-31	2021-12-31
Antal aktier	3 000	3 000
kvotvärde	100	100

Not 21 Periodiseringsfonder

	2022-12-31	2021-12-31
Periodiseringsfond, avsatt vid beskattningsår 2016	-	563 000
Periodiseringsfond, avsatt vid beskattningsår 2017	-	460 000
Periodiseringsfond, avsatt vid beskattningsår 2018	180 000	440 000
	180 000	1 463 000

Not 22 Uppskjuten skatt

	Redovisat värde	Skattemässigt värde	Temporär skillnad
<i>Koncernen</i>			
Väsentliga temporära skillnader hänförliga till uppskjuten skatteskuld			
Fastigheter	10 676 441	7 882 334	2 794 107
	10 676 441	7 882 334	2 794 107

	Uppskjuten skattefordran	Uppskjuten skatteskuld	Netto
<i>Koncernen</i>			
Väsentliga temporära skillnader			
Fastigheter		575 586	575 586
Obeskattade reserver		659 304	659 304
Uppskjuten skattefordran/skuld (netto)	-	1 234 890	1 234 890

Not 23 Checkräkningskredit

	2022-12-31	2021-12-31
Koncernen		
Beviljad kreditlimit	1 900 000	1 900 000
Outnyttjad del	-1 765 887	-1 819 617
Utnyttjat kreditbelopp	134 113	80 383
Moderföretaget		
Beviljad kreditlimit	400 000	400 000
Outnyttjad del	-400 000	-400 000
Utnyttjat kreditbelopp	-	-

Not 24 Övriga skulder till kreditinstitut

	2022-12-31	2021-12-31
Koncern		
Förfallotidpunkt, 1-5 år från balansdagen	8 718 744	9 213 744
Förfallotidpunkt, senare än fem år från balansdagen	15 445 806	5 399 242
	24 164 550	14 612 986
Moderföretag		
Förfallotidpunkt, 1-5 år från balansdagen	1 813 744	1 213 744
Förfallotidpunkt, senare än fem år från balansdagen	15 445 806	5 399 242
	17 259 550	6 612 986

Not 25 Övriga skulder, lång- och kortfristiga

	2022-12-31	2021-12-31
Koncern		
Förfallotidpunkt, 1-5 år från balansdagen	-	2 000 000
		2 000 000

Not 26 Upplupna kostnader och förutbetalda intäkter

	2022-12-31	2021-12-31
Koncernen		
Upplupna personalskulder	1 871 647	1 830 664
Semesterlöneskuld	1 710 768	1 719 232
Sociala avgifter	558 038	544 291
Avtalade Fora avgifter	32 100	87 547
Upplupna räntekostnader	654 755	238 340
Förutbetalda hyresintäkter	365 853	273 453
Övriga poster	506 436	920 933
	5 699 597	5 614 460
Moderföretaget		
Förutbetalda hyresintäkter	174 922	157 654
Upplupna räntekostnader	138 976	16 053
Övrigt	45 000	45 000
	358 898	218 707

Not 27 Ställda säkerheter och eventalförpliktelser - koncernen

Ställda säkerheter

	2022-12-31	2021-12-31
<i>För egna skulder och avsättningar</i>		
Fastighetsinteckningar	32 437 500	21 137 500
Företagsinteckningar	15 000 000	15 000 000
Aktier i dotterföretag, underkoncern	17 288 840	17 288 840
Andra ställda säkerheter	800 000	800 000
	65 526 340	54 226 340
<i>Övriga ställda pantar</i>		
Företagsinteckningar	15 500 000	20 500 000
	15 500 000	20 500 000
Summa ställda säkerheter	81 026 340	74 726 340

Eventalförpliktelser

Borgen för koncernföretag	31 885 000	34 325 000
Övriga borgensåtaganden	2 125 000	1 000 000
	34 010 000	35 325 000

Not 28 Ställda säkerheter och eventualförpliktelser - moderföretaget

Ställda säkerheter

	2022-12-31	2021-12-31
<i>För egna skulder och avsättningar</i>		
Fastighetsinteckningar	19 437 500	8 137 500
Företagsinteckningar	2 500 000	2 500 000
Pantsatta dotterföretagsaktier	9 288 840	9 288 840
Andra ställda säkerheter	800 000	800 000
Summa ställda säkerheter	32 026 340	20 726 340

Eventualförpliktelser

Borgen för dotterföretag	1 000 000	1 000 000
--------------------------	-----------	-----------

Not 29 Nyckeltalsdefinitioner

Nettomsättning:

Rörelsens huvudintäkter, fakturerade kostnader, sidointäkter samt intäktskorrigeringar.

Resultat efter finansiella poster:

Resultat efter finansiella intäkter och kostnader, men före skatter.

Soliditet:


(Totalt eget kapital + 79,4 % av obeskattade reserver) / Totala tillgångar.

Fastställelseintyg

Undertecknad styrelseledamot i Milan & Rickard Fastigheter AB intygar att resultaträkningen och balansräkningen i årsredovisningen för moderbolaget samt koncernresultaträkningen och koncernbalansräkningen har fastställts på årsstämma den 2023-06-30. Årsstämman beslutade att godkänna styrelsens förslag till hur resultatdispositionen ska fördelas.

Jag intygar också att innehållet i årsredovisningen och revisionsberättelsen stämmer överens med originalen.

Lidköping 2023-06-30



Milan Reijanovic

Revisionsberättelse

Till bolagsstämman i Milan & Rickard Fastigheter AB org.nr 556557-3457

Rapport om årsredovisningen

Uttalanden

Jag har utfört en revision av årsredovisningen och koncernredovisningen för Milan & Rickard Fastigheter AB för räkenskapsåret 2022-01-01--2022-12-31.

Enligt min uppfattning har årsredovisningen och koncernredovisningen upprättats i enlighet med årsredovisningslagen och ger en i alla väsentliga avseenden rättvisande bild av Milan & Rickard Fastigheter ABs finansiella ställning per den 31 december 2022 och av dess finansiella resultat och kassaflöde för året enligt årsredovisningslagen. Förvaltningsberättelsen är förenlig med årsredovisningens övriga delar.

Jag tillstyrker därför att bolagsstämman fastställer resultaträkningen och balansräkningen moderbolaget och koncernen.

Grund för uttalanden

Jag har utfört revisionen enligt International Standards on Auditing (ISA) och god revisionssed i Sverige. Mitt ansvar enligt dessa standarder beskrivs närmare i avsnittet Revisorns ansvar. Jag är oberoende i förhållande till Milan & Rickard Fastigheter AB enligt god revisorssed i Sverige och har i övrigt fullgjort mitt yrkesetiska ansvar enligt dessa krav.

Jag anser att de revisionsbevis jag har inhämtat är tillräckliga och ändamålsenliga som grund för mina uttalanden.

Styrelsens ansvar

Det är styrelsen som har ansvaret för att årsredovisningen och koncernredovisningen upprättas och att den ger en rättvisande bild enligt årsredovisningslagen. Styrelsen ansvarar även för den interna kontroll som de bedömer är nödvändig för att upprätta en årsredovisning och koncernredovisning som inte innehåller några väsentliga felaktigheter, vare sig dessa beror på oegentligheter eller på misstag.

Vid upprättandet av årsredovisningen och koncernredovisningen ansvarar styrelsen för bedömningen av bolagets förmåga att fortsätta verksamheten. De upplyser, när så är tillämpligt, om förhållanden som kan påverka förmågan att fortsätta verksamheten och att använda antagandet om fortsatt drift. Antagandet om fortsatt drift tillämpas dock inte om beslut har fattats om att avveckla verksamheten.

Revisorns ansvar

Mina mål är att uppnå en rimlig grad av säkerhet om huruvida årsredovisningen och koncernredovisningen som helhet inte innehåller några väsentliga felaktigheter, vare sig dessa beror på oegentligheter eller på misstag, och att lämna en revisionsberättelse som innehåller mina uttalanden. Rimlig säkerhet är en hög grad av säkerhet, men är ingen garanti för att en revision som utförs enligt ISA och god revisionssed i Sverige alltid kommer att upptäcka en väsentlig felaktighet om en sådan finns. Felaktigheter kan uppstå på grund av oegentligheter eller misstag och anses vara väsentliga om de enskilt eller tillsammans rimligen kan förväntas påverka de ekonomiska beslut som användare fattar med grund i årsredovisningen och koncernredovisningen.

Som del av en revision enligt ISA använder jag professionellt omdöme och har en professionellt skeptisk inställning under hela revisionen. Dessutom:

- identifierar och bedömer jag riskerna för väsentliga felaktigheter i årsredovisningen och koncernredovisningen, vare sig dessa beror på oegentligheter eller på misstag, utformar och utför granskningsåtgärder bland annat utifrån dessa risker och inhämtar revisionsbevis som är tillräckliga och ändamålsenliga för att utgöra en grund för mina uttalanden. Risken för att inte upptäcka en väsentlig felaktighet till följd av oegentligheter är högre än för en väsentlig felaktighet som beror på misstag, eftersom oegentligheter kan innefatta agerande i maskopi, förfalskning, avsiktliga utelämnanden, felaktig information eller åsidosättande av intern kontroll.
- skaffar jag mig en förståelse av den del av bolagets interna kontroll som har betydelse för min revision för att utforma granskningsåtgärder som är lämpliga med hänsyn till omständigheterna, men inte för att uttala mig om effektiviteten i den interna kontrollen.
- utvärderar jag lämpligheten i de redovisningsprinciper som används och rimligheten i styrelsens uppskattningar i redovisningen och tillhörande upplysningar.
- drar jag en slutsats om lämpligheten i att styrelsen använder antagandet om fortsatt drift vid upprättandet av årsredovisningen och koncernredovisningen. Jag drar också en slutsats, med grund i de inhämtade revisionsbevisen, om huruvida det finns någon väsentlig osäkerhetsfaktor som avser sådana händelser eller förhållanden som kan leda till betydande tvivel om bolagets och koncernens förmåga att fortsätta verksamheten. Om jag drar slutsatsen att det finns en väsentlig osäkerhetsfaktor, måste jag i revisionsberättelsen fästa uppmärksamheten på upplysningarna i årsredovisningen om den väsentliga osäkerhetsfaktorn eller, om sådana upplysningar är otillräckliga, modifiera uttalandet om årsredovisningen och koncernredovisningen. Mina slutsatser baseras på de revisionsbevis som inhämtas fram till datumet för revisionsberättelsen. Dock kan framtida händelser eller förhållanden göra att ett bolag inte längre kan fortsätta verksamheten.

- utvärderar jag den övergripande presentationen, strukturen och innehållet i årsredovisningen och koncernredovisningen, däribland upplysningarna, och om årsredovisningen och koncernredovisningen återger de underliggande transaktionerna och händelserna på ett sätt som ger en rättvisande bild.
- Inhämtar jag tillräckliga och ändamålsenliga revisionsbevis avseende den finansiella informationen för enheterna eller affärsaktiviteterna inom koncernen för att göra ett uttalande avseende koncernredovisningen. Jag ansvarar för styrning, övervakning och utförande av koncernrevisionen. Jag är ensam ansvarig för mina uttalanden.

Jag måste informera styrelsen om bland annat revisionens planerade omfattning och inriktning samt tidpunkten för den. Jag måste också informera om betydelsefulla iakttagelser under revisionen, däribland de eventuella betydande brister i den interna kontrollen som jag identifierat.

Rapport om andra krav enligt lagar och andra författningar

Uttalanden

Utöver min revision av årsredovisningen och koncernredovisningen har jag även utfört en revision av styrelsens förvaltning för Milan & Rickard Fastigheter AB för räkenskapsåret 2022-01-01--2022-12-31 samt av förslaget till dispositioner beträffande bolagets vinst eller förlust.

Jag tillstyrker att bolagsstämman disponerar vinsten enligt förslaget i förvaltningsberättelsen och beviljar styrelsens ledamot ansvarsfrihet för räkenskapsåret.

Grund för uttalanden

Jag har utfört revisionen enligt god revisions sed i Sverige. Mitt ansvar enligt denna beskrivs närmare i avsnittet Revisorns ansvar. Jag är oberoende i förhållande till Milan & Rickard Fastigheter AB enligt god revisors sed i Sverige och har i övrigt fullgjort mitt yrkesetiska ansvar enligt dessa krav.

Jag anser att de revisionsbevis jag har inhämtat är tillräckliga och ändamålsenliga som grund för mina uttalanden.

Styrelsens ansvar

Det är styrelsen som har ansvaret för förslaget till dispositioner beträffande bolagets vinst eller förlust. Vid förslag till utdelning innefattar detta bland annat en bedömning av om utdelningen är försvarlig med hänsyn till de krav som bolagets verksamhetsart, omfattning och risker ställer på storleken av bolagets egna kapital, konsolideringsbehov, likviditet och ställning i övrigt.

Styrelsen ansvarar för bolagets organisation och förvaltningen av bolagets angelägenheter. Detta innefattar bland annat att fortlöpande bedöma bolagets ekonomiska situation och att tillse att bolagets organisation är utformad så att bokföringen, medelsförvaltningen och bolagets ekonomiska angelägenheter i övrigt kontrolleras på ett betryggande sätt.

Revisorns ansvar

Mitt mål beträffande revisionen av förvaltningen, och därmed mitt uttalande om ansvarsfrihet, är att inhämta revisionsbevis för att med en rimlig grad av säkerhet kunna bedöma om någon styrelseledamot i något väsentligt avseende:

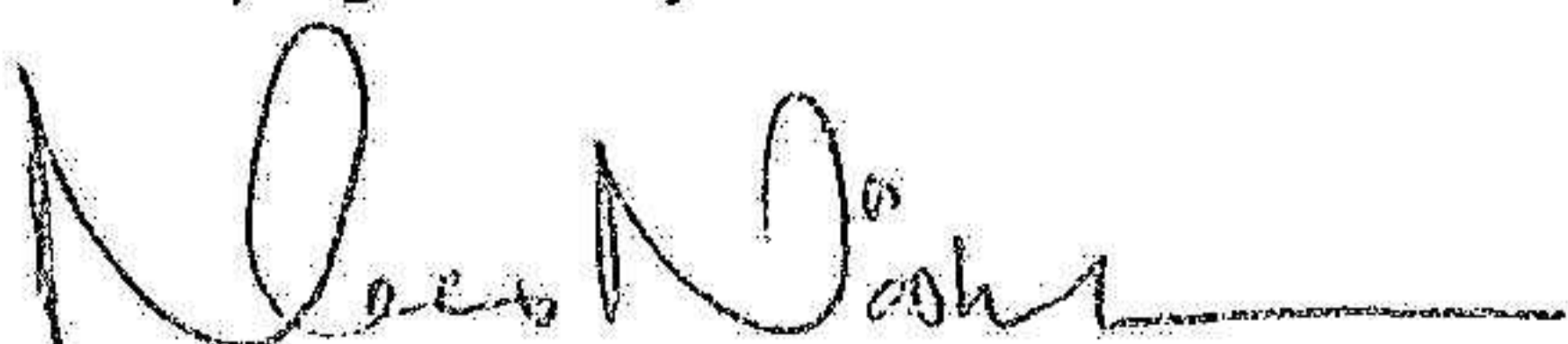
- företagit någon åtgärd eller gjort sig skyldig till någon försummelse som kan föranleda ersättningsskyldighet mot bolaget, eller
- på något annat sätt handlat i strid med aktiebolagslagen, årsredovisningslagen eller bolagsordningen.

Mitt mål beträffande revisionen av förslaget till dispositioner av bolagets vinst eller förlust, och därmed mitt uttalande om detta, är att med rimlig grad av säkerhet bedöma om förslaget är förenligt med aktiebolagslagen.

Rimlig säkerhet är en hög grad av säkerhet, men ingen garanti för att en revision som utförs enligt god revisions sed i Sverige alltid kommer att upptäcka åtgärder eller försummelser som kan föranleda ersättningsskyldighet mot bolaget, eller att ett förslag till dispositioner av bolagets vinst eller förlust inte är förenligt med aktiebolagslagen.

Som en del av en revision enligt god revisions sed i Sverige använder jag professionellt omdöme och har en professionellt skeptisk inställning under hela revisionen. Granskningen av förvaltningen och förslaget till dispositioner av bolagets vinst eller förlust grundar sig främst på revisionen av räkenskaperna. Vilka tillkommande granskningsåtgärder som utförs baseras på min professionella bedömning med utgångspunkt i risk och väsentlighet. Det innebär att jag fokuserar granskningen på sådana åtgärder, områden och förhållanden som är väsentliga för verksamheten och där avsteg och överträdelser skulle ha särskild betydelse för bolagets situation. Jag går igenom och prövar fattade beslut, beslutsunderlag, vidtagna åtgärder och andra förhållanden som är relevanta för mitt uttalande om ansvarsfrihet. Som underlag för mitt uttalande om styrelsens förslag till dispositioner beträffande bolagets vinst eller förlust har jag granskat om förslaget är förenligt med aktiebolagslagen.


Lidköping den 30 juni 2023




Niklas Näsholm
Auktoriserad revisor

Underskrifter

Lidköping 2023-06-30


Milan Reljanovic

Min revisionsberättelse har lämnats 2023-06-30


Niklas Näsholm
Auktoriserad revisor

2023071316984