

Bolagsverket

2024-07-23

# Årsredovisning

för

## PERSTORP OXO AB

556041-0895

Räkenskapsåret

2023

### Innehållsförteckning

|                        |   |
|------------------------|---|
| Förvaltningsberättelse | 1 |
| Resultaträkning        | 4 |
| Balansräkning          | 5 |
| Kassaflödesanalys      | 7 |
| Noter                  | 8 |

## Fastställelseintyg

Undertecknad styrelseledamot i Perstorp Oxo AB, med organisationsnummer 556041-0895, intygar härmed dels att denna kopia av årsredovisningen överensstämmer med originalet, dels att resultat och balansräkningen fastställts på ordinarie årsstämma den 20 juni 2024. Årsstämman beslöt att godkänna styrelsens förslag till vinstdisposition.

Malmö den 1 juli 2024



Mikael Gedin

Styrelsen och verkställande direktören för PERSTORP OXO AB avger följande årsredovisning för räkenskapsåret 2023.

## Förvaltningsberättelse

### Ägarförhållanden

Perstorp Oxo AB ägs av Perstorp Specialty Chemicals AB, vilket ingår i den koncern där Perstorp Holding AB är moderbolag. Perstorp Holding AB (publ.) är i sin tur sedan den 11 Oktober 2022 ett helägt dotterbolag till PETRONAS Chemicals International B.V. som ingår i Petronas Chemical Group.

### Information om verksamheten

Bolagets verksamhet är inriktad på tillverkning av specialkemikalier för en rad industriella användningsområden, speciellt inom färg- och lackindustrin. Dessutom tillverkas standardkemikalier för den plastbearbetande industrin. Försäljning sker över hela världen genom Perstorps globala säljorganisation och genom agenter.

Verksamheten i Stenungsund är i allt väsentligt inriktad på produktion. Centrala funktioner såsom marknadsföring och försäljning av företagets produkter, sker också via andra bolag inom Perstorp koncernen.

Företaget har sitt säte i Stenungsund.

### Väsentliga händelser under räkenskapsåret

Organisatoriskt har företaget jobbat vidare med att behålla och förbättra stabiliteten i organisationen. Tydlighet i form av att klargöra de olika avdelningarnas ansvar har genomförts. Fortsatt arbete med "Operational Excellence" projektet med fokus på ökad produktivitet och lägre kostnader i enlighet med sitens strategiska femårsplan.

Arbetet med att mitigera naturgas konsumtion har startats 2023 med goda resultat. Företaget har ersatt 20 % av konsumtionen av naturgas till butane som levereras av Borealis.

### Väsentliga händelser efter räkenskapsårets slut

Efterfrågan på marknaden för bolagets produkter är fortsatt svagt.

Mitigering av naturgas konsumtion fortsätter under 2024 där målet är att ersätta 30 % med butane.

### Miljöpåverkan

Bolaget bedriver två tillståndspliktiga verksamheter i Sverige, i Nol och Stenungsund. Tillstånden avser hela företagens tillverkning av kemiska produkter och reglerar påverkan på miljön, bl. a. utsläpp till luft och vatten samt avfall. Enligt dom från Mark- och miljödomstolen uppdaterades villkoren för luft och vatten för bolaget.

Bolaget har tilldelats utsläppsrätter för 2021-2025 som täcker bolagets behov.

Project Air drivs med avsikt att investera i en anläggning för produktion av 200 000 ton hållbar metanol om året. Metanolen ska levereras till Perstorps anläggningar i Bruchhausen och Perstorp och ersätter då fossil metanol. Med Project Air kommer utsläpp av växthusgaser minska med motsvarande 500 000 ton CO2 per år. Project Air har under 2022 och 2021 beviljats finansiellt stöd från EUs Innovationsfond, 97 miljoner Euro, resp Industrikivet beviljat projektet, 295 miljoner kronor. Projektet drivs tillsammans med Uniper och parterna har ingått i ett konsortialavtal som styr hur parterna ska samarbeta i projektet och också hur förhållandena ska vara efter projektets avslut då Uniper ska leverera vätgas som råvara till Perstorp Oxo. Under 2023 erhöll Perstorp Oxo AB erforderliga miljötillstånd för att kunna genomföra projektet. Under 2023 har kontrakt tecknats gällande metanolteknik och en FEED-entreprenör har utsetts. FEED har genomförts under året och beräknas vara klar 2025. Investeringsbeslut förväntas 2025.

### Hållbarhetsrapport

Perstorp Oxo AB upprättar enligt ÅRL 7 Kap 31 a§ inte någon hållbarhetsrapport.

Moderföretaget i Perstorp gruppen, Perstorp Holding AB, org nr 556667-4205, med säte Perstorp Kommun, upprättar hållbarhetsrapport för Perstorp koncernen där Perstorp Oxo AB ingår.

### Viktiga förhållanden

Fokuserade risker finns i råvaruförsörjningen, produktionen och beträffande valutaexponering. Bolagets produktion baseras väsentligen på råvaran propen från en leverantör. Denna risk hanteras, dels genom ett terminalavtal för egen import av propen, dels genom att leverantören är inkluderad i bolagets avbrottsförsäkring.

Bolagets egen risk för produktionsstörningar hanteras genom ett program med förebyggande underhåll och tekniska inspektioner kombinerat med ett försäkringsskydd för plötsliga avbrott.

Hantering av valutarisker sker på koncernnivå. Detta innebär att exponeringen, främst i USD, EUR och GBP, slår igenom i bolagets resultat, övriga rörelsevinster och rörelsekostnader. Bolaget garanterar tillsammans med övriga koncernbolag, för koncernens upplåning. Detta ansvar uppgår till betydande belopp, se not 8.

### Flerårsjämförelse

Försäljningen under året uppgick till 5 182 MSEK (6 352 MSEK). Rörelseresultatet blev 246 MSEK jämfört med 413 MSEK fg år. Resultatet efter finansiella poster var 108 MSEK, jämfört med 272 MSEK föregående år.

| (tkr)                             | 2023      | 2022      | 2021      | 2020      | 2019      |
|-----------------------------------|-----------|-----------|-----------|-----------|-----------|
| Nettoomsättning                   | 5 182 398 | 6 351 545 | 5 659 836 | 3 520 040 | 4 401 748 |
| Resultat efter finansiella poster | 107 613   | 271 541   | 270 562   | 134 994   | 286 485   |
| Balansomslutning                  | 4 563 342 | 4 212 044 | 4 603 193 | 3 247 291 | 3 159 110 |
| Antal anställda                   | 212       | 212       | 212       | 213       | 214       |
| Soliditet (%)                     | 25,7      | 27,6      | 20,7      | 22,7      | 19,6      |
| Räntabilitet på eget kapital (%)  | 9         | 23        | 28        | 18        | 46        |

Nyckeltalsdefinitioner framgår av not 1.

### Förändringar i eget kapital (Tkr)

|   | Aktie-<br>kapital | Reserv-<br>fond | Balanserat<br>resultat | Årets<br>resultat | Totalt         |
|---|-------------------|-----------------|------------------------|-------------------|----------------|
| Belopp vid årets ingång                     | 36 000            | 9 305           | 644 426                | 4 738             | 694 469        |
| Disposition enligt beslut<br>av årsstämman: |                   |                 |                        |                   |                |
| Balanseras i ny räkning                     |                   |                 | 4 738                  | -4 738            | 0              |
| Årets resultat                              |                   |                 |                        | 850               | 850            |
| <b>Belopp vid årets utgång</b>              | <b>36 000</b>     | <b>9 305</b>    | <b>649 164</b>         | <b>850</b>        | <b>695 319</b> |

Aktiekapitalet består av 36 000 st A-aktier.

### Förslag till vinstdisposition

Styrelsen föreslår att till förfogande stående vinstmedel (kronor):

|   |                    |
|---|--------------------|
| balanserad vinst                            | 649 163 996        |
| årets vinst                                 | 850 477            |
|   | <b>650 014 473</b> |
| disponeras så att<br>i ny räkning överföres | 650 014 473        |
|   | <b>650 014 473</b> |

Företagets resultat och ställning i övrigt framgår av efterföljande resultat- och balansräkning samt kassaflödesanalys med noter.

## Resultaträkning

tkr

|  | Not     | 2023-01-01<br>-2023-12-31 | 2022-01-01<br>-2022-12-31 |
|--|---------|---------------------------|---------------------------|
| Nettoomsättning                            | 2       | 5 182 398                 | 6 351 545                 |
| Kostnad för sålda varor                    | 3, 4    | -4 315 375                | -5 483 865                |
| <b>Bruttoresultat</b>                      |         | <b>867 023</b>            | <b>867 680</b>            |
| <b>Rörelsens kostnader</b>                 |         |                           |                           |
| Försäljningskostnader                      |         | -492 360                  | -382 489                  |
| Övriga rörelseintäkter                     | 5       | 218 681                   | 1 335 257                 |
| Övriga rörelsekostnader                    | 6       | -322 837                  | -1 382 409                |
| Administrationskostnader                   | 3, 4, 7 | -24 026                   | -24 895                   |
|  |         | <b>-620 542</b>           | <b>-454 536</b>           |
| <b>Rörelseresultat</b>                     |         | <b>246 481</b>            | <b>413 144</b>            |
| <b>Resultat från finansiella poster</b>    |         |                           |                           |
| Ränteintäkter och liknande resultatposter  |         | 28 372                    | 26 317                    |
| Räntekostnader och liknande resultatposter | 8       | -167 239                  | -167 920                  |
|  |         | <b>-138 867</b>           | <b>-141 603</b>           |
| <b>Resultat efter finansiella poster</b>   |         | <b>107 614</b>            | <b>271 541</b>            |
| Bokslutsdispositioner                      | 9       | -105 000                  | -265 000                  |
| Skatt på årets resultat                    | 10      | -1 763                    | -1 803                    |
| <b>Årets resultat</b>                      |         | <b>850</b>                | <b>4 738</b>              |

## Balansräkning

tkr

Not 2023-12-31 2022-12-31

### TILLGÅNGAR

#### Anläggningstillgångar

##### *Immateriella anläggningstillgångar*

Koncessioner, patent, licenser, varumärken samt liknande rättigheter

|    |               |               |
|----|---------------|---------------|
| 11 | 74 678        | 57 319        |
|    | <b>74 678</b> | <b>57 319</b> |

##### *Materiella anläggningstillgångar*

Byggnader och mark

|    |         |         |
|----|---------|---------|
| 12 | 314 336 | 326 444 |
|----|---------|---------|

Maskiner och andra tekniska anläggningar

|    |           |         |
|----|-----------|---------|
| 13 | 1 007 927 | 992 296 |
|----|-----------|---------|

Inventarier, verktyg och installationer

|    |         |         |
|----|---------|---------|
| 14 | 310 173 | 320 670 |
|----|---------|---------|

Pågående nyanläggningar och förskott avseende materiella anläggningstillgångar

|    |                  |                  |
|----|------------------|------------------|
| 15 | 370 693          | 298 989          |
|    | <b>2 003 129</b> | <b>1 938 399</b> |

##### *Finansiella anläggningstillgångar*

Andelar i intresseföretag

|    |        |        |
|----|--------|--------|
| 16 | 42 575 | 42 575 |
|----|--------|--------|

Andra långfristiga fordringar

|     |     |
|-----|-----|
| 280 | 207 |
|-----|-----|

|               |               |
|---------------|---------------|
| <b>42 855</b> | <b>42 782</b> |
|---------------|---------------|

**Summa anläggningstillgångar**

|                  |                  |
|------------------|------------------|
| <b>2 120 662</b> | <b>2 038 500</b> |
|------------------|------------------|

#### Omsättningstillgångar

##### *Varulager m m*

Råvaror och förnödenheter

|         |         |
|---------|---------|
| 355 166 | 381 757 |
|---------|---------|

Färdiga varor och handelsvaror

|         |         |
|---------|---------|
| 303 157 | 467 674 |
|---------|---------|

|                |                |
|----------------|----------------|
| <b>658 323</b> | <b>849 431</b> |
|----------------|----------------|

##### *Kortfristiga fordringar*

Kundfordringar

|         |        |
|---------|--------|
| 184 318 | 80 845 |
|---------|--------|

Fordringar hos koncernföretag

|    |           |         |
|----|-----------|---------|
| 18 | 1 007 921 | 922 702 |
|----|-----------|---------|

Fordringar hos intresseföretag

|     |     |
|-----|-----|
| 250 | 250 |
|-----|-----|

Övriga kortfristiga fordringar

|         |         |
|---------|---------|
| 558 090 | 280 139 |
|---------|---------|

Förutbetalda kostnader och upplupna intäkter

|    |        |        |
|----|--------|--------|
| 19 | 33 778 | 40 177 |
|----|--------|--------|

|                  |                  |
|------------------|------------------|
| <b>1 784 357</b> | <b>1 324 113</b> |
|------------------|------------------|

**Summa omsättningstillgångar**

|                  |                  |
|------------------|------------------|
| <b>2 442 680</b> | <b>2 173 544</b> |
|------------------|------------------|

**SUMMA TILLGÅNGAR**

|                  |                  |
|------------------|------------------|
| <b>4 563 342</b> | <b>4 212 044</b> |
|------------------|------------------|

## Balansräkning

tkr

Not                      2023-12-31                      2022-12-31

### EGET KAPITAL OCH SKULDER

#### Eget kapital

##### *Bundet eget kapital*

Aktiekapital

36 000

36 000

Reservfond

9 305

9 305

**45 305**

**45 305**

##### *Fritt eget kapital*

Balanserad vinst

649 164

644 426

Årets resultat

20

850

4 738

**650 014**

**649 164**

**Summa eget kapital**

21

**695 319**

**694 469**

**Obeskattade reserver**

22

615 000

600 000

#### **Avsättningar**

Avsatt för pensioner och likande förpliktelser enligt tryggandelagen

23

189 381

171 875

Uppskjuten skatteskuld

17

3 476

1 713

Övriga avsättningar

24

18 648

36 793

**Summa avsättningar**

**211 505**

**210 381**

#### **Långfristiga skulder**

Skulder till koncernföretag

18

1 654 397

1 654 397

**Summa långfristiga skulder**

**1 654 397**

**1 654 397**

#### **Kortfristiga skulder**

Leverantörsskulder

171 438

248 486

Skulder till koncernföretag

18

147 026

55 345

Aktuella skatteskulder

92 937

77 803

Övriga kortfristiga skulder

101 499

22 572

Upplupna kostnader och förutbetalda intäkter

25

874 221

648 591

**Summa kortfristiga skulder**

**1 387 121**

**1 052 797**

**SUMMA EGET KAPITAL OCH SKULDER**

**4 563 342**

**4 212 044**

## Kassaflödesanalys

tkr

Not                      2023-01-01                      2022-01-01  
                                 -2023-12-31                      -2022-12-31

### Den löpande verksamheten

|   |    |                |                |
|---|----|----------------|----------------|
| Rörelseresultat                                     |    | 246 481        | 413 144        |
| Justeringar för poster som inte ingår i kassaflödet | 26 | 160 614        | 194 339        |
| Erlagd ränta  |    | -138 868       | -141 603       |
| Betald inkomstskatt                                 |    | 15 134         | 35 456         |
|   |    | <b>283 361</b> | <b>501 336</b> |

### Kassaflöde från förändring av rörelsekapitalet

|   |  |                |                |
|---|--|----------------|----------------|
| Ökning/minskning varulager                          |  | 191 108        | -69 693        |
| Ökning/minskning kundfordringar                     |  | -103 473       | 284 057        |
| Ökning/minskning övriga kortfristiga fordringar     |  | -356 771       | 309 999        |
| Ökning/minskning leverantörsskulder                 |  | -77 048        | -125 777       |
| Ökning/minskning övriga kortfristiga rörelseskulder |  | 396 238        | -593 731       |
| <b>Kassaflöde från den löpande verksamheten</b>     |  | <b>333 415</b> | <b>306 191</b> |

### Investeringsverksamheten

|  |  |                 |                 |
|--|--|-----------------|-----------------|
| Investeringar i immateriella anläggningstillgångar |  | -24 660         | -57 255         |
| Investeringar i materiella anläggningstillgångar   |  | -218 682        | -248 567        |
| Förvärv av finansiella tillgångar                  |  | -73             | -156            |
| Ökning/minskning av kortfristiga placeringar       |  | 0               | -250            |
| <b>Kassaflöde från investeringsverksamheten</b>    |  | <b>-243 415</b> | <b>-306 228</b> |

### Finansieringsverksamheten

|  |  |                |          |
|--|--|----------------|----------|
| Erhållna (lämnade) koncernbidrag                 |  | -90 000        | 0        |
| <b>Kassaflöde från finansieringsverksamheten</b> |  | <b>-90 000</b> | <b>0</b> |

|                                     |  |          |          |
|-------------------------------------|--|----------|----------|
| Årets kassaflöde                    |  | 0        | -37      |
| Likvida medel vid årets början      |  | 0        | 37       |
| <b>Likvida medel vid årets slut</b> |  | <b>0</b> | <b>0</b> |

## Noter

tkr

### Not 1 Redovisnings- och värderingsprinciper

#### Allmänna upplysningar

Årsredovisningen är upprättad i enlighet med årsredovisningslagen och BFNAR 2012:1 Årsredovisning och koncernredovisning (K3).

#### Utländska valutor

Fordringar och skulder i utländsk valuta har värderats till balansdagens kurs. Kursvinster och kursförluster på rörelsefordringar och rörelseskulder redovisas i rörelseresultatet medan kursvinster och kursförluster på finansiella fordringar och skulder redovisas som finansiella poster.

#### Intresseföretagsredovisning

Som intresseföretag betraktas de företag som inte är dotterföretag men där bolaget direkt eller indirekt innehar minst 20 % av rösterna för samtliga andelar, eller på annat sätt har ett betydande inflytande.

I bolagets bokslut redovisas andelar i intresseföretag till anskaffningsvärde med avdrag för eventuella nedskrivningar. Som intäkt från intresseföretag redovisas endast erhållen utdelning av vinstmedel som intjänats efter förvärvet.

#### Intäkter

Försäljning av varor redovisas vid leverans av produkter till kunden, i enlighet med försäljningsvillkoren. Försäljningen redovisas efter avdrag för moms och rabatter.

Övriga intäkter som intjänats intäktsredovisas enligt följande:

Ränteintäkter: i enlighet med effektiv avkastning.

Erhållen utdelning: när rätten att erhålla utdelning bedöms som säker.

#### Ersättningar till anställda

##### Pensionsförpliktelser

Avsättning till PRI-skuld sker efter en av PRI utförd försäkringsteknisk beräkning. Förmånsbestämda och avgiftsbestämda pensionsplaner redovisas enligt hittillsvarande svensk redovisningspraxis, som bygger på Tryggandelagen. Samtliga pensionspremier kostnadsförs sålunda under den period de intjänas.

##### **Låneutgifter**

I bolaget redovisas samtliga lånekostnader som kostnader i den period till vilken de hänför sig. Inga låneutgifter aktiveras vid tillverkning/utveckling av anläggningstillgångar.

##### **Inkomstskatter**

Redovisade inkomstskatter innefattar skatt som skall betalas eller erhållas avseende aktuellt år, justeringar avseende tidigare års aktuella skatt och förändringar i uppskjuten skatt.

Aktuella skatter värderas utifrån de skattesatser och skatteregler som gäller på balansdagen. Uppskjutna skatter värderas utifrån de skattesatser och skatteregler som är beslutade före balansdagen.

Fordringar och skulder nettoredovisas endast när det finns en legal rätt till kvittning.

För poster som redovisas i resultaträkningen, redovisas även därmed sammanhängande skatteeffekter i resultaträkningen. Skatteeffekter av poster som redovisas direkt mot eget kapital, redovisas mot eget kapital.

Uppskjuten skattefordran avseende underskottsavdrag eller andra framtida skattemässiga avdrag redovisas i den utsträckning det är sannolikt att avdraget kan avräknas mot överskott vid framtida beskattning.

### **Immateriella tillgångar**

#### Koncessioner, patent, licenser, varumärken samt liknande rättigheter

Utgifter för förvärvade koncessioner, patent, licenser och varumärken balanseras och skrivs av linjärt över dess avtalsreglerade nyttjandetid, normalt högst 20 år. Avskrivningarna ingår i resultaträkningens post Kostnad för sålda varor.

#### Utgifter för utveckling av programvaror

Utgifter för utveckling eller underhåll av programvara redovisas som immateriell tillgång under förutsättning att utgifterna medför att framtida ekonomiska fördelar för företaget sannolikt ökar och att utgifterna kan påvisas leda till en användbar programvara. En ytterligare förutsättning är att företaget på ett tillförlitligt sätt kan beräkna de utgifter som kan hänföras till den immateriella tillgången. Övriga utgifter för utveckling av programvara kostnadsförs. Immateriella tillgångar avseende programvaror skrivs av linjärt över nyttjandetiden, dock högst fem år.

#### Förvärvade programvaror

Programvaror av standardkaraktär kostnadsförs. Utgifter för programvaror som utvecklats eller på ett omfattande sätt anpassats för bolagets räkning, balanseras som immateriell tillgång om de har troliga ekonomiska fördelar som efter ett år överstiger kostnaden. Balanserade utgifter för förvärvade programvaror skrivs av linjärt över nyttjandetiden, dock högst fem år.

### **Materiella anläggningstillgångar**

Materiella anläggningstillgångar redovisas till anskaffningsvärde minskat med avskrivningar. I anskaffningsvärdet ingår utgifter som direkt kan hänföras till förvärvet av tillgången. Utgifter för förbättringar av tillgångars prestanda, utöver ursprunglig nivå, ökar tillgångens redovisade värde. När en komponent i en anläggningstillgång byts ut, utangeras eventuell kvarvarande del av den gamla komponenten och den nya komponentens anskaffningsvärde aktiveras. Tillkommande utgifter som avser tillgångar som inte delas upp i komponenter läggs till anskaffningsvärdet till den del tillgångens prestanda ökar i förhållande till tillgångens värde vid anskaffningstidpunkten. Utgifter för reparation och underhåll redovisas som kostnader.

Materiella anläggningstillgångar skrivs av systematiskt över tillgångens bedömda nyttjandeperiod. När tillgångarnas avskrivningsbara belopp fastställs, beaktas i förekommande fall tillgångens restvärde. Avskrivningarna ingår i resultaträkningens post Kostnad för sålda varor.

Linjär avskrivningsmetod används för samtliga typer av materiella tillgångar. Följande avskrivningstider tillämpas:

|  |          |
|--|----------|
| Byggnader och markanläggningar           | 20-40 år |
| Maskiner och andra tekniska anläggningar | 10-40 år |
| Inventarier, verktyg och installationer  | 5-10 år  |

### **Nedskrivningar av icke-finansiella tillgångar**

När det finns en indikation på att en tillgång eller en grupp av tillgångar minskat i värde görs en bedömning av dess redovisade värde. I de fall det redovisade värdet överstiger det beräknade återvinningsvärdet skrivs det redovisade värdet omedelbart ner till detta återvinningsvärde. Nedskrivningarna ingår i resultaträkningens post Kostnad för sålda varor.

En tidigare nedskrivning av en tillgång återförs när det har skett en förändring i de antaganden som vid nedskrivningstillfället låg till grund för att fastställa tillgångens återvinningsvärde. Det återförda beloppet ökar tillgångens redovisade värde, dock högst till det värde tillgången skulle ha haft (efter avdrag för normala avskrivningar) om ingen nedskrivning gjorts.

### **Finansiella instrument**

Finansiella instrument redovisas i enlighet med reglerna i K3 kapitel 11, vilket innebär att värdering sker utifrån anskaffningsvärde.

Finansiella instrument som redovisas i balansräkningen inkluderar kundfordringar och övriga fordringar, leverantörsskulder och låneskulder. Instrumenten redovisas i balansräkningen när företaget blir part i instrumentets avtalsmässiga villkor. Finansiella tillgångar tas bort från balansräkningen när rätten att erhålla kassaflöden från instrumentet har löpt ut eller överförs och företaget har överfört i stort sett alla risker och förmåner som är förknippade med äganderätten. Finansiella skulder tas bort från balansräkningen när förpliktelserna har reglerats eller på annat sätt upphört.

### Kundfordringar

Fordringar redovisas som omsättningstillgångar med undantag för poster med förfallodag mer än 12 månader efter balansdagen, vilka klassificeras som anläggningstillgångar. Fordringar tas upp till det belopp som förväntas bli inbetalt efter avdrag för individuellt bedömda osäkra kundfordringar.

### Låneskulder och leverantörsskulder

Låneskulder och leverantörsskulder redovisas initialt till anskaffningsvärde efter avdrag för transaktionskostnader. Skiljer sig det redovisade beloppet från det belopp som ska återbetalas vid förfallotidpunkten periodiseras mellanskillnaden som räntekostnad över lånets löptid med hjälp av instrumentets effektivränta. Härigenom överensstämmer vid förfallotidpunkten det redovisade beloppet och det belopp som ska återbetalas.

### **Varulager**

Varulagret värderas till det lägsta av anskaffningsvärdet och nettoförsäljningsvärdet på balansdagen. Anskaffningsvärdet fastställs med användning av först in, först ut-metoden (FIFU). För råvaror ingår alla utgifter som är direkt hänförliga till anskaffningen av varorna i anskaffningsvärdet. För varor under tillverkning och färdiga varor inkluderar anskaffningsvärdet formgivningskostnader, råmaterial, direkt lön, andra direkt kostnader, hänförbara indirekta tillverkningskostnader.

### **Avsättningar**

Avsättningar redovisas när bolaget har en legal eller informell förpliktelse till följd av inträffade händelser, det är mer sannolikt att ett utflöde av resurser krävs för att reglera åtagandet än att så inte sker, och beloppet har kunnat beräknas på ett tillförlitligt sätt. Avsättningar för omstrukturering görs när en detaljerad formell plan för åtgärden finns och en välgrundad förväntan har skapats hos dem som berörs. Inga avsättningar görs för framtida rörelseförluster.

### **Kassaflödesanalys**

Kassaflödesanalysen upprättas enligt indirekt metod. Det redovisade kassaflödet omfattar endast transaktioner som medför in- eller utbetalningar.

### **Nyckeltalsdefinitioner**

#### Soliditet

Eget kapital och obeskattade reserver (med avdrag för uppskjuten skatt) i förhållande till balansomslutningen.

#### Räntabilitet på eget kapital

Resultat efter finansiella poster i förhållande till eget kapital och obeskattade reserver (med avdrag för uppskjuten skatt).

**Not 2 Nettoomsättningens fördelning på geografiska marknader**

|   | 2023             | 2022             |
|---|------------------|------------------|
| <b>Nettoomsättningen per geografisk marknad</b> |                  |                  |
| Sverige   | 164 818          | 213 601          |
| Norden exkl Sverige                             | 82 953           | 90 610           |
| Europa exkl Norden                              | 2 954 747        | 3 603 942        |
| Asien   | 635 676          | 513 361          |
| Övriga marknader                                | 212 830          | 368 002          |
|   | <b>4 051 024</b> | <b>4 789 516</b> |
| Koncernintern försäljning                       | 1 131 374        | 1 562 029        |
| Total försäljning                               | 5 182 398        | 6 351 545        |

**Not 3 Löner, andra ersättningar och sociala kostnader**

|  | 2023           | 2022           |
|--|----------------|----------------|
| <b>Medelantalet anställda</b>  |                |                |
| Kvinnor  | 46             | 47             |
| Män  | 166            | 165            |
|  | <b>212</b>     | <b>212</b>     |
| <b>Löner och andra ersättningar</b>  |                |                |
| Styrelse och verkställande direktör  | 2 387          | 1 783          |
| Övriga anställda   | 134 713        | 129 303        |
|  | <b>137 100</b> | <b>131 086</b> |
| <b>Sociala kostnader</b>   |                |                |
| Pensionskostnader för styrelse och verkställande direktör                  | 394            | 294            |
| Pensionskostnader för övriga anställda                                     | 26 262         | 26 252         |
| Övriga sociala avgifter enligt lag och avtal                               | 53 808         | 40 986         |
|  | <b>80 464</b>  | <b>67 532</b>  |
| <b>Totala löner, ersättningar, sociala kostnader och pensionskostnader</b> | <b>217 564</b> | <b>198 618</b> |
| <b>Könsfördelning bland ledande befattningshavare</b>                      |                |                |
| Andel kvinnor i styrelsen  | 0 %            | 0 %            |
| Andel män i styrelsen  | 100 %          | 100 %          |
| Andel kvinnor bland övriga ledande befattningshavare                       | 36 %           | 36 %           |
| Andel män bland övriga ledande befattningshavare                           | 64 %           | 64 %           |

#### Not 4 Operationella leasingavtal

Framtida leasingavgifter, för icke uppsägningsbara leasingavtal, förfaller till betalning enligt följande:

|  | 2023         | 2022         |
|--|--------------|--------------|
| Inom ett år                                  | 3 914        | 2 738        |
| Senare än ett år men inom fem år             | 4 483        | 2 753        |
|  | <b>8 397</b> | <b>5 491</b> |
| Under perioden kostnadsförda leasingavgifter | 6 357        | 7 110        |

I bolagets redovisning utgörs den operationella leasingen i allt väsentligt av hyrda fastigheter/lokaler, fordon samt kontorsmaskiner. Inga längre avtal finns i dagsläget utan majoriteten förfaller inom 1-3 år.

#### Not 5 Övriga rörelseintäkter

|  | 2023           | 2022             |
|--|----------------|------------------|
| Försäkringsersättning för brand hos Borealis | 0              | 55 000           |
| Valutavinst                                  | 187 522        | 1 246 974        |
| Övriga rörelseintäkter                       | 31 159         | 33 283           |
|  | <b>218 681</b> | <b>1 335 257</b> |

#### Not 6 Övriga rörelsekostnader

|  | 2023           | 2022             |
|--|----------------|------------------|
| Valutaförlust                              | 204 721        | 1 254 295        |
| Kostnader för gemensamma koncernfunktioner | 115 445        | 119 984          |
| Övriga rörelsekostnader                    | 2 319          | 4 681            |
| Utrangeringar                              | 352            | 3 449            |
|  | <b>322 837</b> | <b>1 382 409</b> |

#### Not 7 Ersättning till revisorer

Med revisionsuppdrag avses granskning av årsredovisningen och bokföringen samt styrelsens och verkställande direktörens förvaltning, övriga arbetsuppgifter som det ankommer på bolagets revisor att utföra samt rådgivning eller annat biträde som föranleds av iakttagelser vid sådan granskning eller genomförandet av sådana övriga arbetsuppgifter.

|                  | 2023         | 2022         |
|------------------|--------------|--------------|
| <b>PwC</b>       |              |              |
| Revisionsuppdrag | 1 050        | 1 141        |
| Övriga tjänster  | 750          | 1 082        |
|                  | <b>1 800</b> | <b>2 223</b> |

**Not 8 Räntekostnader och liknande resultatposter**

|                                 | 2023           | 2022           |
|---------------------------------|----------------|----------------|
| Räntekostnader på pensionsskuld | 5 420          | 24 060         |
| Externa räntekostnader          | 5 759          | 2 071          |
| Bankkostnader                   | 5 826          | 5 924          |
| Räntekostnader, koncernbolag    | 106 302        | 105 515        |
| Factoring kostnader             | 30 853         | 30 540         |
| Valutaeffekter cashpool         | 13 079         | -190           |
|                                 | <b>167 239</b> | <b>167 920</b> |

**Not 9 Bokslutsdispositioner**

|                   | 2023            | 2022            |
|-------------------|-----------------|-----------------|
| Överavskrivningar | -15 000         | -265 000        |
| Koncernbidrag     | -90 000         | 0               |
|                   | <b>-105 000</b> | <b>-265 000</b> |

**Not 10 Aktuell och uppskjuten skatt**

|                                | 2023          | 2022          |
|--------------------------------|---------------|---------------|
| <b>Skatt på årets resultat</b> |               |               |
| Uppskjuten skatt               | -1 763        | -1 803        |
| <b>Skatt på årets resultat</b> | <b>-1 763</b> | <b>-1 803</b> |

**Avstämning av effektiv skatt**

|   | 2023         |               | 2022         |               |
|---|--------------|---------------|--------------|---------------|
|   | Procent      | Belopp        | Procent      | Belopp        |
| Resultat före skatt   |              | 2 613         |              | 6 541         |
| Skatt beräknad enligt gällande skattesats   | 20,60        | -538          | 20,60        | -1 347        |
| Skatteeffekt av ej avdragsgilla kostnader   |              | -1 249        |              | -482          |
| Skatteeffekt av ej avdragsgill ränta, sparad ränteunderskott (carry forward)        |              | -1 713        |              | -1 716        |
| Skatt hänförlig till temporära skillnader avseende materiella anläggningstillgångar |              | 1 737         |              | 1 742         |
| <b>Redovisad skattekostnad</b>  | <b>67,48</b> | <b>-1 763</b> | <b>27,57</b> | <b>-1 803</b> |

2024072403301

**Not 11 Immateriella anläggningstillgångar**

|   | 2023-12-31     | 2022-12-31     |
|---|----------------|----------------|
| Ingående anskaffningsvärden                     | 128 021        | 124 942        |
| Inköp   | 22 731         | 3 079          |
| Försäljningar/utrangeringar                     | -1 929         | 0              |
| <b>Utgående ackumulerade anskaffningsvärden</b> | <b>148 823</b> | <b>128 021</b> |
| Ingående avskrivningar                          | -70 702        | -64 648        |
| Försäljningar/utrangeringar                     | 1 929          | 0              |
| Årets avskrivningar                             | -5 372         | -6 054         |
| <b>Utgående ackumulerade avskrivningar</b>      | <b>-74 145</b> | <b>-70 702</b> |
| <b>Utgående redovisat värde</b>                 | <b>74 678</b>  | <b>57 319</b>  |

**Not 12 Byggnader och mark**

|   | 2023-12-31      | 2022-12-31      |
|---|-----------------|-----------------|
| Ingående anskaffningsvärden                     | 449 134         | 448 303         |
| Inköp   | 0               | 831             |
| <b>Utgående ackumulerade anskaffningsvärden</b> | <b>449 134</b>  | <b>449 134</b>  |
| Ingående avskrivningar                          | -122 690        | -110 627        |
| Årets avskrivningar                             | -12 108         | -12 063         |
| <b>Utgående ackumulerade avskrivningar</b>      | <b>-134 798</b> | <b>-122 690</b> |
| <b>Utgående redovisat värde</b>                 | <b>314 336</b>  | <b>326 444</b>  |
| Bokfört värde byggnader                         | 310 935         | 323 043         |
| Bokfört värde mark                              | 3 401           | 3 401           |
|   | <b>314 336</b>  | <b>326 444</b>  |

**Not 13 Maskiner och andra tekniska anläggningar**

|   | 2023-12-31        | 2022-12-31        |
|---|-------------------|-------------------|
| Ingående anskaffningsvärden                     | 2 237 595         | 2 278 264         |
| Inköp   | 99 812            | 1 110             |
| Försäljningar/utrangeringar                     | 0                 | -51 282           |
| Omklassificeringar                              | 0                 | 9 503             |
| <b>Utgående ackumulerade anskaffningsvärden</b> | <b>2 337 407</b>  | <b>2 237 595</b>  |
| Ingående avskrivningar                          | -1 245 299        | -1 213 165        |
| Försäljningar/utrangeringar                     | 0                 | 48 019            |
| Årets avskrivningar                             | -84 181           | -80 153           |
| <b>Utgående ackumulerade avskrivningar</b>      | <b>-1 329 480</b> | <b>-1 245 299</b> |
| <b>Utgående redovisat värde</b>                 | <b>1 007 927</b>  | <b>992 296</b>    |

2024072403302

**Not 14 Inventarier, verktyg och installationer**

|   | 2023-12-31      | 2022-12-31      |
|---|-----------------|-----------------|
| Ingående anskaffningsvärden                     | 523 457         | 362 889         |
| Inköp   | 47 045          | 93 316          |
| Försäljningar/utrangeringar                     | -532            | -2 894          |
| Omklassificeringar                              | 0               | 70 146          |
| <b>Utgående ackumulerade anskaffningsvärden</b> | <b>569 970</b>  | <b>523 457</b>  |
| Ingående avskrivningar                          | -202 787        | -185 053        |
| Försäljningar/utrangeringar                     | 121             | 2 707           |
| Årets avskrivningar                             | -57 131         | -20 441         |
| <b>Utgående ackumulerade avskrivningar</b>      | <b>-259 797</b> | <b>-202 787</b> |
| <b>Utgående redovisat värde</b>                 | <b>310 173</b>  | <b>320 670</b>  |

**Not 15 Pågående nyanläggningar och förskott avseende materiella anläggningstillgångar**

|   | 2023-12-31     | 2022-12-31     |
|---|----------------|----------------|
| Ingående anskaffningsvärden                     | 298 989        | 221 879        |
| Inköp   | 199 963        | 158 045        |
| Omklassificeringar                              | -128 259       | -80 935        |
| <b>Utgående ackumulerade anskaffningsvärden</b> | <b>370 693</b> | <b>298 989</b> |
| <b>Utgående redovisat värde</b>                 | <b>370 693</b> | <b>298 989</b> |

**Not 16 Andelar i intresseföretag och gemensamt styrda företag**

| Namn   | Kapital-<br>andel | Rösträtts-<br>andel | Antal<br>andelar | Bokfört<br>värde |
|--|-------------------|---------------------|------------------|------------------|
| PetroPort Holding AB                           | 50%               | 50%                 | 25 000           | 42 525           |
| Industrins Räddningstjänst i<br>Stenungsund AB | 25%               | 25%                 | 500              | 50               |
|  |                   |                     |                  | <b>42 575</b>    |
|  | <b>Org.nr</b>     | <b>Säte</b>         |                  |                  |
| PetroPort Holding AB                           | 556825-4725       | Stenungsund         |                  |                  |
| Industrins Räddningstjänst i<br>Stenungsund AB | 559164-9057       | Stenungsund         |                  |                  |

### Not 17 Uppskjuten skatt

Skillnaden mellan å ena sidan den inkomstskatt som har redovisats i resultaträkningen samt å andra sidan den inkomstskatt som belöper sig på verksamheten utgörs av uppskjuten skattefordran på kostnad återförd i beskattningen och avdragsgill kommande år.

|   | 2023-12-31    | 2022-12-31    |
|---|---------------|---------------|
| Outnyttjade underskottsavdrag             | 10 626        | 10 670        |
| Uppskjuten skatt på anläggningstillgångar | -14 173       | -12 436       |
| Övriga avdragsgilla temporära skillnader  | 71            | 53            |
| <b>Summa</b>                              | <b>-3 476</b> | <b>-1 713</b> |

Det värderade skattemässiga underskottet i bolaget uppgår per 2023-12-31 till 51 581 935 Kr.

### Not 18 Transaktioner med koncernbolag

Uppgifter om moderföretaget

Moderföretaget i den koncern där Perstorp Oxo AB är dotterföretag och koncernredovisning upprättas är Perstorp Holding AB, 556667-4205, med säte i Perstorp.

|  | 2023-12-31 | 2022-12-31 |
|--|------------|------------|
| Andel av årets totala inköp som skett från andra företag i koncernen         | 2,00 %     | 2,00 %     |
| Andel av årets totala försäljningar som skett till andra företag i koncernen | 22,00 %    | 25,00 %    |
| Fordringar avseende koncernföretag   |            |            |
| Kundfordringar   | 79 647     | 113 347    |
| Förutbetalda kostnader   | 36 954     | 333 007    |
| Cash pool  | 891 320    | 476 348    |
| Summa  | 1 007 921  | 922 702    |
| Skulder avseende koncernföretag  |            |            |
| Skuld hänförlig till koncernbidrag och aktieägartillskott                    | 90 000     | 0          |
| Leverantörsskulder   | 29 344     | 15 410     |
| Upplupna kostnader   | 27 682     | 39 935     |
| Övriga koncerninterna lån  | 1 654 397  | 1 654 397  |
| Summa  | 1 801 423  | 1 709 742  |

\* Intern limit för cash pool uppgår till 62 587.

### Not 19 Förutbetalda kostnader och upplupna intäkter

|   | 2023-12-31    | 2022-12-31    |
|---|---------------|---------------|
| Förprojekt / Förskottsbetalning för råvaror | 10 044        | 21 575        |
| Förutbetalda försäkringar                   | 14 487        | 14 466        |
| Övriga poster                               | 9 247         | 4 136         |
|   | <b>33 778</b> | <b>40 177</b> |

## Not 20 Förslag till vinstdisposition

2023-12-31

### Förslag till vinstdisposition

Styrelsen föreslår att till förfogande stående vinstmedel:

|                  |                |
|------------------|----------------|
| balanserad vinst | 649 164        |
| årets vinst      | 850            |
|                  | <b>650 014</b> |

|                        |                |
|------------------------|----------------|
| disponeras så att      |                |
| i ny räkning överföres | 650 014        |
|                        | <b>650 014</b> |

## Not 21 Aktiekapital

Aktiekapitalet består av 36 000 st A-aktier med kvotvärde 1 000 kr.

## Not 22 Obeskattade reserver

2023-12-31

2022-12-31

|  |                |                |
|--|----------------|----------------|
| Akkumulerad skillnad mellan bokförda avskrivningar och avskrivningar enligt plan | 615 000        | 600 000        |
|  | <b>615 000</b> | <b>600 000</b> |

## Not 23 Avsättning för pensioner och liknande förpliktelser

2023-12-31

2022-12-31

|               |                |                |
|---------------|----------------|----------------|
| PRI-pensioner | 189 101        | 170 472        |
| Skandia       | 280            | 286            |
| SPP           | 0              | 1 117          |
|               | <b>189 381</b> | <b>171 875</b> |

## Not 24 Övriga avsättningar

2023-12-31

2022-12-31

|                        |               |               |
|------------------------|---------------|---------------|
| Omstruktureringsreserv | 18 648        | 19 706        |
| Övriga avsättningar    | 0             | 17 087        |
|                        | <b>18 648</b> | <b>36 793</b> |

## Not 25 Upplupna kostnader och förutbetalda intäkter

2023-12-31

2022-12-31

|                                   |                |                |
|-----------------------------------|----------------|----------------|
| Ej fakturerade leverantörsskulder | 318 483        | 258 977        |
| Upplupna lönerelaterade skulder   | 43 915         | 47 535         |
| Upplupna kundbonusar              | 25 118         | 20 407         |
| Utsläppsrätter                    | 456 549        | 288 323        |
| Övriga poster                     | 30 156         | 33 349         |
|                                   | <b>874 221</b> | <b>648 591</b> |

2024072403305

**Not 26 Poster som ej ingår i kassaflödet**

|                              | 2023-12-31     | 2022-12-31     |
|------------------------------|----------------|----------------|
| Avskrivningar                | 161 253        | 172 887        |
| Räntedel i pensionskostnader | -5 104         | -4 684         |
| Förändring i avsättningar    | 4 465          | 26 136         |
|                              | <b>160 614</b> | <b>194 339</b> |

**Not 27 Eventualförpliktelser**



|   | 2023-12-31   | 2022-12-31   |
|---|--------------|--------------|
| <b>Eventualförpliktelser</b>  |              |              |
| Pensionsförpliktelser som inte upptagits bland skulderna eller avsättningarna och som inte heller har täckning i pensionsstiftelses förmögenhet | 3 763        | 3 409        |
| <b>Summa eventualförpliktelser</b>  | <b>3 763</b> | <b>3 409</b> |



**Not 28 Väsentliga händelser efter räkenskapsårets slut**

Efterfrågan på marknaden för bolagets produkter är fortsatt svagt.  
Mitigering av naturgas konsumtion fortsätter under 2024 där målet är att ersätta 30 % med butane.

Stenungsund

19 juni 2024

  
Gorm Jensen  
Ordförande  
  
Mikael Gedin

  
Gauthier Hanquet  
Verkställande direktör  
  
Jonas Heydl

Vår revisionsberättelse har lämnats

19 juni 2024

PricewaterhouseCoopers AB

  
Mats Åkerlund  
Auktoriserad revisor

# Revisionsberättelse

Till bolagsstämman i Perstorp Oxo AB, org.nr 556041-0895

## Rapport om årsredovisningen

### Uttalanden

Vi har utfört en revision av årsredovisningen för Perstorp Oxo AB för år 2023.

Enligt vår uppfattning har årsredovisningen upprättats i enlighet med årsredovisningslagen och ger en i alla väsentliga avseenden rättvisande bild av Perstorp Oxo ABs finansiella ställning per den 31 december 2023 och av dess finansiella resultat och kassaflöde för året enligt årsredovisningslagen. Förvaltningsberättelsen är förenlig med årsredovisningens övriga delar.

Vi tillstyrker därför att bolagsstämman fastställer resultaträkningen och balansräkningen för Perstorp Oxo AB.

### Grund för uttalanden

Vi har utfört revisionen enligt International Standards on Auditing (ISA) och god revisions sed i Sverige. Vårt ansvar enligt dessa standarder beskrivs närmare i avsnittet Revisorns ansvar. Vi är oberoende i förhållande till Perstorp Oxo AB enligt god revisors sed i Sverige och har i övrigt fullgjort vårt yrkesetiska ansvar enligt dessa krav.

Vi anser att de revisionsbevis vi har inhämtat är tillräckliga och ändamålsenliga som grund för våra uttalanden.

### Styrelsens och verkställande direktörens ansvar

Det är styrelsen och verkställande direktören som har ansvaret för att årsredovisningen upprättas och att den ger en rättvisande bild enligt årsredovisningslagen. Styrelsen och verkställande direktören ansvarar även för den interna kontroll som de bedömer är nödvändig för att upprätta en årsredovisning som inte innehåller några väsentliga felaktigheter, vare sig dessa beror på oegentligheter eller misstag.

Vid upprättandet av årsredovisningen ansvarar styrelsen och verkställande direktören för bedömningen av bolagets förmåga att fortsätta verksamheten. De upplyser, när så är tillämpligt, om förhållanden som kan påverka förmågan att fortsätta verksamheten och att använda antagandet om fortsatt drift. Antagandet om fortsatt drift tillämpas dock inte om styrelsen och verkställande direktören avser att likvidera bolaget, upphöra med verksamheten eller inte har något realistiskt alternativ till att göra något av detta.

### Revisorns ansvar

Våra mål är att uppnå en rimlig grad av säkerhet om huruvida årsredovisningen som helhet inte innehåller några väsentliga felaktigheter, vare sig dessa beror på oegentligheter eller misstag, och att lämna en revisionsberättelse som innehåller våra uttalanden. Rimlig säkerhet är en hög grad av säkerhet, men är ingen garanti för att en revision som utförs enligt ISA och god revisions sed i Sverige alltid kommer att upptäcka en väsentlig felaktighet om en sådan finns. Felaktigheter kan uppstå på grund av oegentligheter eller misstag och anses vara väsentliga om de enskilt eller tillsammans rimligen kan förväntas påverka de ekonomiska beslut som användare fattar med grund i årsredovisningen.

En ytterligare beskrivning av vårt ansvar för revisionen av årsredovisningen finns på Revisorsinspektionens webbplats: [www.revisorsinspektionen.se/revisornsansvar](http://www.revisorsinspektionen.se/revisornsansvar). Denna beskrivning är en del av revisionsberättelsen.

## Rapport om andra krav enligt lagar och andra författningar

### Uttalanden

Utöver vår revision av årsredovisningen har vi även utfört en revision av styrelsens och verkställande direktörens förvaltning för Perstorp Oxo AB för år 2023 samt av förslaget till dispositioner beträffande bolagets vinst eller förlust.

Vi tillstyrker att bolagsstämman disponerar vinsten enligt förslaget i förvaltningsberättelsen och beviljar styrelsens ledamöter och verkställande direktören ansvarsfrihet för räkenskapsåret.

### Grund för uttalanden

Vi har utfört revisionen enligt god revisions sed i Sverige. Vårt ansvar enligt denna beskrivs närmare i avsnittet Revisorns ansvar. Vi är oberoende i förhållande till Perstorp Oxo AB enligt god revisors sed i Sverige och har i övrigt fullgjort vårt yrkesetiska ansvar enligt dessa krav.

Vi anser att de revisionsbevis vi har inhämtat är tillräckliga och ändamålsenliga som grund för våra uttalanden.

### Styrelsens och verkställande direktörens ansvar

Det är styrelsen som har ansvaret för förslaget till dispositioner beträffande bolagets vinst eller förlust. Vid förslag till utdelning innefattar detta bland annat en bedömning av om utdelningen är försvarlig med hänsyn till de krav som bolagets verksamhetsart, omfattning och risker ställer på storleken av bolagets egna kapital, konsolideringsbehov, likviditet och ställning i övrigt.

Styrelsen ansvarar för bolagets organisation och förvaltningen av bolagets angelägenheter. Detta innefattar bland annat att fortlöpande bedöma bolagets ekonomiska situation, och att tillse att bolagets organisation är utformad så att bokföringen, medelsförvaltningen och bolagets ekonomiska angelägenheter i övrigt kontrolleras på ett betryggande sätt. Den verkställande direktören ska sköta den löpande förvaltningen enligt styrelsens riktlinjer och anvisningar och bland annat vidta de åtgärder som är nödvändiga för att bolagets bokföring ska fullgöras i överensstämmelse med lag och för att medelsförvaltningen ska skötas på ett betryggande sätt.

### Revisorns ansvar

Vårt mål beträffande revisionen av förvaltningen, och därmed vårt uttalande om ansvarsfrihet, är att inhämta revisionsbevis för att med en rimlig grad av säkerhet kunna bedöma om någon styrelseledamot eller verkställande direktören i något väsentligt avseende:

- företagit någon åtgärd eller gjort sig skyldig till någon försummelse som kan föranleda ersättningsskyldighet mot bolaget, eller
- på något annat sätt handlat i strid med aktiebolagslagen, årsredovisningslagen eller bolagsordningen.

Vårt mål beträffande revisionen av förslaget till dispositioner av bolagets vinst eller förlust, och därmed vårt uttalande om detta, är att med rimlig grad av säkerhet bedöma om förslaget är förenligt med aktiebolagslagen.

Rimlig säkerhet är en hög grad av säkerhet, men ingen garanti för att en revision som utförs enligt god revisionssed i Sverige alltid kommer att upptäcka åtgärder eller försummelser som kan föranleda ersättningsskyldighet mot bolaget, eller att ett förslag till dispositioner av bolagets vinst eller förlust inte är förenligt med aktiebolagslagen.

En ytterligare beskrivning av vårt ansvar för revisionen av förvaltningen finns på Revisorsinspektionens webbplats: [www.revisorsinspektionen.se/revisornsansvar](http://www.revisorsinspektionen.se/revisornsansvar). Denna beskrivning är en del av revisionsberättelsen.

Malmö den 19 juni 2024

PricewaterhouseCoopers AB



Mats Åkerlund  
Auktoriserad revisor