


Årsredovisning
för
Norda Event AB
559059-7265

Räkenskapsåret
2021

Fastställelseintyg

Undertecknad styrelseledamot i Norda Event AB intygar, dels att denna kopia av årsredovisningen stämmer överens med originalet, dels att resultaträkningen och balansräkningen i årsredovisningen har fastställts på årsstämman den 30 juni 2022. Årsstämman beslutade att godkänna styrelsens förslag till resultatdisposition.

Helsingborg den 30 juni 2022



Marita Nordkvist

Styrelsen och verkställande direktören för Norda Event AB får härmed avge årsredovisning för räkenskapsåret 2021.

Årsredovisningen är upprättad i svenska kronor, SEK.

Förvaltningsberättelse

Verksamheten

Allmänt om verksamheten

Företaget bedriver event och därmed förenlig verksamhet. Företaget har sitt säte i HELSINGBORG.

Flerårsöversikt (Tkr)	2021	2020	2019	2018
Nettoomsättning	54	131	479	299
Resultat efter finansiella poster	-98	-30	-61	-4
Soliditet (%)	34,1	14,7	10,6	8,8

Förändring av eget kapital

	Aktie- kapital	Balanserat resultat	Årets resultat	Totalt
Belopp vid årets ingång	50 000	-22 429	0	27 571
Erhållna aktieägartillskott		96 000	0	96 000
Årets resultat			-97 868	-97 868
Belopp vid årets utgång	50 000	73 571	-97 868	25 703

Resultatdisposition

Styrelsen föreslår att den ansamlade förlusten (kronor):

balanserad vinst	73 571
årets förlust	-97 868
	-24 297
behandlas så att	
i ny räkning överföres	-24 297
	-24 297

Företagets resultat och ställning i övrigt framgår av efterföljande resultat- och balansräkning med tilläggsupplysningar.

9/21 MN
NV

Resultaträkning

	Not	2021-01-01 -2021-12-31	2020-01-01 -2020-12-31
Rörelseintäkter, lagerförändringar m. m.			
Nettoomsättning		54 000	131 292
Övriga rörelseintäkter		0	31 905
Summa rörelseintäkter, lagerförändringar m.m.		54 000	163 197
Rörelsekostnader			
Övriga externa kostnader		-18 148	-131 079
Personalkostnader	2	-3 720	-41 874
Av- och nedskrivningar av materiella och immateriella anläggningstillgångar		86 931	-20 000
Övriga rörelsekostnader		-216 931	0
Summa rörelsekostnader		-151 868	-192 953
Rörelseresultat		-97 868	-29 756
Resultat efter finansiella poster		-97 868	-29 756
Resultat före skatt		-97 868	-29 756
Årets resultat		-97 868	-29 756

for DMN
N N

Balansräkning

Not

2021-12-31

2020-12-31

TILLGÅNGAR

Anläggningstillgångar

Materiella anläggningstillgångar

Inventarier, verktyg och installationer

3

0

130 000

Summa materiella anläggningstillgångar

0

130 000

Summa anläggningstillgångar

0

130 000

Omsättningstillgångar

Varulager m. m.

Råvaror och förnödenheter

0

10 700

Summa varulager

0

10 700

Kortfristiga fordringar

Förutbetalda kostnader och upplupna intäkter

0

10 000

Summa kortfristiga fordringar

0

10 000

Kassa och bank

Kassa och bank

75 456

37 044

Summa kassa och bank

75 456

37 044

Summa omsättningstillgångar

75 456

57 744

SUMMA TILLGÅNGAR

75 456

187 744

Balansräkning

Not

2021-12-31

2020-12-31

EGET KAPITAL OCH SKULDER

Eget kapital

Bundet eget kapital

Aktiekapital

50 000

50 000

Summa bundet eget kapital

50 000

50 000

Fritt eget kapital

Balanserat resultat

73 571

7 327

Årets resultat

-97 868

-29 756

Summa fritt eget kapital

-24 297

-22 429

Summa eget kapital

25 703

27 571

Långfristiga skulder

Övriga skulder

40 000

136 000

Summa långfristiga skulder

40 000

136 000

Kortfristiga skulder

Övriga skulder

9 753

24 173

Summa kortfristiga skulder

9 753

24 173

SUMMA EGET KAPITAL OCH SKULDER

75 456

187 744

2022072708430

OH
NN
AN

Noter

Not 1 Redovisningsprinciper

Allmänna upplysningar

Årsredovisningen är upprättad i enlighet med årsredovisningslagen och Bokföringsnämndens allmänna råd (BFNAR 2016:10) om årsredovisning i mindre företag.

Avskrivning

Tillämpade avskrivningstider:

Nyckeltalsdefinitioner

Nettoomsättning

Rörelsens huvudintäkter, fakturerade kostnader, sidointäkter samt intäktskorrigeringar.

Resultat efter finansiella poster

Resultat efter finansiella intäkter och kostnader men före bokslutsdispositioner och skatter.

Soliditet (%)

Justerat eget kapital (eget kapital och obeskattade reserver med avdrag för uppskjuten skatt) i procent av balansomslutning.

Not 2 Medelantalet anställda



	2021	2020
Medelantalet anställda	0	3

Not 3 Inventarier, verktyg och installationer

	2021-12-31	2020-12-31
Ingående anskaffningsvärden	216 931	216 931
Försäljningar/utrangeringar	-216 931	
Utgående ackumulerade anskaffningsvärden	0	216 931
Ingående avskrivningar	-86 931	-66 931
Årets avskrivningar	86 931	-20 000
Utgående ackumulerade avskrivningar	0	-86 931
Utgående redovisat värde	0	130 000

Helsingborg den 30 juni 2022

Marita Nordkvist
Verkställande direktör


Håkan Nordkvist


Nikolina Nordkvist



