

## Itaros AB Årsredovisning för räkenskapsåret 2022

Styrelsen och verkställande direktören avger följande årsredovisning för verksamhetsåret 2022-01-01---2022-12-31.

Innehåll:	Sida
Förvaltningsberättelse	2
Resultaträkning	3
Balansräkning	4
Noter	5

Om inte annat anges, redovisas alla belopp i hela kronor.

### Fastställelseintyg

Undertecknad styrelseledamot i Itaros AB intygar, dels att denna kopia av årsredovisningen stämmer överens med originalet, dels att resultaträkningen och balansräkningen har fastställts på årsstämman 2023-05-02. Årsstämman beslutade att godkänna styrelsens förslag till hur vinsten ska fördelas.

Uppsala 2023-0329



Simon Öhlmér

## Förvaltningsberättelse

### Verksamheten

Bolaget utvecklar och säljer system inom IT och mobil datakommunikation speciellt med tillämpningar baserat på Salesforce för mindre och medelstora företag. Bolaget har sitt säte i Uppsala.

Under året har medelantalet heltidsanställda minskat från 6 till 5. Trots det har verksamheten kunnat växa väsentligt. Vi har gått från bara non-profit till även profit organisationer som kunder. Under jämförelseåret 2020 var omsättningen och resultatet lägre pga pandemin.

### Flerårsöversikt

	2022	2021	2020
Nettoomsättning, tkr	8751	4639	2311
Resultat efter skatt, tkr	852	388	-161
Soliditet, %	49	44	25

### Förändringar i eget kapital

	Aktie- kapital	Balanserat resultat	Årets resultat	Totalt
	50000	658892	852417	1561309

### Resultatdisposition

Till årsstämman förfogande står följande vinstmedel:


Från balanserad vinst	658892
Från årets resultat	<u>852417</u>
Totalt	1511309

Styrelsen föreslår att de totala vinstmedlen balanseras i ny balansräkning.

Styrelsen motiverar sitt förslag med att de totala vinstmedlen behöver användas för fortsatt expansion.

*[Handwritten signatures and initials]*

<b>Resultaträkning</b>	<b>Not</b>	<b>2022-01-01 -2022-12-31</b>	<b>2021-01-01 -2021-12-31</b>
<b>Rörelsens intäkter</b>			
Nettoomsättning		8 751 360	4 639 399
<b>Rörelsens kostnader</b>			
Övriga externa kostnader		3 279 048	539 969
Personalkostnader	2, 3	<u>3 987 568</u>	<u>3 606 113</u>
Summa rörelsekostnader		7 266 616	4 146 082
<b>Rörelseresultat</b>	4	1 484 744	493 317
<b>Finansiella poster</b>			
Ränteintäkter och liknande poster		1 889	0
Räntekostnader och liknande poster		0	-24631
Resultat försäljning andelar andra företag		<u>0</u>	<u>0</u>
Summa finansiella poster		1 889	-24 631
<b>Resultat efter finansiella poster</b>		1 486 633	468 793
<b>Bokslutsdispositioner</b>			
Avsättning till periodiseringsfond		<u>-371 658</u>	<u>0</u>
Summa bokslutsdispositioner		-371 658	0
<b>Skatt</b>		<u>-262 558</u>	<u>-80 793</u>
<b>Årets resultat</b>		852 417	387 893


  
 So 3

<b>Balansräkning</b>	<b>Not</b>	<b>2022-12-31</b>	<b>2021-12-31</b>
<b>Tillgångar</b>			
Omsättningstillgångar			
Kortfristiga fordringar			
Kundfordran		1 805 863	899 090
Skattefordran		39 126	39 112
Övriga kortfristiga placeringar		<u>232 343</u>	<u>232 343</u>
Summa kortfristiga fordringar		2 077 332	1 170 545
Kassa och bank		<u>1 130 608</u>	<u>441 900</u>
Summa omsättningstillgångar		3 207 940	1 612 445
<b>Summa tillgångar</b>		<b>3 207 940</b>	<b>1 612 445</b>
<b>Eget kapital och skulder</b>			
Eget kapital			
Bundet eget kapital: aktiekapital		50 000	50 000
Fritt eget kapital			
Balanserat resultat		658 892	270 999
Årets resultat		<u>852 417</u>	<u>387 893</u>
Summa fritt eget kapital		1 511 309	658 892
Summa eget kapital		1 561 309	708 892
Obeskattade reserver	5	371 658	0
Långfristiga skulder		0	300 000
Kortfristiga skulder			
Leverantörsskulder		260 499	0
Skatteskulder		287 263	24 705
Övriga kortfristiga skulder		<u>727 210</u>	<u>578 848</u>
Summa kortfristiga skulder		1 274 972	603 553
Summa skulder		1 274 972	903 553
<b>Summa eget kapital och skulder</b>		<b>3 207 940</b>	<b>1 612 445</b>
Ställda säkerheter		Inga	Inga
Ansvarsförbindelser		Inga	Inga

4  
  
  
 3/3

**Noter****Not 1. Redovisnings- och värderingsprinciper**

Årsredovisningen har upprättats enligt årsredovisningslagen och bokföringsnämndens allmänna råd för mindre företag (K2).

**Not 2. Arvoden och kostnadsersättningar**

Inga arvoden eller kostnadsersättningar har betalats

**Not 3. Medelantalet anställda**

Medelantalet anställda var 5 under verksamhetsåret. Föregående år 6.

**Not 4. Kostnader för egenutvecklad programvara**

Kostnader för egenutvecklad programvara belastar resultatet.


**Not 5. Obeskattade reserver**

Periodiseringsfond

Uppsala 2023-03-29



Bo Öhlmér  
Styrelseordförande



Simon Öhlmér  
Styrelseledamot


Erik Kockum  
Styrelseledamot



Tomas Mikaelsson  
Styrelseledamot



Sofia Selenius  
Styrelseledamot



Arash Malmaci  
VD