

Årsredovisning

OKAB International AB

Org.nr. 559011-3774

Räkenskapsår 2022-09-01 - 2023-08-31

Fastställelseintyg

Undertecknad styrelseledamot intygar härmed dels att denna kopia av årsredovisningen och revisionsberättelsen överensstämmer med originalet, dels att resultat- och balansräkning blivit fastställd på årsstämman den 2 november 2023. Årsstämman beslöt tillika godkänna styrelsens förslag till vinstdisposition.

Oskarshamn den 2 november 2023



Dan Erlandsson
Styrelseledamot

KOPIA

Årsredovisning

OKAB International AB

Org.nr. 559011-3774

Räkenskapsår 2022-09-01 - 2023-08-31

Arsredovisning för räkenskapsåret 2022-09-01 - 2023-08-31

Styrelsen och verkställande direktören för OKAB International AB avger härmed följande årsredovisning.

Innehåll	Sida
Förvaltningsberättelse	2
Koncernen	
Resultaträkning - kostnadsslagsindelad	5
Balansräkning	6
Kassaflödesanalys	8
Moderföretaget	
Resultaträkning - kostnadsslagsindelad	9
Balansräkning	10
Kassaflödesanalys	12
Noter	13

Alla belopp redovisas, om inte annat anges, i kronor (kr).

Förvaltningsberättelse

Ägarförhållanden

Bolaget ägs av Turfin GmbH 72,19%, Converservice Europé CSE AB 9,27%, Dan Erlandsson 9,27% samt Greger Bülow 9,27%.

OKAB International AB är moderbolag till OKAB Convert AB och Rello AB. I koncernen ingår OKAB Convert AB:s dotterbolag OKAB Sweden AB, OKAB France SAS och OKAB Germany GmbH. Bolagets säte är i Oskarshamn.

Information om verksamheten

Bolagets verksamhet är att äga och förvalta aktier och andelar i svenska och utländska företag samt annan fast och lös egendom, handha den centrala förvaltningen för i företagsgruppen ingående företag samt idka därmed förenlig verksamhet.

Koncernens verksamhet är konvertering av papper och board samt brukslagerverksamhet som praktiseras i Sverige, Tyskland och Frankrike.

Väsentliga händelser under räkenskapsåret

Året började med en hög orderstock som senare under året stabiliserades på en lägre volym jämfört med föregående år. En hög effektivitet i vår produktion har kännetecknat året, där vi anpassat oss efter rådande situation. Det finns mer utrymme att ta ut från vår moderna maskinpark vilket vi ständigt utvärderar. Vi har detta år fortsatt att utöka vårt samarbete med fler aktörer inom vår bransch som nyttjar våra tjänster.

Förväntad framtida utveckling

Vi ser en fortsatt efterfrågan på våra tjänster både från befintliga kunder och framtida potentiella kunder. Genom ett högt fokus på effektiviseringar samt investeringar, gjorda och framtida, kan bolaget hålla en bra prisbild och i slutänden en nöjd kund.

Med vår vilja att alltid bli bättre och med fortsatt fokus på att leverera kvalitet och service till våra kunder ser vi ljus på det kommande verksamhetsåret. Koncernen har en solid ställning och är väl rustad för framtiden. Dock är osäkerheten i omvärldens ekonomi stor med högre kostnadsläge som sammantaget snabbt kan ändra förutsättningarna.

Väsentliga risker och osäkerhetsfaktorer

Risken verksamheten utsätts för är om våra konkurrenter hittar bättre lösningar att tillhandahålla de tjänster vi levererar. Koncernen investerar ständigt i ny teknik för att möta detta hot och ligga i framkant.

Flerårsöversikt

Översikt koncernen (Tkr)	2023-08-31	2022-08-31	2021-08-31	2020-08-31
Nettoomsättning	195 352	246 100	231 428	225 907
Resultat efter finansiella poster	9 011	39 638	40 219	34 422
Rörelsemarginal	5,4%	16,6%	17,9%	15,7%
Avkastning på eget kapital	4,9%	23,2%	25,3%	23,1%
Balansomslutning	183 097	198 100	193 312	193 533
Soliditet	66,2%	64,3%	60,1%	57,5%
Medelantal anställda	160	174	173	179

Översikt moderbolaget (Tkr)	2023-08-31	2022-08-31	2021-08-31	2020-08-31
Resultat efter finansiella poster	21 944	21 631	22 763	4 838
Balansomslutning	69 019	69 018	69 019	69 066
Soliditet	43,3%	43,2%	43,3%	43,2%
Medelantal anställda	0	0	0	0

Förändring eget kapital**Koncernen**

	Aktie- kapital	Annat eget kapital inkl. årets resultat	Totalt
Ingående balans 2022-09-01	7 000 000	120 301 566	127 301 566
<i>Transaktioner med ägare:</i>			
Utdelning		-22 000 000	-22 000 000
Omräkningsdifferens		9 805 032	9 805 032
Årets resultat		6 068 967	6 068 967
Utgående balans 2023-08-31	7 000 000	114 175 565	121 175 565

Moderbolaget

Totalt antal aktier 37 800. Kvotvärde 185,19 kronor.

	Aktie- kapital	Reserv- fond	Balanserat resultat	Årets resultat
Ingående balans 2022-09-01	7 000 000	0	1 188 887	21 683 600
Överföring av föregående års res	0	0	21 683 600	-21 683 600
<i>Transaktioner med ägare:</i>				
Utdelning	0	0	-22 000 000	
Årets resultat	0	0		22 000 000
Utgående balans 2023-08-31	7 000 000	0	872 487	22 000 000

Nyckeltalsdefinitioner

Rörelsemarginal

Rörelseresultat i procent av nettoomsättningen

Avkastning på eget kapital

Årets resultat i procent av genomsnittligt justerat eget kapital

Soliditet

Justerat eget kapital inkl minoritetsintresse i procent av balansomslutning

Förslag till vinstdisposition

Till årsstämmans förfogande står följande vinstmedel:

Balanserad vinst	872 487
Årets vinst	22 000 000
Kronor	22 872 487

Styrelsen föreslår att vinstmedlen disponeras så att

till aktieägarna utdelas	4 670 000
i ny räkning överförs	18 202 487
Kronor	22 872 487

Koncernens resultaträkning

	Not	2022-09-01 -2023-08-31	2021-09-01 -2022-08-31
Nettoomsättning	1	195 351 746	246 099 625
Övriga rörelseintäkter		2 119 684	4 580 107
		197 471 430	250 679 732
Rörelsens kostnader			
Råvaror och förnödenheter		-40 906 445	-54 788 118
Övriga externa kostnader	2,3	-42 161 149	-44 497 560
Personalkostnader	2	-90 191 344	-96 968 601
Av- och nedskrivningar av materiella och immateriella anläggningstillgångar		-13 620 761	-13 672 359
Övriga rörelsekostnader		0	0
		-186 879 699	-209 926 638
Rörelseresultat		10 591 731	40 753 094
<i>Resultat från finansiella poster</i>			
Ränteintäkter och liknande resultatposter	6	258 064	149 317
Räntekostnader och liknande resultatposter	7	-1 838 961	-1 264 125
		-1 580 897	-1 114 808
Resultat efter finansiella poster		9 010 834	39 638 286
Skatt på årets resultat	9	-2 941 867	-11 361 250
Årets resultat		6 068 967	28 277 036

Koncernens balansräkning

	Not	2023-08-31	2022-08-31
TILLGÅNGAR			
Anläggningstillgångar			
<i>Immateriella anläggningstillgångar</i>			
	10		
Balanserande utgifter för IT-system		0	0
Balanserade utgifter för forskning- och utvecklings- arbeten och liknande arbeten		71	1 079
Goodwill		3 966 290	5 949 429
		3 966 361	5 950 508
<i>Materiella anläggningstillgångar</i>			
	11		
Byggnader och mark		29 373 268	30 490 088
Maskiner och andra tekniska anläggningar		25 633 640	23 085 895
Pågående nyanläggningar och förskott avseende materiella anläggningstillgångar		0	1 257 323
		55 006 908	54 833 306
<i>Finansiella anläggningstillgångar</i>			
Andra långfristiga fordringar		23 047 803	19 230 139
		23 047 803	19 230 139
Summa anläggningstillgångar		82 021 072	80 013 953
Omsättningstillgångar			
<i>Varulager m.m.</i>			
Råvaror och förnödenheter		5 977 976	5 580 596
		5 977 976	5 580 596
<i>Kortfristiga fordringar</i>			
Kundfordringar		27 230 061	39 941 940
Skattefordran		3 045 346	0
Övriga fordringar		348 894	267 503
Förutbetalda kostnader och upplupna intäkter	13	1 640 898	1 667 300
		32 265 199	41 876 743
<i>Kassa och bank</i>		62 833 068	70 628 364
Summa omsättningstillgångar		101 076 243	118 085 703
SUMMA TILLGÅNGAR		183 097 315	198 099 656

Koncernens balansräkning

	Not	2023-08-31	2022-08-31
EGET KAPITAL OCH SKULDER			
<i>Eget kapital</i>			
<i>Bundet eget kapital</i>			
Aktiekapital		7 000 000	7 000 000
<i>Annat eget kapital inklusive årets resultat</i>		114 175 565	120 301 566
Eget kapital hänförligt till moderföretagets aktieägare		121 175 565	127 301 566
Avsättningar	16		
Övriga avsättningar		812 177	667 137
Uppskjuten skatteskuld		2 950 291	3 182 983
		3 762 468	3 850 120
Långfristiga skulder	17		
Skulder till kreditinstitut		32 312 544	36 139 019
		32 312 544	36 139 019
Kortfristiga skulder			
Skulder till kreditinstitut		3 884 346	4 307 461
Leverantörsskulder		6 740 064	9 204 930
Skatteskulder		0	317 678
Övriga skulder		3 016 706	4 013 150
Upplupna kostnader och förutbetalda intäkter	18	12 205 622	12 965 732
		25 846 738	30 808 951
SUMMA EGET KAPITAL OCH SKULDER		183 097 315	198 099 656

Koncernens kassaflödesanalys

	Not	2022-09-01 -2023-08-31	2021-09-01 -2022-08-31
Den löpande verksamheten			
Resultat efter finansiella poster		9 010 834	39 638 286
Justeringar för poster som inte ingår i kassaflödet			
Avskrivningar		13 885 764	13 812 648
Förändring avsättningar		145 040	-445 505
Realisationsresultat vid försäljning av materiella anläggningstillgångar		-58 114	125 108
		22 983 524	53 130 537
Betald inkomstskatt		-6 537 583	-14 811 812
Kassaflöde från den löpande verksamheten före förändringar av rörelsekapital		16 445 941	38 318 725
Förändringar i rörelsekapital			
Förändring av varulager		-397 380	-1 340 504
Förändring av kundfordringar		13 432 156	-804 019
Förändring av fordringar		-54 989	-272 193
Förändring av leverantörsskulder		-2 464 866	1 292 563
Förändring av kortfristiga skulder		-1 763 571	1 107 286
Kassaflöde från den löpande verksamheten		25 197 291	38 301 858
<i>Investeringsverksamheten</i>			
Förvärv av immateriella anläggningstillgångar		-24 325	-12 321
Förvärv av materiella anläggningstillgångar		-9 366 121	-8 087 442
Försäljning av materiella anläggningstillgångar		178 125	124 897
Förändring av långfristiga fordringar		-1 833 653	-2 073 941
Kassaflöde från investeringsverksamheten		-11 045 974	-10 048 807
<i>Finansieringsverksamheten</i>			
Förändring av skulder till kreditinstitut		-4 249 590	-4 876 319
Förändring av övriga långfristiga skulder		0	0
Utbetald utdelning		-22 000 000	-21 683 600
Kassaflöde från finansieringsverksamheten		-26 249 590	-26 559 919
Årets kassaflöde		-12 098 273	1 693 132
Likvida medel vid årets början		70 628 364	66 755 746
Omräkningsdifferens i likvida medel		4 302 977	2 179 486
Likvida medel vid årets slut		62 833 068	70 628 364

Moderbolagets resultaträkning

	Not	2022-09-01 -2023-08-31	2021-09-01 -2022-08-31
Nettoomsättning		0	0
		0	0
Rörelsens kostnader			
Övriga externa kostnader	2	-55 895	-53 085
Rörelseresultat	4	-55 895	-53 085
<i>Resultat från finansiella poster</i>			
Resultat från andelar i koncernföretag	5	22 000 000	21 683 600
Ränteintäkter och liknande resultatposter	6	0	0
Räntekostnader och liknande resultatposter	7	0	0
		22 000 000	21 683 600
Resultat efter finansiella poster		21 944 105	21 630 515
Bokslutsdispositioner	8	55 895	53 085
Skatt på årets resultat	9	0	0
Årets resultat		22 000 000	21 683 600

Moderbolagets balansräkning

	Not	2023-08-31	2022-08-31
TILLGÅNGAR			
<i>Anläggningstillgångar</i>			
<i>Finansiella anläggningstillgångar</i>			
Andelar i koncernföretag	12	69 000 000	69 000 000
		69 000 000	69 000 000
Summa anläggningstillgångar		69 000 000	69 000 000
<i>Omsättningstillgångar</i>			
<i>Kassa och bank</i>		18 908	17 718
Summa omsättningstillgångar		18 908	17 718
SUMMA TILLGÅNGAR		69 018 908	69 017 718

Moderbolagets balansräkning

	Not	2023-08-31	2022-08-31
EGET KAPITAL OCH SKULDER			
<i>Eget kapital</i>	14,15		
<i>Bundet eget kapital</i>			
Aktiekapital		7 000 000	7 000 000
		7 000 000	7 000 000
<i>Fritt eget kapital</i>			
Balanserat resultat		872 487	1 188 887
Årets resultat		22 000 000	21 683 600
		22 872 487	22 872 487
Summa eget kapital		29 872 487	29 872 487
<i>Långfristiga skulder</i>	17		
Långfristig skuld hos koncernföretag		39 096 421	39 099 231
		39 096 421	39 099 231
<i>Kortfristiga skulder</i>			
Upplupna kostnader och förutbetalda intäkter	18	50 000	46 000
		50 000	46 000
SUMMA EGET KAPITAL OCH SKULDER		69 018 908	69 017 718

Moderbolagets kassaflödesanalys

	2022-09-01 -2023-08-31	2021-09-01 -2022-08-31
Den löpande verksamheten		
Resultat efter finansiella poster	21 944 105	21 630 515
Justeringar för poster som inte ingår i kassaflödet	0	0
	21 944 105	21 630 515
Resultat från andelar i koncernföretag		
Betald inkomstskatt	0	0
Kassaflöde från den löpande verksamheten före förändringar av rörelsekapital	21 944 105	21 630 515
Förändringar i rörelsekapital		
Förändring av fordringar	0	0
Förändring av skulder	4 000	2 250
Kassaflöde från den löpande verksamheten	21 948 105	21 632 765
<i>Investeringsverksamheten</i>		
Försäljning av dotterbolag	0	0
Förvärv av dotterbolag	0	0
Kassaflöde från investeringsverksamheten	0	0
<i>Finansieringsverksamheten</i>		
Förändring långfristiga skulder	-2 810	-3 085
Indragning av aktier	0	-13 683 600
Utdelning	-22 000 000	-8 000 000
Förändring av lån	0	0
Upptagning av lån		
Mottagna koncernbidrag	55 895	53 085
Kassaflöde från finansieringsverksamheten	-21 946 915	-21 633 600
Årets kassaflöde	1 190	-835
Likvida medel vid årets början	17 718	18 553
Likvida medel vid årets slut	18 908	17 718

Noter

Redovisningsprinciper

Årsredovisningen har upprättats enligt årsredovisningslagen (1995:1554) och BFNAR 2012:1
Årsredovisning och koncernredovisning (K3).

Klassificering mm

Anläggningstillgångar, avsättningar och långfristiga skulder består i allt väsentligt enbart av belopp som förväntas återvinnas eller betalas efter mer än tolv månader räknat från balansdagen.

Omsättningstillgångar och kortfristiga skulder består i allt väsentligt enbart av belopp som förväntas återvinnas eller betalas inom tolv månader räknat från balansdagen.

För varje balanspost som inkluderar belopp som förväntas återvinnas eller betalas inom och efter tolv månader från balansdagen, lämnas denna i not till respektive balanspost.

Bedömningar och uppskattningar

Koncernens leasingavtal har genomgående klassats som operationella leasingkontrakt i respektive juridisk enhet. I koncernen har de leasingkontrakt som bedömts som väsentliga klassificerats som finansiella leasingkontrakt. From år 2019/2020 har bedömningen gjorts att inga leasingavtal är väsentliga för sådan omräkning och den bedömningen ligger fast för innevarande år.

Koncernredovisning

Koncernredovisningen är upprättad enligt förvärvsmetoden. Koncernredovisningen omfattar moderföretaget samt dess dotterföretag. Med dotterföretag avses de företag i vilka moderföretaget, direkt eller indirekt, har ett bestämmande inflytande. I normalfallet avser detta företag där moderföretaget innehar mer än 50 % av rösterna. I koncernredovisningen ingår dotterföretagen från den dagen koncernen erhåller bestämmande inflytande tills den dag det inte längre föreligger. Dotterföretagens redovisningsprinciper överensstämmer med koncernens redovisningsprinciper i övrigt.

I koncernredovisningen faller koncernföretagens bokslutsdispositioner bort och ingår i det redovisade resultatet efter avdrag för uppskjuten skatt. Detta innebär att koncernföretagens obeskattade reserver i koncernens balansräkning fördelas mellan uppskjuten skatteskuld och eget kapital. Skatt om 20,6% har tillämpats.

Omräkning av utländska dotterbolags resultat- och balansräkningar sker enligt dagskursmetoden. Detta innebär att tillgångar och skulder omräknas till balansdagens kurser samt att resultaträkningarna omräknas till genomsnittskurs under räkenskapsåret.

Intäktsredovisning

Intäkten redovisas till verkligt värde av vad företaget fått eller kommer att få. Det innebär att företaget redovisar intäkten till nominellt värde (fakturabelopp) om företaget får ersättning i likvida medel direkt vid leveransen.

Avdrag görs för lämnade rabatter.

Vid försäljning av varor redovisas normalt inkomsten som intäkt när de väsentliga förmåner och risker som är förknippade med ägandet av varan har överförts från företaget till köparen.

Ränta, royalty och utdelning

Ersättning i form av ränta, royalty eller utdelning redovisas som intäkt när det är sannolikt att de ekonomiska fördelar som är förknippade med transaktionen har tillförts koncernen samt när inkomsten kan beräknas på ett tillförlitligt sätt

Tjänsteuppdrag

Tjänsteuppdrag på löpande räkning intäktsredovisas i takt med att arbetet utförs.

Leasingavtal

Koncernen som leasetagare

Tillgångar som leasas genom ett finansiellt leasingavtal redovisas som en materiell anläggningstillgång samtidigt som framtida leasingavgifter redovisas som skuld. Vid det första redovisningstillfället redovisas tillgången och skulden till nuvärdet av framtida minimileaseavgifter och eventuellt restvärde. Vid beräkningen av nuvärdet av minimileaseavgifterna används avtalets implicita ränta.

I de leasingkontrakt som ej bedömts väsentliga eller är operationella leasingavtal, redovisas dessa som operationella leasingkontrakt. Leasingavgifterna, inklusive en eventuell första förhöjd hyra, redovisas som en kostnad linjärt över leasingperioden.

Anläggningstillgångar

Materiella och immateriella anläggningstillgångar redovisas till anskaffningsvärde minskat med ackumulerade avskrivningar och eventuella nedskrivningar.

Avskrivningar sker linjärt över den förväntade nyttjandeperioden.

Materiella anläggningstillgångar har delats upp på betydande komponenter när komponenterna har väsentligt olika nyttjandeperioder. I koncernen berör det byggnader.

Följande avskrivningsprocentsatser har tillämpats:

Goodwill	10 år
Byggnader och markanläggningar	20 -60 år
Maskiner och andra tekniska anläggningar	2 -10 år

Goodwill

Goodwill hänförligt till strategiska förvärv avskrivs linjärt över 10 år. Nedskrivning sker vid varaktig värdenedgång.

Varulager

Varulager har värderats till det lägsta av dess anskaffningsvärde och dess nettoförsäljningsvärde på balansdagen. Med nettoförsäljningsvärdet avses varornas beräknade försäljningspris minskat med försäljningskostnader. Den valda värderingsmetoden innebär att eventuell inkurans i varulagret har beaktats.

Likvida medel

Likvida medel omfattar kassa och tillgodohavanden på bank.

Ersättningar till anställda

Ersättningar till anställda avser alla typer av ersättningar som koncernen lämnar till de anställda. Koncernens ersättningar innefattar bland annat löner, betald semester, betald frånvaro, bonus och ersättningar efter avslutad anställning (pensioner). Redovisning sker i takt med intjänandet. Ersättningar till anställda efter avslutad anställning avser avgiftsbestämda eller förmånsbestämda pensionsplaner. Som avgiftsbestämda planer klassificeras planer där fastställda avgifter betalas och det inte finns förpliktelser, vare sig legala eller informella, att betala något ytterligare, utöver dessa avgifter. Övriga planer klassificeras som förmånsbestämda pensionsplaner. Koncernen har inga övriga långfristiga ersättningar till anställda.

Omräkning av poster i utländsk valuta

Fordringar och skulder i utländsk valuta har värderats till balansdagens kurs. Kursvinster och kursförluster på rörelsefordringar och rörelseskulder redovisas i rörelseresultatet medan kursvinster och kursförluster på finansiella fordringar och skulder redovisas som finansiella poster.

Skatt

Total skatt utgörs av aktuell skatt och uppskjuten skatt. Skatter redovisas i resultaträkningen, utom då underliggande transaktion redovisas direkt mot eget kapital varvid tillhörande skatteeffekt redovisas i eget kapital.

Aktuell skatt

Aktuell skatt avser inkomstskatt för innevarande räkenskapsår samt den del av tidigare räkenskapsårs inkomstskatt som ännu inte redovisats. Aktuell skatt beräknas utifrån per den skattesats som gäller per balansdagen.

Uppskjuten skatt

Uppskjuten skatt är inkomstskatt som avser framtida räkenskapsår till följd av tidigare händelser.

Redovisningen sker enligt balansräkningsmetoden. Enligt denna redovisas uppskjutna skatteskulder och uppskjutna skattefordringar på temporära skillnader som uppstår mellan bokförda respektive skattemässiga värden för tillgångar och skulder samt för övriga skattemässiga avdrag eller underskott.

Uppskjutna skattefordringar netto redovisas mot uppskjutna skatteskulder endast om de kan betalas med ett nettobelopp. Uppskjuten skatt beräknas utifrån gällande skattesats på balansdagen. Effekter av förändringar i gällande skattesatser resultatförs i den period förändringen lagstadsats. Uppskjutna skattefordringar reduceras till den del det inte är sannolikt att den underliggande skattefordran kommer att kunna realiseras inom en överskådlig framtid. Uppskjuten skattefordran redovisas som finansiell anläggningstillgång och uppskjuten skatteskuld som avsättning.

Skattesats om 20,6% har används.

Avsättningar

Avsättningar redovisas i balansräkningen när bolaget har en förpliktelse (legal eller informell) på grund av en inträffad händelse och då det är sannolikt att ett utflöde av resurser som är förknippade med ekonomiska fördelar kommer att krävas för att uppfylla förpliktelsen och beloppet kan beräknas på ett tillförlitligt sätt. Om bolaget räknar med att erhålla en gottgörelse motsvarande den avsättning som gjorts, till exempel genom ett försäkringsavtal, redovisas gottgörelsen som en tillgång i balansräkningen, men detta sker först då gottgörelsen är i det närmaste säker.

Not 1 Nettoomsättningens fördelning

Nettoomsättningen fördelar sig på geografiska marknader enligt följande:

	2022/23	2021/22
Sverige	121 892 939	154 724 820
EU	63 398 029	71 736 450
Övriga världen	10 060 778	19 638 355
Summa	195 351 746	246 099 625

Not 2 Personalkostnader, ersättningar och arvoden

Medelantalet anställda

	2022/23		2021/22	
	anställda	män	anställda	män
<i>Moderbolaget</i>				
Sverige	0	0	0	0
Totalt moderbolaget	0	0	0	0
<i>Dotterbolag</i>				
Sverige	74	66	78	70
Tyskland	70	67	77	74
Frankrike	16	16	19	19
Totalt dotterbolag	160	149	174	163
Koncernen totalt	160	149	174	163

Löner och andra ersättningar

	2022/23		2021/22	
	Löner och andra ersättningar	Sociala kostnader (varav pensionskostnader)	Löner och andra ersättningar	Sociala kostnader (varav pensionskostnader)
Moderbolaget	0	0	0	0
		(0)		(0)
Dotterbolag	68 661 519	20 881 080	73 007 439	22 487 917
		(2 666 771)		(2 509 293)
Koncernen totalt	68 661 519	20 881 080	73 007 439	22 487 917
		(2 666 771)		(2 509 293)

Av Moderföretagets pensionskostnader avser 0 kr (f.å. 0) gruppen styrelse och VD.

Bolagets utestående pensionsförpliktelser till dessa uppgår till 0 kr (f.å. 0).

Av Koncernens pensionskostnader avser 845 913 kr (f.å. 886 259) gruppen styrelse och VD

Koncernens utestående pensionsförpliktelser till dessa uppgår till 0 kr (f.å. 0).

Löner och andra ersättningar fördelat per land och mellan styrelseledamöter m fl och övriga anställda.

	2022/23		2021/22	
	Styrelse och VD (varav tantiem o.d.)	Övriga anställda	Styrelse och VD (varav tantiem o.d.)	Övriga anställda
Moderbolaget				
Sverige	0 (0)	0	0 (0)	0
Totalt moderbolaget	0 (0)	0	0 (0)	0
Dotterbolag i Sverige	2 155 959 (0)	25 576 822	2 197 259 (0)	29 222 206
Dotterbolag utomlands				
Tyskland	1 377 362	33 095 114	1 160 153	33 366 256
Frankrike	674 325	5 781 937	583 314	6 478 251
Totalt dotterbolag utomlands	2 051 687	38 877 051	1 743 467	39 844 507
Koncern totalt	4 207 646 (0)	64 453 873	3 940 726 (0)	69 066 713
<i>Könsfördelning i företagsledningen</i>	Koncernen		Moderbolaget	
	2023-08-31	2022-08-31	2023-08-31	2022-08-31
Fördelning mellan kvinnor och män i företagets styrelse				
Kvinnor	0	1	0	1
Män	5	5	5	5
Fördelningen mellan kvinnor och män i företagsledningen				
Kvinnor	0	1	0	1
Män	5	5	5	5

	Koncernen		Moderbolaget	
	2022/23	2021/22	2022/23	2021/22
<i>Arvoden till revisorer</i>				
<i>Ernst & Young AB</i>				
Ersättning för revisionsuppdrag	170 500	160 000	21 000	20 000
Annan revisionsverksamhet	96 425	91 950	32 375	29 750
Skatterådgivning	2 500	7 200		
<i>KPMG Audit</i>				
Ersättning för revisionsuppdrag	106 605	95 496		
Annan revisionsverksamhet	0	0		
Skatterådgivning	118 125	105 357		
<i>WPG Revision Nord GmbH</i>				
Ersättning för revisionsuppdrag	100 153	92 174		
Annan revisionsverksamhet	6 750	5 190		
Skatterådgivning	68 179	53 921		
Summa	669 237	611 288	53 375	49 750

Not 3 Leasingavtal - leasetagare

	2022/23	2021/22
Operationell leasing		
Kostnadsförda leasingavgifter avseende operationella leasingavtal	4 790 333	9 243 301

Framtida leasingavgifter, för icke uppsägningsbara leasingavtal, förfaller till betalning enligt följande:

	2022/23	2021/22
Ska betalas inom 1 år	6 030 664	6 684 919
Ska betalas inom 1 - 5 år	9 332 756	13 807 662
Ska betalas senare än 5 år	0	0
	15 363 420	20 492 581

Samtliga leasingavtal, såväl finansiella som operationella, redovisas som operationella leasingavtal from år 2019/2020. Löptid på befintliga leasingavtal är samtliga max 5 år och inget avtal är av väsentlig betydelse för omräkning till finansiellt leasingavtal under 2022/23

Not 4 Inköp och försäljning mellan koncernbolag

Av årets inköp avser 0 kr (0) inköp från andra koncernbolag.

Av årets försäljning avser 0 kr (0) försäljning till andra koncernbolag.

Av årets ränteintäkter avser 0 kr (0) ränteintäkter från andra koncernbolag.

Av årets räntekostnader avser 0 kr (0) räntekostnader till andra koncernbolag

Not 5 Resultat från andelar i koncernföretag

	Moderbolaget	
	2022/23	2021/22
Indragning aktier	0	13 683 600
Utdelning	22 000 000	8 000 000
	22 000 000	21 683 600

Not 6 Ränteintäkter och liknande resultatposter

	Koncernen		Moderbolaget	
	2022/23	2021/22	2022/23	2021/22
Valutakursvinster	126 053	138 721	0	0
Ränteintäkter, övriga	132 011	10 596	0	0
	258 064	149 317	0	0

Not 7 Räntekostnader och liknande resultatposter

	Koncernen		- Moderbolaget	
	2022/23	2021/22	2022/23	2021/22
Valutakursförluster	54 814	249 420	0	0
Räntekostnader	1 784 147	1 014 705	0	0
	1 838 961	1 264 125	0	0

Not 8 Bokslutsdispositioner

	Moderbolaget	
	2022/23	2021/22
Mottagna koncernbidrag	55 895	53 085
	55 895	53 085

Not 9 Skatt på årets resultat

	Koncernen		Moderbolaget	
	2022/23	2021/22	2022/23	2021/22
Aktuell skattekostnad på årets re:	2 769 482	11 197 709	0	0
Uppskjuten skattekostnad avseende temporära skillnader	172 385	163 541	0	0
Redovisad skattekostnad	2 941 867	11 361 250	0	0
Redovisat resultat före skatt	9 010 834	39 638 286	22 000 000	21 683 600
Skatt på redovisat resultat enligt gällande skattesats (20,6%):	1 856 232	8 165 487	4 532 000	4 466 822
Skatteeffekt av:				
Övriga ej avdragsgilla kostnader	88 514	15 117	0	0
Ej skattepliktiga intäkter	-39 865	-252 825	-4 532 000	-4 466 822
Avskrivningar på koncernmässiga övervärden	530 858	530 858	0	0
Ej utnyttjat underskott	-6 963	0	0	0
Skatteeffekt pga olika skattesatser	340 706	2 739 072	0	0
	0	0	0	0
Redovisad skatt	2 769 482	11 197 709	0	0

Not 10 Immateriella anläggningstillgångar

Balanserade utgifter för IT-system

	Koncernen		Moderbolaget	
	2023-08-31	2022-08-31	2023-08-31	2022-08-31
Ingående anskaffningsvärden	7 602 028	7 602 028	0	0
Årets anskaffningar	0	0	0	0
Försäljningar/utrangeringar	0	0	0	0
Omräkningsdifferens	0	0	0	0
Omklassificeringar	0	0	0	0
Utgående ackumulerade anskaffningsvärden	7 602 028	7 602 028	0	0
Ingående avskrivningar	-7 602 028	-7 095 226	0	0
Försäljningar/utrangeringar	0	0	0	0
Omräkningsdifferens	0	0	0	0
Omklassificeringar	0	0	0	0
Årets avskrivningar	0	-506 802	0	0
Utgående ackumulerade avskrivningar	-7 602 028	-7 602 028	0	0
Bokfört värde	0	0		

Balanserade utgifter för forskning-
och utvecklingsarbeten och
liknande arbeten

	Koncernen		Moderbolaget	
	2023-08-31	2022-08-31	2023-08-31	2022-08-31
Ingående anskaffningsvärden	223 955	201 312	0	0
Årets anskaffningar	0	11 993	0	0
Försäljningar/utrangeringar	0	0	0	0
Omräkningsdifferens	24 325	10 650	0	0
Omklassificeringar	0	0	0	0
Utgående ackumulerade anskaffningsvärden	248 280	223 955	0	0
Ingående avskrivningar	-222 876	-200 916	0	0
Försäljningar/utrangeringar	0	0	0	0
Omräkningsdifferens	-24 264	-10 611	0	0
Omklassificeringar	0	0	0	0
Årets avskrivningar	-1 069	-11 349	0	0
Utgående ackumulerade avskrivningar	-248 209	-222 876	0	0
Bokfört värde	71	1 079		

Goodwill	Koncernen		Moderbolaget	
	2023-08-31	2022-08-31	2023-08-31	2022-08-31
Ingående anskaffningsvärden	19 831 405	19 831 405	0	0
Utgående ackumulerade anskaffningsvärden	19 831 405	19 831 405	0	0
Ingående avskrivningar	-13 881 976	-11 898 837	0	0
Årets avskrivningar	-1 983 139	-1 983 139	0	0
Utgående ackumulerade avskrivningar	-15 865 115	-13 881 976	0	0
Bokfört värde	3 966 290	5 949 429		

Not 11 Materiella anläggningstillgångar

Byggnader och mark	Koncernen		Moderbolaget	
	2023-08-31	2022-08-31	2023-08-31	2022-08-31
Ingående anskaffningsvärden	73 892 445	72 146 853	0	0
Nyanskaffningar	0	247 996	0	0
Omklassificeringar	0	0	0	0
Avyttringar	0	0	0	0
Omräkningsdifferens	3 340 793	1 497 596	0	0
Utgående ackumulerade anskaffningsvärden	77 233 238	73 892 445	0	0
Ingående avskrivningar	-44 202 357	-40 721 199	0	0
Årets avskrivningar	-2 009 959	-2 494 746	0	0
Avyttring	0	0	0	0
Omräkningsdifferens	-2 287 654	-986 412	0	0
Utgående ackumulerade avskrivningar	-48 499 970	-44 202 357	0	0
Ingående uppskrivningar	4 000 000	4 000 000	0	0
Ingående ack avskrivning på uppskrivet belopp	-3 200 000	-3 040 000	0	0
Årets avskrivning på uppskrivet belopp	-160 000	-160 000	0	0
Utgående ack uppskrivningar	640 000	800 000	0	0
Bokfört värde	29 373 268	30 490 088	0	0

Maskiner och andra tekniska anläggningar

	Koncernen		Moderbolaget	
	2023-08-31	2022-08-31	2023-08-31	2022-08-31
Ingående anskaffningsvärden	171 583 185	160 667 156	0	0
Nyanskaffningar	9 125 720	6 414 847	0	0
Omklassificeringar	1 257 323	116 728	0	0
Avyttringar	-312 428	-631 234	0	0
Omräkningsdifferens	11 714 465	5 015 688	0	0
Utgående ackumulerade anskaffningsvärden	193 368 265	171 583 185	0	0
Ingående avskrivningar	-148 497 290	-136 328 279	0	0
Avyttringar	192 417	631 223	0	0
Årets avskrivningar	-9 466 595	-8 516 314	0	0
Omräkningsdifferens	-9 963 157	-4 283 920	0	0
Utgående ackumulerade avskrivningar	-167 734 625	-148 497 290	0	0
Bokfört värde	25 633 640	23 085 895		

Pågående nyanläggning

	Koncernen		Moderbolaget	
	2023-08-31	2022-08-31	2023-08-31	2022-08-31
Ingående anskaffningsvärden	1 257 323	358 958	0	0
Nyanskaffningar	0	1 257 323	0	0
Omräkningsdifferens	0	7 773	0	0
Avyttringar	0	-250 003	0	0
Omklassificeringar	-1 257 323	-116 728	0	0
Bokfört värde	0	1 257 323	0	0

Not 12 Andelar i koncernföretag

	Moderbolaget			
	2023-08-31	2022-08-31	2023-08-31	2022-08-31
Ingående anskaffningsvärden			69 000 000	69 000 000
Utgående ackumulerade anskaffningsvärden			69 000 000	69 000 000
	Kapital- andel	Rösträtts- andel	Antal andelar	Bokfört värde
OKAB Convert AB	100%	100%	41 950 000	41 950 000
Rello AB	100%	100%	27 050 000	27 050 000
Summa				69 000 000

Uppgifter om dotterföretagens organisationsnummer, säte, eget kapital och resultat:

	Org.nr.	Säte	Eget kapital	Årets resultat
OKAB Convert AB	556688-5868	Oskarshamn	44 905 387	19 064 928
Rello AB	556214-1134	Oskarshamn	29 708 709	4 090 030

Not 13 Förutbetalda kostnader och upplupna intäkter

	Koncernen		Moderbolaget	
	2023-08-31	2022-08-31	2023-08-31	2022-08-31
Förutbetalda hyror	686 887	566 649	0	0
Försäkringspremier	28 414	25 306	0	0
Räntor	23 053	156	0	0
Övriga poster	902 544	1 075 189	0	0
Summa	1 640 898	1 667 300	0	0

Not 14 Antal aktier och kvotvärde**Moderbolaget**

Totalt antal aktier 37 800. Kvotvärde 185,19 kronor.

Not 15 Disposition av vinst eller förlust

Förslag till vinstdisposition

Till årsstämman förfogande står följande vinstmedel:

Balanserad vinst	872 487
Årets vinst	22 000 000
Kronor	22 872 487

Styrelsen föreslår att vinstmedlen disponeras så att

till aktieägarna utdelas	4 670 000
i ny räkning överförs	18 202 487
Kronor	22 872 487

Not 16 Avsättningar

	Koncernen		Moderbolaget	
	2023-08-31	2022-08-31	2023-08-31	2022-08-31
Övriga avsättningar	812 177	667 137	0	0
Uppskjuten skatt	2 950 291	3 182 983	0	0
Summa	3 762 468	3 850 120	0	0

Avsättning för skatter

	Koncernen		Moderbolaget	
	2023-08-31	2022-08-31	2023-08-31	2022-08-31

Bolagets uppskjutna skattefordringar och skatteskulder (netto) är hänförliga till följande poster:

Temporära skillnader av komponentavskrivningar	2 020 328	1 709 101		
Obeskattade reserver	513 123	1 024 112	0	0
Latent stämpelskatt	285 000	285 000	0	0
Uppskrivning av anläggningstillgångar	131 840	164 770	0	0
	2 950 291	3 182 983	0	0

Not 17 Förfallotid skulder

Koncernen	Koncernen		Moderbolaget	
	2023-08-31	2022-08-31	2023-08-31	2022-08-31
Förfaller senare än 5 år efter balansdagen				
Skulder till kreditinstitut	22 200 000	24 475 000	0	0
Övriga skulder	0	0	39 096 421	39 099 231
Summa	22 200 000	24 475 000	39 096 421	39 099 231

Not 18 Upplupna kostnader och förutbetalda intäkter

	Koncernen		Moderbolaget	
	2023-08-31	2022-08-31	2023-08-31	2022-08-31
Semesterlöneskuld och upplupna löner	4 798 729	5 742 498	0	0
Sociala avgifter	1 558 774	2 135 559	0	0
Upplupna räntor	326 276	165 893	0	0
Övriga poster	5 521 843	4 921 782	50 000	46 000
Summa	12 205 622	12 965 732	50 000	46 000

Not 19 Ställda säkerheter avseende egna skulder och avsättningar

	Koncernen		Moderbolaget	
	2023-08-31	2022-08-31	2023-08-31	2022-08-31
För egna skulder till kreditinstitut				
Företagsinteckningar	13 856 057	15 188 949	0	0
Fastighetsinteckningar	38 000 000	38 000 000	0	0
Aktier i dotterbolag	0	0	69 000 000	69 000 000
Summa ställda säkerheter	51 856 057	53 188 949	69 000 000	69 000 000

Not 20 Eventualförpliktelser

Koncernen

Koncernen har inga eventualförpliktelser.

Moderbolaget

Moderbolaget har inga eventualförpliktelser.


Not 21 Händelser efter räkenskapsårets slut

Inga väsentliga händelser har inträffat efter räkenskapsårets slut.


OKAB International AB
Org.nr 559011-3774

2023112807083

Oskarshamn den 2 november 2023



Juha Turunen
Verkställande direktör




Patrik Lundström



Dan Erlandsson



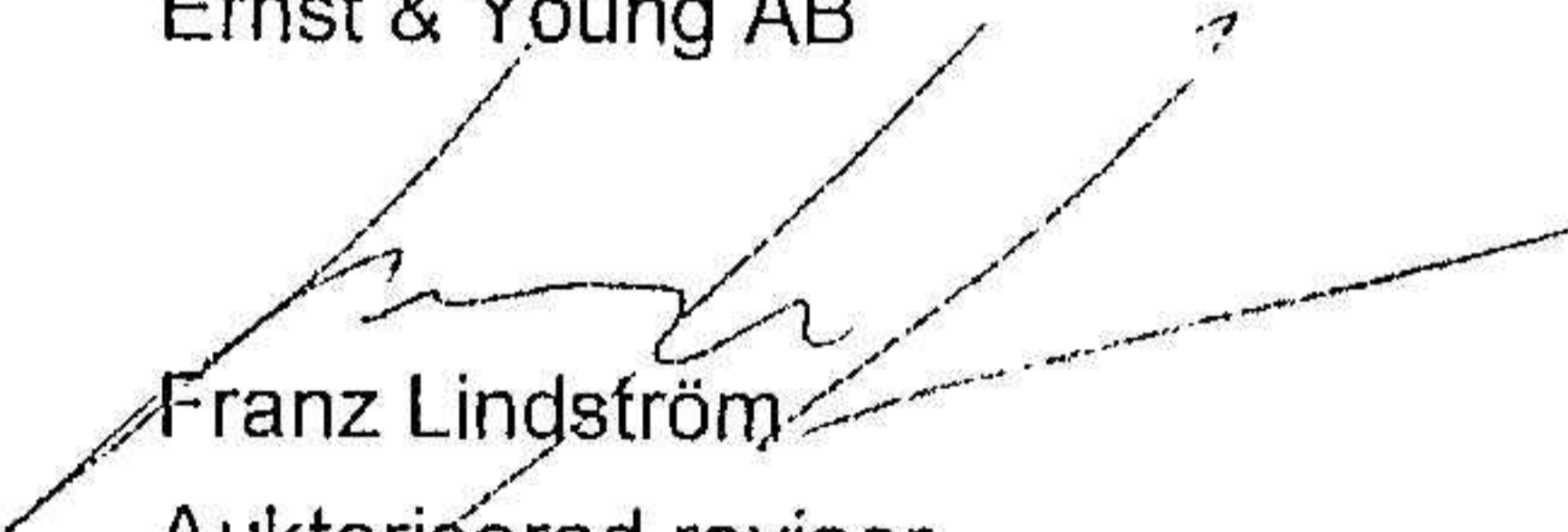
Greger Bülow



Marc Bonnet

Vår revisionsberättelse har avgivits den 2 november 2023

Ernst & Young AB



Franz Lindström
Auktoriserad revisor



Building a better
working world

2023112807084

Revisionsberättelse

Till bolagsstämman i OKAB International AB, org.nr 559011-3774

Rapport om årsredovisningen

Uttalanden

Vi har utfört en revision av årsredovisningen för OKAB International AB för räkenskapsåret 2022-09-01-2023-08-31.

Enligt vår uppfattning har årsredovisningen upprättats i enlighet med årsredovisningslagen och ger en i alla väsentliga avseenden rättvisande bild av OKAB International ABs finansiella ställning per den 31 augusti 2023 och av dess finansiella resultat och kassaflöde för året enligt årsredovisningslagen. Förvaltningsberättelsen är förenlig med årsredovisningens övriga delar.

Vi tillstyrker därför att bolagsstämman fastställer resultaträkningen och balansräkningen.

Grund för uttalanden

Vi har utfört revisionen enligt International Standards on Auditing (ISA) och god revisionssed i Sverige. Vårt ansvar enligt dessa standarder beskrivs närmare i avsnittet *Revisorns ansvar*. Vi är oberoende i förhållande till OKAB International AB enligt god revisorssed i Sverige och har i övrigt fullgjort vårt yrkesetiska ansvar enligt dessa krav.

Vi anser att de revisionsbevis vi har inhämtat är tillräckliga och ändamålsenliga som grund för våra uttalanden.

Styrelsens ansvar

Det är styrelsen som har ansvaret för att årsredovisningen upprättas och att den ger en rättvisande bild enligt årsredovisningslagen. Styrelsen ansvarar även för den interna kontroll som den bedömer är nödvändig för att upprätta en årsredovisning som inte innehåller några väsentliga felaktigheter, vare sig dessa beror på oegentligheter eller misstag.

Vid upprättandet av årsredovisningen ansvarar styrelsen för bedömningen av bolagets förmåga att fortsätta verksamheten. Den upplyser, när så är tillämpligt, om förhållanden som kan påverka förmågan att fortsätta verksamheten och att använda antagandet om fortsatt drift. Antagandet om fortsatt drift tillämpas dock inte om styrelsen avser att likvidera bolaget, upphöra med verksamheten eller inte har något realistiskt alternativ till att göra något av detta.

Revisorns ansvar

Våra mål är att uppnå en rimlig grad av säkerhet om att årsredovisningen som helhet inte innehåller några väsentliga felaktigheter, vare sig dessa beror på oegentligheter eller misstag, och att lämna en revisionsberättelse som innehåller våra uttalanden. Rimlig säkerhet är en hög grad av säkerhet, men är ingen garanti för att en revision som utförs enligt ISA och god revisionssed i Sverige alltid kommer att upptäcka en väsentlig felaktighet om en sådan finns. Felaktigheter kan uppstå på grund av oegentligheter eller misstag och anses vara väsentliga om de enskilt eller tillsammans rimligen kan förväntas påverka de ekonomiska beslut som användare fattar med grund i årsredovisningen.

Som del av en revision enligt ISA använder vi professionellt omdöme och har en professionellt skeptisk inställning under hela revisionen. Dessutom:

- identifierar och bedömer vi riskerna för väsentliga felaktigheter i årsredovisningen, vare sig dessa beror på oegentligheter eller misstag, utformar och utför granskningsåtgärder bland annat utifrån dessa risker och inhämtar revisionsbevis som är tillräckliga och ändamålsenliga för att utgöra en grund för våra uttalanden. Risken för att inte upptäcka en väsentlig felaktighet till följd av oegentligheter är högre än för en väsentlig felaktighet som beror på misstag, eftersom oegentligheter kan innefatta agerande i maskopi, förfalskning, avsiktliga utelämnanden, felaktig information eller åsidosättande av intern kontroll.
- skaffar vi oss en förståelse av den del av bolagets interna kontroll som har betydelse för vår revision för att utforma granskningsåtgärder som är lämpliga med hänsyn till omständigheterna, men inte för att uttala oss om effektiviteten i den interna kontrollen.
- utvärderar vi lämpligheten i de redovisningsprinciper som används och rimligheten i styrelsens uppskattningar i redovisningen och tillhörande upplysningar.
- drar vi en slutsats om lämpligheten i att styrelsen använder antagandet om fortsatt drift vid upprättandet av årsredovisningen. Vi drar också en slutsats, med grund i de inhämtade revisionsbevisen, om det finns någon väsentlig osäkerhetsfaktor som avser sådana händelser eller förhållanden som kan leda till betydande tvivel om bolagets förmåga att fortsätta verksamheten. Om vi drar slutsatsen att det finns en väsentlig osäkerhetsfaktor, måste vi i revisionsberättelsen fästa uppmärksamheten på upplysningarna i årsredovisningen om den väsentliga osäkerhetsfaktorn eller, om sådana upplysningar är otillräckliga, modifiera uttalandet om årsredovisningen. Våra slutsatser baseras på de revisionsbevis som inhämtas fram till datumet för revisionsberättelsen. Dock kan framtida händelser eller förhållanden göra att ett bolag inte längre kan fortsätta verksamheten.
- utvärderar vi den övergripande presentationen, strukturen och innehållet i årsredovisningen, däribland upplysningarna, och om årsredovisningen återger de underliggande transaktionerna och händelserna på ett sätt som ger en rättvisande bild.

Vi måste informera styrelsen om bland annat revisionens planerade omfattning och inriktning samt tidpunkten för den. Vi måste också informera om betydelsefulla iakttagelser under revisionen, däribland de eventuella betydande brister i den interna kontrollen som vi identifierat.



Building a better
working world

2023112807085

Rapport om andra krav enligt lagar och andra författningar

Uttalanden

Utöver vår revision av årsredovisningen har vi även utfört en revision av styrelsens förvaltning av OKAB International AB för räkenskapsåret 2022-09-01-2023-08-31 samt av förslaget till dispositioner beträffande bolagets vinst eller förlust.

Vi tillstyrker att bolagsstämman disponerar vinsten enligt förslaget i förvaltningsberättelsen och beviljar styrelsens ledamöter ansvarsfrihet för räkenskapsåret.

Grund för uttalanden

Vi har utfört revisionen enligt god revisionssed i Sverige. Vårt ansvar enligt denna beskrivs närmare i avsnittet *Revisorns ansvar*. Vi är oberoende i förhållande till OKAB International AB enligt god revisorssed i Sverige och har i övrigt fullgjort vårt yrkesetiska ansvar enligt dessa krav.

Vi anser att de revisionsbevis vi har inhämtat är tillräckliga och ändamålsenliga som grund för våra uttalanden.

Styrelsens ansvar

Det är styrelsen som har ansvaret för förslaget till dispositioner beträffande bolagets vinst eller förlust. Vid förslag till utdelning innefattar detta bland annat en bedömning av om utdelningen är försvarlig med hänsyn till de krav som bolagets verksamhetsart, omfattning och risker ställer på storleken av bolagets egna kapital, konsolideringsbehov, likviditet och ställning i övrigt.

Styrelsen ansvarar för bolagets organisation och förvaltningen av bolagets angelägenheter. Detta innefattar bland annat att fortlöpande bedöma bolagets ekonomiska situation och att tillse att bolagets organisation är utformad så att bokföringen, medelsförvaltningen och bolagets ekonomiska angelägenheter i övrigt kontrolleras på ett betryggande sätt.

Revisorns ansvar

Vårt mål beträffande revisionen av förvaltningen, och därmed vårt uttalande om ansvarsfrihet, är att inhämta revisionsbevis för att med en rimlig grad av säkerhet kunna bedöma om någon styrelseledamot i något väsentligt avseende:

- företagit någon åtgärd eller gjort sig skyldig till någon försummelse som kan föranleda ersättningsskyldighet mot bolaget, eller
- på något annat sätt handlat i strid med aktiebolagslagen, årsredovisningslagen eller bolagsordningen.

Vårt mål beträffande revisionen av förslaget till dispositioner av bolagets vinst eller förlust, och därmed vårt uttalande om detta, är att med rimlig grad av säkerhet bedöma om förslaget är förenligt med aktiebolagslagen.

Rimlig säkerhet är en hög grad av säkerhet, men ingen garanti för att en revision som utförs enligt god revisionssed i Sverige alltid kommer att upptäcka åtgärder eller försummelser som kan föranleda ersättningsskyldighet mot bolaget, eller att ett förslag till dispositioner av bolagets vinst eller förlust inte är förenligt med aktiebolagslagen.

Som en del av en revision enligt god revisionssed i Sverige använder vi professionellt omdöme och har en professionellt skeptisk inställning under hela revisionen. Granskningen av förvaltningen och förslaget till dispositioner av bolagets vinst eller förlust grundar sig främst på revisionen av räkenskaper. Vilka tillkommande granskningsåtgärder som utförs baseras på vår professionella bedömning med utgångspunkt i risk och väsentlighet. Det innebär att vi fokuserar granskningen på sådana åtgärder, områden och förhållanden som är väsentliga för verksamheten och där avsteg och överträdelser skulle ha särskild betydelse för bolagets situation. Vi går igenom och prövar fattade beslut, beslutsunderlag, vidtagna åtgärder och andra förhållanden som är relevanta för vårt uttalande om ansvarsfrihet. Som underlag för vårt uttalande om styrelsens förslag till dispositioner beträffande bolagets vinst eller förlust har vi granskat styrelsens motiverade yttrande samt ett urval av underlagen för detta för att kunna bedöma om förslaget är förenligt med aktiebolagslagen.

Oskarshamn den 2 november 2023

Ernst & Young AB

Franz Lindström
Auktoriserad revisor