

Styrelsen och verkställande direktören för

# Renew Group Sweden AB

Org nr 556603-2602

får härmed avge

## Årsredovisning och koncernredovisning

för räkenskapsåret 2022-01-01 - 2022-12-31

Innehållsförteckning:	Sida
Förvaltningsberättelse	1
Resultaträkning - koncern	3
Balansräkning - koncern	4
Kassaflödesanalys - koncern	6
Resultaträkning - moderföretag	7
Balansräkning - moderföretag	8
Kassaflödesanalys - moderföretag	10
Noter	11
Underskrifter	24

### Fastställelseintyg

Undertecknad styrelseledamot i Renew Group Sweden AB intygar härmed dels att denna kopia av årsredovisningen överensstämmer med originalet, dels att resultat- och balansräkningen samt koncernresultat- och koncernbalansräkningen fastställts på ordinarie årsstämma 2023-05-04. Stämman beslöt också att godkänna styrelsens förslag till resultatdisposition i moderföretaget

Mölnlycke 2023-05-04

Jan Inge Forsberg  
Verkställande direktör

## Förvaltningsberättelse

Årsredovisningen är upprättad i svenska kronor, SEK.

### Allmänt om verksamheten

#### Koncern och moderbolag

Renew Group är en koncern med moderbolag i Mölnlycke, Sverige samt dotterbolag i Greven, Tyskland, i Chur, Schweiz och i Jyväskylä, Finland.

Bolaget äger varumärkena UNIHOC och ZONE och säljer innebandyutrustning till omkring 60 länder i världen.

Fördelat på två varumärken försöker man nå hela spannet av innebandymarknaden.

UNIHOC står för kvalitet, tradition och innovation och riktar sig till den breda massan. Zone står för attityd, mode och trender och har en yngre målgrupp.

Företagets säte är Göteborg.

### Utveckling av företagets verksamhet, resultat och ställning

#### Koncern

Belopp SEK	2022-12-31	2021-12-31	2020-12-31	2019-12-31	2018-12-31
Nettoomsättning	99 576 786	67 485 463	96 907 987	110 174 890	106 491 758
Res. efter finansiella poster	5 009 471	559 440	1 005 816	5 801 171	7 450 358
Res. i % av nettoomsättningen	5	0,8	1	5	7
Balansomslutning	68 304 986	58 055 704	57 097 190	60 042 494	59 545 306
Soliditet	60	64	63	59	52

#### Moderföretag

Belopp SEK	2022-12-31	2021-12-31	2020-12-31	2019-12-31	2018-12-31
Nettoomsättning	82 364 256	56 539 083	84 523 457	95 043 625	93 453 465
Res. efter finansiella poster	4 765 612	-120 151	576 268	5 182 135	7 022 749
Res. i % av nettoomsättningen	5,8	-	0,7	5	8
Balansomslutning	64 203 791	54 809 267	55 059 516	57 984 107	58 027 384
Soliditet	60,2	64	63	59	52

### Väsentliga händelser under räkenskapsåret

2022 tog vi ett stort steg mot ett normalt försäljningsläge för Renew i världen, och för våra dotterbolag. Vi gjorde all time high på den schweiziska marknaden, som bästa marknad av alla under Renew-parasollet.

Den finländska marknaden har varit, och är, vår klart tuffaste utmaning med både personalförändringar och en vikande försäljning.

Handwritten initials and marks at the bottom right of the page.

2023052302138

## Förväntad framtida utveckling

Det är extremt svårt att se in i framtiden, och vi har stor respekt för det allmänna världsläget med inflation höjda räntor med mera.

Hur mycket pengar hushållen kommer att ha kvar till att handla innebandyprodukter det kommande året, är svårt att bedömma.

Försäljningen 2023 har dock startat väldigt positivt, och grundordergången för 2023 är starkare än någonsin, så det finns stor framtidstro i bolaget och vi har en mycket kompetent och motiverad personal.

## Eget kapital

	Aktie- kapital	Annat eget kapital inkl årets resultat	Summa eget kapital
<i>Koncernen</i>			
Belopp vid årets ingång	106 700	36 931 777	37 038 477
Utdelning		-500 000	-500 000
Omräkningsdifferenser		783 877	783 877
Årets resultat		3 891 161	3 891 161
Belopp vid årets utgång	106 700	41 106 815	41 213 515

	Aktie- kapital	Reserv- fond	Fritt eget kapital
<b>Moderföretag</b>	<b>106 700</b>	<b>21 280</b>	<b>28 449 329</b>
<i>Disposition enl årsstämmobeslut</i>			
Utdelning			-500 000
Årets resultat			4 493 359
<b>Vid årets slut</b>	<b>106 700</b>	<b>21 280</b>	<b>32 442 688</b>

## Resultatdisposition

Styrelsen föreslår att fritt eget kapital behandlas enligt följande:

	Belopp i kr
Balanserad resultat	27 949 332
Årets resultat	4 493 359
<b>Totalt</b>	<b>32 442 691</b>
Utdelning 1 067 aktier * 1 406 kr per aktie	1 500 202
Balanseras i ny räkning	30 942 489
<b>Summa</b>	<b>32 442 691</b>

Vad beträffar koncernens och moderföretagets resultat och ställning i övrigt, hänvisas till efterföljande resultat- och balansräkningar med tillhörande noter.

## Resultaträkning - koncernen

Belopp i SEK	Not	2022-01-01- 2022-12-31	2021-01-01- 2021-12-31
<b>Rörelsens intäkter</b>			
Nettoomsättning	3	99 576 786	67 485 463
Övriga rörelseintäkter	4	3 905 883	6 418 524
		<u>103 482 669</u>	<u>73 903 987</u>
<b>Rörelsens kostnader</b>			
Handelsvaror		-55 166 548	-36 254 860
Övriga externa kostnader	5,6	-17 121 259	-12 071 379
Personalkostnader	8	-23 817 502	-21 334 168
Avskrivningar av materiella och immateriella anläggningstillgångar		-1 970 216	-3 078 051
Övriga rörelsekostnader		-	-6 462
		<u>5 407 144</u>	<u>1 159 067</u>
<b>Rörelseresultat</b>			
<b>Resultat från finansiella poster</b>			
Ränteintäkter och liknande resultatposter		233 123	43 857
Räntekostnader och liknande resultatposter	7	-730 796	-643 484
		<u>4 909 471</u>	<u>559 440</u>
<b>Resultat efter finansiella poster</b>			
<b>Resultat före skatt</b>			
		<u>4 909 471</u>	<u>559 440</u>
Skatt på årets resultat	9	-1 018 310	-70 798
<b>Årets resultat</b>		<u>3 891 161</u>	<u>488 642</u>

2023052302140

J  
S  
B

## Balansräkning - koncernen

Belopp i SEK	Not	2022-12-31	2021-12-31
<b>TILLGÅNGAR</b>			
<b>Anläggningstillgångar</b>			
<b>Immateriella anläggningstillgångar</b>			
Koncessioner, patent, licenser, varumärken samt liknande rättigheter	10	452 352	418 253
		<u>452 352</u>	<u>418 253</u>
<b>Materiella anläggningstillgångar</b>			
Inventarier, verktyg och installationer	11	3 305 904	4 361 236
		<u>3 305 904</u>	<u>4 361 236</u>
<b>Finansiella anläggningstillgångar</b>			
Andra långfristiga värdepappersinnehav	13	-	100 000
		<u>-</u>	<u>100 000</u>
<b>Summa anläggningstillgångar</b>		<u>3 758 256</u>	<u>4 879 489</u>
<b>Omsättningstillgångar</b>			
<b>Varulager m m</b>			
Färdiga varor och handelsvaror	15	29 381 952	24 135 834
		<u>29 381 952</u>	<u>24 135 834</u>
<b>Kortfristiga fordringar</b>			
Skattefordringar		538 648	1 225 553
Kundfordringar		20 606 379	14 919 395
Övriga fordringar		450 851	275 158
Förutbetalda kostnader och upplupna intäkter	16	2 313 734	2 569 646
		<u>23 909 612</u>	<u>18 989 752</u>
<b>Kassa och bank</b>	19	11 255 166	10 050 629
<b>Summa omsättningstillgångar</b>		<u>64 546 730</u>	<u>53 176 215</u>
<b>SUMMA TILLGÅNGAR</b>		<u>68 304 986</u>	<u>58 055 704</u>

J 8  
B

## Balansräkning - koncernen

Belopp i SEK

### EGET KAPITAL OCH SKULDER

#### Eget kapital

Aktiekapital		106 700	106 700
Balanserat resultat inkl årets resultat		41 106 815	36 931 777
Eget kapital hänförligt till moderföretagets aktieägare		41 213 515	37 038 477
Summa eget kapital		41 213 515	37 038 477

#### Avsättningar

Uppskjuten skatteskuld	14	1 207 949	1 370 185
		1 207 949	1 370 185

#### Långfristiga skulder

Skulder till koncernföretag	18	10 900 000	10 000 000
		10 900 000	10 000 000

#### Kortfristiga skulder

Förskott från kunder		5 067	4 956
Leverantörsskulder		3 163 331	2 524 012
Skulder till koncernföretag		6 377 500	900 000
Övriga kortfristiga skulder		1 131 736	1 418 313
Upplupna kostnader och förutbetalda intäkter	20	4 305 888	4 799 759
		14 983 522	9 647 040

### SUMMA EGET KAPITAL OCH SKULDER

68 304 986 58 055 702

2023052302142

J S  
M

## Kassaflödesanalys - koncern

<i>Belopp i SEK</i>	<i>Not</i>	<i>2022-01-01- 2022-12-31</i>	<i>2021-01-01- 2021-12-31</i>
<b>Den löpande verksamheten</b>			
Resultat efter rörelseresultat		5 407 144	1 159 067
Justeringar för poster som inte ingår i kassaflödet, m m		1 970 216	2 905 190
Finansiella intäkter		233 123	43 857
Finansiella kostnader		-630 796	-643 484
		<u>6 979 687</u>	<u>3 464 630</u>
Betald inkomstskatt		-493 642	-939 312
<b>Kassaflöde från den löpande verksamheten före förändringar av rörelsekapital</b>		<b>6 486 045</b>	<b>2 525 318</b>
<i>Kassaflöde från förändringar i rörelsekapital</i>			
Ökning(-)/Minskning (+) av varulager		-4 763 546	5 191 184
Ökning(-)/Minskning (+) av rörelsefordringar		-5 299 459	-5 163 298
Ökning(+)/Minskning (-) av rörelseskulder		5 099 955	533 855
<b>Kassaflöde från den löpande verksamheten</b>		<b>1 522 995</b>	<b>3 087 059</b>
<b>Investeringsverksamheten</b>			
Förvärv av immateriella anläggningstillgångar		-179 272	-236 790
Förvärv av materiella anläggningstillgångar		-777 375	-722 973
Avyttring av materiella anläggningstillgångar		20 468	
<b>Kassaflöde från investeringsverksamheten</b>		<b>-936 179</b>	<b>-959 763</b>
<b>Finansieringsverksamheten</b>			
Upptagna lån		900 000	
Utbetald utdelning till moderföretagets aktieägare		-500 000	
<b>Kassaflöde från finansieringsverksamheten</b>		<b>400 000</b>	<b>-</b>
<b>Årets kassaflöde</b>		<b>986 816</b>	<b>2 127 296</b>
<b>Likvida medel vid årets början</b>		<b>10 050 629</b>	<b>7 812 223</b>
<b>Kurssdifferens likvida medel</b>		<b>217 720</b>	<b>111 110</b>
<b>Likvida medel vid årets slut</b>		<b>11 255 165</b>	<b>10 050 629</b>

### Noter till kassaflödesanalysen - koncern

#### Not Övriga upplysningar till kassaflödesanalysen

	<i>2022-12-31</i>	<i>2021-12-31</i>
<b>Justering för poster som inte ingår i kassaflödet mm</b>		
Avskrivningar	1 970 216	3 078 051
Orealiserade kursdifferenser		-172 861
	<u>1 970 216</u>	<u>2 905 190</u>

5  
S  
P

2023052302143

## Resultaträkning - moderföretag

Belopp i SEK	Not	2022-01-01- 2022-12-31	2021-01-01- 2021-12-31
<b>Rörelsens intäkter</b>			
Nettoomsättning	3	82 364 256	56 475 366
Övriga rörelseintäkter	4	3 523 790	5 188 922
		<u>85 888 046</u>	<u>61 664 288</u>
<b>Rörelsens kostnader</b>			
Handelsvaror		-52 584 778	-34 526 690
Övriga externa kostnader	5,6	-13 037 493	-10 288 224
Personalkostnader	8	-15 950 806	-15 059 821
Avskrivningar av materiella och immateriella anläggningstillgångar		-1 887 377	-2 993 783
		<u>2 427 592</u>	<u>-1 204 230</u>
<b>Rörelseresultat</b>			
<b>Resultat från finansiella poster</b>			
Resultat från andelar i koncernföretag		2 888 752	1 683 538
Ränteintäkter och liknande resultatposter		79 184	43 811
Räntekostnader och liknande resultatposter	7	-729 916	-643 270
		<u>4 665 612</u>	<u>-120 151</u>
<b>Resultat efter finansiella poster</b>			
Bokslutsdispositioner		489 784	1 423 773
		<u>5 155 396</u>	<u>1 303 622</u>
<b>Resultat före skatt</b>			
Skatt på årets resultat	9	-662 037	-
		<u>4 493 359</u>	<u>1 303 622</u>
<b>Årets resultat</b>			

2023052302144

J  
S

## Balansräkning - moderföretag

Belopp i SEK	Not	2022-12-31	2021-12-31
<b>TILLGÅNGAR</b>			
<b>Anläggningstillgångar</b>			
<b>Immateriella anläggningstillgångar</b>			
Koncessioner, patent, licenser, varumärken samt liknande rättigheter	10	432 881	397 776
		<u>432 881</u>	<u>397 776</u>
<b>Materiella anläggningstillgångar</b>			
Inventarier, verktyg och installationer	11	3 248 784	4 262 680
		<u>3 248 784</u>	<u>4 262 680</u>
<b>Finansiella anläggningstillgångar</b>			
Andelar i koncernföretag	12	1 636 385	1 636 385
Andra långfristiga värdepappersinnehav	13	-	100 000
		<u>1 636 385</u>	<u>1 736 385</u>
<b>Summa anläggningstillgångar</b>		<u>5 318 050</u>	<u>6 396 841</u>
<b>Omsättningstillgångar</b>			
<b>Varulager m m</b>			
Färdiga varor och handelsvaror	15	26 751 235	22 005 657
		<u>26 751 235</u>	<u>22 005 657</u>
<b>Kortfristiga fordringar</b>			
Kundfordringar		15 954 147	11 976 688
Fordringar hos koncernföretag		4 666 243	2 952 440
Aktuell skattefordran		537 872	1 223 237
Övriga fordringar		144 042	38 898
Förutbetalda kostnader och upplupna intäkter	16	2 025 467	2 008 138
		<u>23 327 771</u>	<u>18 199 401</u>
<b>Kassa och bank</b>	19	8 706 734	8 207 369
<b>Summa omsättningstillgångar</b>		<u>58 785 740</u>	<u>48 412 427</u>
<b>SUMMA TILLGÅNGAR</b>		<u>64 103 790</u>	<u>54 809 268</u>

2023052302145



## Balansräkning - moderföretag

Belopp i SEK	Not	2022-12-31	2021-12-31
<b>EGET KAPITAL OCH SKULDER</b>			
<b>Eget kapital</b>			
<i>Bundet eget kapital</i>			
Aktiekapital (24 A-aktier, 1043 B-aktier)		106 700	106 700
Reservfond		21 280	21 280
		<u>127 980</u>	<u>127 980</u>
<i>Fritt eget kapital</i>			
Balanserad vinst eller förlust		27 949 332	27 145 707
Årets resultat		4 493 359	1 303 622
		<u>32 442 691</u>	<u>28 449 329</u>
<b>Summa eget kapital</b>		<u>32 570 671</u>	<u>28 577 309</u>
<b>Obeskattade reserver</b>			
Akkumulerade överavskrivningar		1 066 551	1 005 035
Periodiseringsfonder		6 461 500	7 012 800
		<u>7 528 051</u>	<u>8 017 835</u>
<b>Långfristiga skulder</b>			
Övriga skulder till kreditinstitut		-	-
Skulder till koncernföretag	18	10 900 000	10 000 000
		<u>10 900 000</u>	<u>10 000 000</u>
<b>Kortfristiga skulder</b>			
Förskott från kunder		-	300
Leverantörsskulder		2 547 895	1 995 678
Skulder till koncernföretag		7 126 667	1 525 530
Övriga kortfristiga skulder		621 590	781 656
Upplupna kostnader och förutbetalda intäkter	20	2 808 916	3 910 958
		<u>13 105 068</u>	<u>8 214 122</u>
<b>SUMMA EGET KAPITAL OCH SKULDER</b>		<u>64 103 790</u>	<u>54 809 266</u>

2023052302146

T  
8  
30

## Kassaflödesanalys - moderföretag

<i>Belopp i SEK</i>	<i>Not</i>	2022-01-01- 2022-12-31	2021-01-01- 2021-12-31
<b>Den löpande verksamheten</b>			
Rörelseresultat		2 427 592	-1 149 100
Justeringar för poster som inte ingår i kassaflödet, m m		1 887 377	2 993 783
Finansiella intäkter		709 936	885 580
Finansiella kostnader		-629 916	-698 401
		<u>4 394 989</u>	<u>2 031 862</u>
Betald skatt		23 328	-484 596
<b>Kassaflöde från den löpande verksamheten före förändringar av rörelsekapital</b>		<b>4 418 317</b>	<b>1 547 266</b>
<i>Kassaflöde från förändringar i rörelsekapital</i>			
Ökning(-)/Minskning (+) av varulager		-4 745 580	4 326 752
Ökning(-)/Minskning (+) av rörelsefordringar		-3 555 729	-3 089 021
Ökning(+)/Minskning (-) av rörelseskulder		4 890 946	-130 101
<b>Kassaflöde från den löpande verksamheten</b>		<b>1 007 954</b>	<b>2 654 896</b>
<b>Investeringsverksamheten</b>			
Förvärv av immateriella anläggningstillgångar		-151 680	-227 012
Förvärv av materiella anläggningstillgångar		-777 375	-714 530
Avyttring av materiella anläggningstillgångar		20 468	
<b>Kassaflöde från investeringsverksamheten</b>		<b>-908 587</b>	<b>-941 542</b>
<b>Finansieringsverksamheten</b>			
Förändring långfristiga skulder		900 000	
Utbetald utdelning till moderföretagets aktieägare		-500 000	
<b>Kassaflöde från finansieringsverksamheten</b>		<b>400 000</b>	<b>-</b>
<b>Årets kassaflöde</b>		<b>499 367</b>	<b>1 713 354</b>
Likvida medel vid årets början		<u>8 207 367</u>	<u>6 494 013</u>
Likvida medel vid årets slut		<b>8 706 734</b>	<b>8 207 367</b>

### Noter till kassaflödesanalysen - moder

#### Not Övriga upplysningar till kassaflödesanalysen

	2022-12-31	2021-12-31
<b>Justering för poster som inte ingår i kassaflödet mm</b>		
Avskrivningar	1 887 377	2 993 783
	<u>1 887 377</u>	<u>2 993 783</u>

J  
L  
B

2023052302147

## Noter

### Not 1 Redovisningsprinciper

Belopp i SEK

#### **Allmänna redovisningsprinciper**

Årsredovisningen har upprättats i enlighet med årsredovisningslagen och enligt Bokföringsnämndens allmänna råd BFNAR 2012:1 Årsredovisning och koncernredovisning (K3)

#### **Värderingsprinciper mm**

Principerna är oförändrade jämfört med föregående år.

##### *Fordringar*

Fordringar har upptagits till de belopp varmed de breäknas inflyta.

##### *Övriga tillgångar, avsättningar och skulder*

Övriga tillgångar, avsättningar och skulder har värderats till anskaffningsvärden om inget annat anges nedan.

##### *Intäktsredovisning*

Inkomsten redovisas till det verkliga värdet av vad som erhållits eller kommer att erhållas. Företaget redovisar därför inkomsten till nominellt värde (fakturabelopp) om ersättningen erhålls i likvida medel direkt vid leverans. Avdrag görs för lämnade rabatter.

##### *Varuförsäljning*

Försäljning av varor redovisas när företaget till köparen har överfört de väsentliga risker och förmåner som är förknippade med ägandet, normalt när kunden har varorna i sin besittning.

Intäkter från försäljning av varor som inte har några betydande serviceförpliktelser redovisas vid leverans.

#### **Materiella anläggningstillgångar**

Materiella anläggningstillgångar redovisas till anskaffningsvärde minskat med ackumulerade avskrivningar och eventuella nedskrivningar. Tillgångarna skrivs av linjärt över tillgångarnas bedömda nyttjandeperiod förutom mark som inte skrivs av. Nyttjandeperioden omprövas per varje balansdag. Pågående projekt skrivs inte av utan nedskrivningsprövas årligen.

##### *Materiella anläggningstillgångar*

Materiella anläggningstillgångar redovisas till anskaffningsvärde minskat med ackumulerade avskrivningar och eventuella nedskrivningar. Tillgångarna skrivs av linjärt över tillgångarnas bedömda nyttjandeperiod förutom mark som inte skrivs av. Nyttjandeperioden omprövas per varje balansdag. Pågående projekt skrivs inte av utan nedskrivningsprövas årligen.

##### *Immateriella anläggningstillgångar*

Immateriella anläggningstillgångar redovisas till anskaffningsvärde minskat med ackumulerade avskrivningar och eventuella nedskrivningar. Tillgångarna skrivs av linjärt över tillgångarnas bedömda nyttjandeperiod. Nyttjandeperioden omprövas per varje balansdag. Pågående projekt skrivs inte av utan nedskrivningsprövas årligen.

J S

Följande nyttjandeperioder tillämpas:

	Koncern år	Moder- företag år
Materiella anläggningstillgångar: Inventarier, verktyg och installationer	5	5
Immateriella anläggningstillgångar Koncessioner, patent, licenser, varumärken samt liknande rättigheter	5	5

### **Leasing - leasetagare**

Operationella leasingavtal kostnadsförs linjärt över leasingperioden

Samtliga leasingavtal ikostnadsförs linjärt över leasingperioden.

### **Varulager**

Varulagret är värderat till det lägsta av anskaffningsvärdet, beräknat enligt först in- först ut- principen och nettoförsäljningsvärde. Nettoförsäljningsvärdet har beräknats till försäljningsvärdet efter avdrag för beräknad försäljningskostnad, varmed hänsyn har tagits till inkurans.

Råvaror samt hel- och halvfabrikat har värderats till det lägsta av anskaffningsvärdet, beräknat enligt först-in-först-ut och beräknat nettoförsäljningsvärde. I anskaffningsvärdet för egentillverkade halv- och helfabrikat har direkta och indirekta tillverkningskostnader ökat anskaffningsvärdet.

Varulagret är värderat till 97% av det samlade anskaffningsvärdet.

### **Skatt**

Inkomstskatt

Aktuell skatt är inkomstskatt för innevarande räkenskapsår som avser årets skattepliktiga resultat och den del av tidigare räkenskapsårs inkomstskatt som ännu inte har redovisats. Aktuell skatt värderas till det sannolika beloppet enligt de skattesatser och skatteregler som gäller på balansdagen.

Uppskjuten skatt är inkomstskatt för skattepliktiga resultat avseende framtida räkenskapsår till följd av tidigare transaktioner eller händelser.

Uppskjuten skatt beräknas på temporära skillnader. En temporär skillnad finns när det redovisade värdet på en tillgång eller skuld skiljer sig från det skattemässiga värdet. Temporära skillnader beaktas ej i skillnader hänförliga till investeringar i dotterföretag, filialer, intresseföretag eller joint venture om företaget kan styra tidpunkten för återföring av de temporära skillnaderna och det inte är uppenbart att den temporära skillnaden kommer att återföras inom en överskådlig framtid. Skillnader som härrör från den första redovisningen av goodwill eller vid den första redovisningen av en tillgång eller skuld såvida inte den hänförliga transaktionen är ett rörelseförvärv eller påverkar skatt eller redovisat resultat utgör inte heller temporära skillnader.

Fordringar och skulder i utländsk valuta

Monetära fordringar och skulder i utländsk valuta har räknats om till balansdagens kurs.

Valutakursdifferenser som uppkommer vid reglering eller omräkning av monetära poster redovisas i resultaträkning det räkenskapsår de uppkommer, antingen som en rörelsepost eller som en finansiell post utifrån den underliggande affärshändelsen.

J 8  
B

2023052502149

**Koncernredovisning**  
**Dotterföretag**

Dotterföretag är företag i vilka moderföretaget direkt eller indirekt innehar mer än 50 % av röstetalet eller på annat sätt har ett bestämmande inflytande. Bestämmande inflytande innebär en rätt att utforma ett företags finansiella och operativa strategier i syfte att erhålla ekonomiska fördelar. Redovisningen av rörelseförvärv bygger på enhetssynen. Det innebär att förvärvsanalysen upprättas per den tidpunkt då förvärvaren får bestämmande inflytande. Från och med denna tidpunkt ses förvärvaren och den förvärvade enheten som en redovisningsenhet. Tillämpningen av enhetssynen innebär vidare att alla tillgångar (inklusive goodwill) och skulder samt intäkter och kostnader medräknas i sin helhet även för delägda dotterföretag.

Anskaffningsvärdet för dotterföretag beräknas till summan av verkligt värde vid förvärvstidpunkten för erlagda tillgångar med tillägg av uppkomna och övertagna skulder samt emitterade eget kapitalinstrument, utgifter som är direkt hänförliga till rörelseförvärvet samt eventuell tilläggsköpeskilling. I förvärvsanalysen fastställs det verkliga värdet, med några undantag, vid förvärvstidpunkten av förvärvade identifierbara tillgångar och övertagna skulder samt minoritetsintresse. Minoritetsintresse värderas till verkligt värde vid förvärvstidpunkten. Från och med förvärvstidpunkten inkluderas i koncernredovisningen det förvärvade företagens intäkter och kostnader, identifierbara tillgångar och skulder liksom eventuell uppkommen goodwill eller negativ goodwill.

**Not 2 Uppskattningar och bedömningar**

Bolaget gör uppskattningar och bedömningar om framtiden löpande. Bolagets uppfattning är att de värden som redovisats på tillgångar och skulder är korrekta och ser inte någon risk för en väsentlig justering av de redovisade värdena. Beträffande bolagets framtida utveckling påverkas denna till viss del av bolagets bedömningar av framtida behov av valuta och valutariskhantering då företrädesvis en större del av verksamhetens inköp sker i annan valuta.

**Not 3 Inköp och försäljning inom koncernen**

	2022-01-01- 2022-12-31	2021-01-01- 2021-12-31
<b>Koncern</b>		
<i>Nettoomsättning per rörelsegren</i>		
Varuförsäljning	99 482 777	67 393 792
Tjänster	94 009	91 671
	<u>99 576 786</u>	<u>67 485 463</u>
<i>Nettoomsättning per geografisk marknad</i>		
Sverige	44 898 741	34 976 818
Övriga Europa	37 756 250	22 541 263
Övriga Världen	16 921 795	9 967 382
	<u>99 576 786</u>	<u>67 485 463</u>
<b>Moderföretag</b>		
<i>Nettoomsättning per rörelsegren</i>		
Varuförsäljning	82 270 247	56 383 695
Tjänster	94 009	91 671
	<u>82 364 256</u>	<u>56 475 366</u>
<i>Nettoomsättning per geografisk marknad</i>		
Sverige	44 898 741	34 976 818
Övriga Europa	20 543 720	11 531 166
Övriga världen	16 921 795	9 967 382
	<u>82 364 256</u>	<u>56 475 366</u>
Andel av försäljningen som avser koncernföretag	19,8%	17,4%

2023052302150

**Not 4 Övriga rörelseintäkter**

	2022-01-01- 2022-12-31	2021-01-01- 2021-12-31
<b>Koncern</b>		
Statliga stöd	30 481	5 295 956
Valutakursvinster	2 827 617	
Övrigt	1 047 785	1 122 568
Summa	3 905 883	6 418 524
<b>Moderföretag</b>		
Statliga stöd		4 565 629
Valutakursvinster	2 827 617	
Övrigt	696 173	623 293
Summa	3 523 790	5 188 922

**Not 5 Arvode och kostnadsersättning till revisorer**

	2022-01-01- 2022-12-31	2021-01-01- 2021-12-31
<b>Koncern</b>		
Revisionsuppdrag	149 000	271 750
Summa	149 000	271 750
<b>Moderföretag</b>		
Revisionsuppdrag	149 000	271 750
Summa	149 000	271 750

**Kommentar**

Med revisionsuppdrag avses granskning av årsredovisningen och bokföringen samt styrelsens och verkställande direktörens förvaltning, övriga arbetsuppgifter som det ankommer på företagets revisor att utföra samt rådgivning eller annat biträde som föranleds av iakttagelser vid sådan granskning eller genomförandet av sådana övriga arbetsuppgifter.

**Not 6 Operationell leasing**

**Leasingavtal där företaget är leasetagare**

	2022-01-01- 2022-12-31	2021-01-01- 2021-12-31
<b>Koncern</b>		
Under året har koncernens leasingavgifter uppgått till	6 187 523	4 144 857
Avtalade framtida minimileaseavgifter avseende icke uppsägningsbara kontrakt förfaller till betalning:		
Inom ett år	6 219 004	4 991 431
Mellan ett och fem år	27 319 558	7 715 840
Senare än fem år	2 565 288	
	36 103 850	12 707 271

Handwritten signatures and initials, including a large '8' and 'J B'.

2023052502151

**Moderföretag**

Under året har företagets leasingavgifter uppgått till	4 945 872	3 084 201
Avtalade framtida minimileaseavgifter avseende icke uppsägningsbara kontrakt förfaller till betalning:		
Inom ett år	5 881 820	4 669 320
Mellan ett och fem år	26 908 643	6 966 000
Senare än fem år	2 565 288	
	<u>35 355 751</u>	<u>11 635 320</u>

**Not 7 Räntekostnader och liknande resultatposter**

	2022-01-01- 2022-12-31	2021-01-01- 2021-12-31
<b>Koncern</b>		
Räntekostnader, koncernföretag	-377 500	-450 000
Räntekostnader, övriga	-253 296	-193 484
Nedskrivning finansiell tillgång	-100 000	
	<u>-730 796</u>	<u>-643 484</u>
<b>Moderföretag</b>		
Räntekostnader, koncernföretag	-377 500	-450 000
Räntekostnader, övriga	-252 416	-193 270
Nedskrivning finansiell tillgång	-100 000	
	<u>-729 916</u>	<u>-643 270</u>

J S  
H

## Not 8 Anställda, personalkostnader och arvoden till styrelse

### Medelantalet anställda

	2022-01-01- 2022-12-31	Varav män	2021-01-01- 2021-12-31	Varav män
<b>Moderföretag</b>				
Sverige	22	16	22	17
Totalt moderföretaget	22	16	22	17
<b>Dotterföretag</b>				
Sverige	2	1	1	1
Schweiz	5	4	5	4
Tyskland	3	2	3	2
Finland	1	1	1	1
Totalt dotterföretag	11	8	10	8
<b>Koncernen totalt</b>	<b>33</b>	<b>24</b>	<b>32</b>	<b>25</b>

### Redovisning av könsfördelning bland ledande befattningshavare

	2022-12-31 Andel kvinnor i %	2021-12-31 Andel kvinnor i %
<b>Moderföretag</b>		
Styrelsen	-	-
Övriga ledande befattningshavare	20	20
<b>Koncern</b>		
Styrelsen	-	-
Övriga ledande befattningshavare	12,5	12,5

### Löner och andra ersättningar samt sociala kostnader, inklusive pensionskostnader

	2022-01-01- 2022-12-31	2021-01-01- 2021-12-31
<b>Moderföretag</b>		
Styrelse och VD	1 483 104	1 357 217
Övriga anställda	9 191 369	8 851 479
Summa	10 674 473	10 208 696
Sociala kostnader (varav pensionskostnader)	4 871 921 1 065 563	4 638 254 969 408
<b>Dotterföretag</b>		
Styrelse och VD	2 617 239	1 780 281
Övriga anställda	4 065 849	3 155 569
Sociala kostnader (varav pensionskostnader)	1 016 953 156 952	931 640 131 835
<b>Koncern</b>		
Styrelse och VD	4 100 343	3 137 498
Övriga anställda	13 257 218	12 007 048
Summa	17 357 561	15 144 546
Sociala kostnader (varav pensionskostnader)	6 057 983 1 234 672	5 569 894 1 101 243

2025052302153



**Not 9 Skatt på årets resultat**

	2022-01-01- 2022-12-31	2021-01-01- 2021-12-31
<b>Koncern</b>		
Aktuell skatt	1 180 547	275 776
Uppskjuten skatt	-162 237	-204 978
	<u>1 018 310</u>	<u>70 798</u>
<b>Moderföretag</b>		
Aktuell skatt	662 037	-
	<u>662 037</u>	<u>-</u>

**Avstämning effektiv skatt**

	2022		2021
		Procent	Belopp
<b>Koncernen</b>			
Resultat före skatt	4 909 471		559 440
Skatt enligt gällande skattesats för moderföretaget	-1 011 351	20,6%	-115 245
Effekt av andra skattesatser för utländska dotterföretag	188 442		126 687
Effekt ej avdragsgill poster	-198 415		-51 824
Ej skattepliktiga intäkter	854		
Schablonränta på periodiseringsfond	-27 874		-26 665
Ej aktiverade underskott	182		-3 751
Skatt ändrad taxering	22		
Övrigt	29 830		
<b>Summa</b>	<b>-1 018 310</b>		<b>-70 798</b>

			Procent	Belopp
<b>Moderföretaget</b>				
Resultat före skatt		5 155 396		1 303 622
Skatt enligt gällande skattesats för moderföretaget	20,6%	1 062 012	20,6%	268 546
Andra icke-avdragsgilla kostnader		197 394		51 574
Ej skattepliktiga intäkter		-595 367		-346 809
Schablonränta på periodiseringsfond		27 874		26 665
Ej aktiverade underskott		-23		24
Skatt ändrad taxering		-22		
Övrigt		-29 831		
<b>Summa</b>		<b>662 037</b>		<b>-</b>

*[Handwritten signatures and initials]*

2023052302154

**Not 10 Koncessioner, patent, licenser, varumärken samt liknande rättigheter**

	2022-12-31	2021-12-31
<b>Koncern</b>		
<i>Ackumulerade anskaffningsvärden:</i>		
-Vid årets början	13 001 205	12 761 481
-Nyanskaffningar	179 270	236 790
-Årets omräkningsdifferenser	62 644	2 934
Vid årets slut	13 243 119	13 001 205
<i>Ackumulerade avskrivningar:</i>		
-Vid årets början	-12 582 952	-12 414 041
-Årets avskrivning	-147 359	-166 801
-Årets omräkningsdifferenser	-60 457	-2 110
Vid årets slut	-12 790 768	-12 582 952
<b>Redovisat värde vid årets slut</b>	<b>452 351</b>	<b>418 253</b>
<b>Moderföretag</b>		
<i>Ackumulerade anskaffningsvärden:</i>		
-Vid årets början	12 546 461	12 319 449
-Nyanskaffningar	151 679	227 012
Vid årets slut	12 698 140	12 546 461
<i>Ackumulerade avskrivningar:</i>		
-Vid årets början	-12 148 685	-11 997 597
-Årets avskrivning	-116 574	-151 088
Vid årets slut	-12 265 259	-12 148 685
<b>Redovisat värde vid årets slut</b>	<b>432 881</b>	<b>397 776</b>

2023052302155

8  
J  
H

**Not 11 Inventarier, verktyg och installationer**

	2022-12-31	2021-12-31
<b>Koncern</b>		
<i>Akkumulerade anskaffningsvärden:</i>		
-Vid årets början	29 465 790	28 715 059
-Nyanskaffningar	777 375	722 974
-Avyttringar och utrangeringar	-20 468	
-Årets omräkningsdifferenser	249 763	27 757
-Vid årets slut	30 472 460	29 465 790
<i>Akkumulerade avskrivningar:</i>		
-Vid årets början	-25 104 554	-22 172 027
-Årets avskrivning	-1 822 858	-2 911 250
-Årets omräkningsdifferenser	-239 144	-21 277
-Vid årets slut	-27 166 556	-25 104 554
<b>Redovisat värde vid årets slut</b>	<b>3 305 904</b>	<b>4 361 236</b>
<b>Moderföretag</b>		
<i>Akkumulerade anskaffningsvärden:</i>		
-Vid årets början	27 631 395	26 916 865
-Nyanskaffningar	777 375	714 530
-Avyttringar och utrangeringar	-20 468	
-Vid årets slut	28 388 302	27 631 395
<i>Akkumulerade avskrivningar:</i>		
-Vid årets början	-23 368 715	-20 526 020
-Årets avskrivning	-1 770 803	-2 842 695
-Vid årets slut	-25 139 518	-23 368 715
<b>Redovisat värde vid årets slut</b>	<b>3 248 784</b>	<b>4 262 680</b>

2023052302156

J 8  
B

## Not 12 Andelar i koncernföretag

	2022-12-31	2021-12-31
<i>Akkumulerade anskaffningsvärden:</i>		
-Vid årets början	1 636 385	1 636 385
<b>Redovisat värde vid årets slut</b>	<b>1 636 385</b>	<b>1 636 385</b>

## Spec av moderföretagets och koncernens innehav av andelar i koncernföretag

Företag/ Org nr	Säte	Antal/Kap. andel i %	2022-12-31	2021-12-31
			Redovisat värde	Redovisat värde
Zone Sweden AB 556668-9781		100	100 000	100 000
Unihoc International AB 556670-7005		100	97 930	97 930
Zii Freebandy AB 556670-7005		100	230 100	230 100
Renew Unihoc Zone Group AG		100	855 273	855 273
Renew Zone Group GMBH DE28070244		100	326 832	326 832
Renew Unihoc Zone Group OY, 3107032-7		100	26 250	26 250
			<b>1 636 385</b>	<b>1 636 385</b>

## Uppgifter om eget kapital och resultat

	Eget Kapital	Resultat
Zone Sweden AB	107 146	-1
Unihoc International AB	97 930	-
Zii Freebandy AB	213 708	-
Renew Unihoc Zone Group AG	7 248 455	2 847 024
Renew Zone Group GMBH	409 650	3 973
Renew Unihoc Zone Group OY, 3107032-7	43 252	14 098

## Not 13 Andra långfristiga värdepappersinnehav

	2022-12-31	2021-12-31
<b>Koncern</b>		
<i>Akkumulerade anskaffningsvärden:</i>		
Andel i Regency Beach Club	100 000	100 000
Nedskrivning	-100 000	
<b>Redovisat värde vid årets slut</b>	<b>-</b>	<b>100 000</b>
<b>Moderföretag</b>		
<i>Akkumulerade anskaffningsvärden:</i>		
Andel i Regency Beach Club	100 000	100 000
Nedskrivning	-100 000	
<b>Redovisat värde vid årets slut</b>	<b>-</b>	<b>100 000</b>

## Not 14 Uppskjuten skatt

	2022-12-31	2022-12-31	2022-12-31
Koncernen	Redovisat värde	Skattemässigt värde	Temporär skillnad
Väsentliga temporära skillnader hänförliga till uppskjuten skattefordran			
Varulager	29 381 954	31 284 968	-1 903 014
	<b>29 381 954</b>	<b>31 284 968</b>	<b>-1 903 014</b>
Väsentliga temporära skillnader hänförliga till uppskjuten skatteskuld			
Inventarier	2 033 291	966 740	1 066 551
Periodiseringsfonder	-	6 461 500	6 461 500

2023052302157

8  
2

2023052302158

	2 033 291	7 428 240	7 528 051
	<i>Uppskjuten skattefordran</i>	<i>Uppskjuten skatteskuld</i>	<i>Netto</i>
<i>Koncernen</i>			
Väsentliga temporära skillnader			
Inventarier		-219 710	-219 710
Periodiseringsfonder		-1 331 069	-1 331 069
Varulager	342 830		342 830
Uppskjuten skattefordran/skuld	342 830	-1 550 779	-1 207 949
<b>Uppskjuten skattefordran/skuld (netto)</b>	<b>342 830</b>	<b>-1 550 779</b>	<b>-1 207 949</b>

### Not 15 Varulager m m

	2022-12-31	2021-12-31
<b>Koncern</b>		
<i>Färdiga varor och handelsvaror</i>		
Bokfört värde	29 381 954	24 135 834
Varav Inkurans	794 875	576 632
<b>Moderföretag</b>		
<i>Färdiga varor och handelsvaror</i>		
Bokfört värde	26 751 237	22 005 657
Varav Inkurans	794 875	576 632

### Not 16 Förutbetalda kostnader och upplupna intäkter

	2022-12-31	2021-12-31
<b>Koncern</b>		
Förutbetalda hyror	1 403 146	1 161 008
Övriga förutbetalda kostnader	910 588	1 408 638
	<b>2 313 734</b>	<b>2 569 646</b>
<b>Moderföretag</b>		
Förutbetalda hyror	1 403 146	1 161 008
Övriga förutbetalda kostnader	622 321	847 130
	<b>2 025 467</b>	<b>2 008 138</b>

### Not 17 Antal aktier och kvotvärde

	2022-12-31	2021-12-31
<b>A-aktier</b>		
antal aktier	24	24
kvotvärde	100	100
<b>B-aktier</b>		
antal aktier	1 043	1 043
kvotvärde	100	100

**Not 18 Övriga skulder, lång- och kortfristiga**

	2022-12-31	2021-12-31
<b>Koncern</b>		
Skulder till koncernföretag. Amortering inom 2 till 5 år	10 900 000	10 000 000
	<u>10 900 000</u>	<u>10 000 000</u>
<b>Moderföretag</b>		
Skulder till koncernföretag. Amortering inom 2 till 5 år	10 900 000	10 000 000
	<u>10 900 000</u>	<u>10 000 000</u>

**Not 19 Checkräkningskredit**

	2022-12-31	2021-12-31
<b>Koncernen</b>		
Beviljad checkräkningskredit uppgår till:	6 000 000	21 000 000
Outnyttjad del	-6 000 000	-21 000 000
<b>Moderföretaget</b>		
Beviljad checkräkningskredit uppgår till:	6 000 000	21 000 000
Outnyttjad del	-6 000 000	-21 000 000

**Not 20 Upplupna kostnader och förutbetalda intäkter**

	2022-12-31	2021-12-31
<b>Koncernen</b>		
Personalrelaterade kostnader	1 632 363	1 716 664
Övriga uppl kostn	2 673 525	3 083 094
	<u>4 305 888</u>	<u>4 799 758</u>
<b>Moderföretaget</b>		
Personalrelaterade kostnader	1 598 304	1 663 141
Övriga uppl kostn	1 210 612	2 247 817
	<u>2 808 916</u>	<u>3 910 958</u>

**Not 21 Ställda säkerheter - koncernen**

<b>Ställda säkerheter</b>	2022-12-31	2021-12-31
Företagsinteckningar	35 450 000	35 450 000
<b>Summa ställda säkerheter</b>	<u>35 450 000</u>	<u>35 450 000</u>

**Not 22 Ställda säkerheter - moderföretaget**

<b>Ställda säkerheter</b>	2022-12-31	2021-12-31
Företagsinteckningar	35 450 000	35 450 000
<b>Summa ställda säkerheter</b>	<u>35 450 000</u>	<u>35 450 000</u>

J S

2023052302159

### Not 23 Ekonomiska arrangemang som inte redovisas i balansräkningen

För framtida varuinköp har bolaget tecknat så kallade flexibla terminskontrakt i USD. Terminskontrakten är tidsmässigt fördelade till och med oktober 2023.

### Not 24 Koncernuppgifter


Bolaget är dotterbolag till Förvaltnings Aktiebolaget Aranea, Org.nr. 556103-8638 med säte i Göteborg. Moderföretaget ingår i en koncern där Aranea Holding AB, org.nr. 556796-7814 med säte i Göteborg, upprättar koncernredovisning för den största koncernen.

2023052302160


Handwritten signature and initials.

## Underskrifter

Mötnöcke 2023-05-04



Bo Johansson  
Styrelseordförande



Torbjörn Jonsson



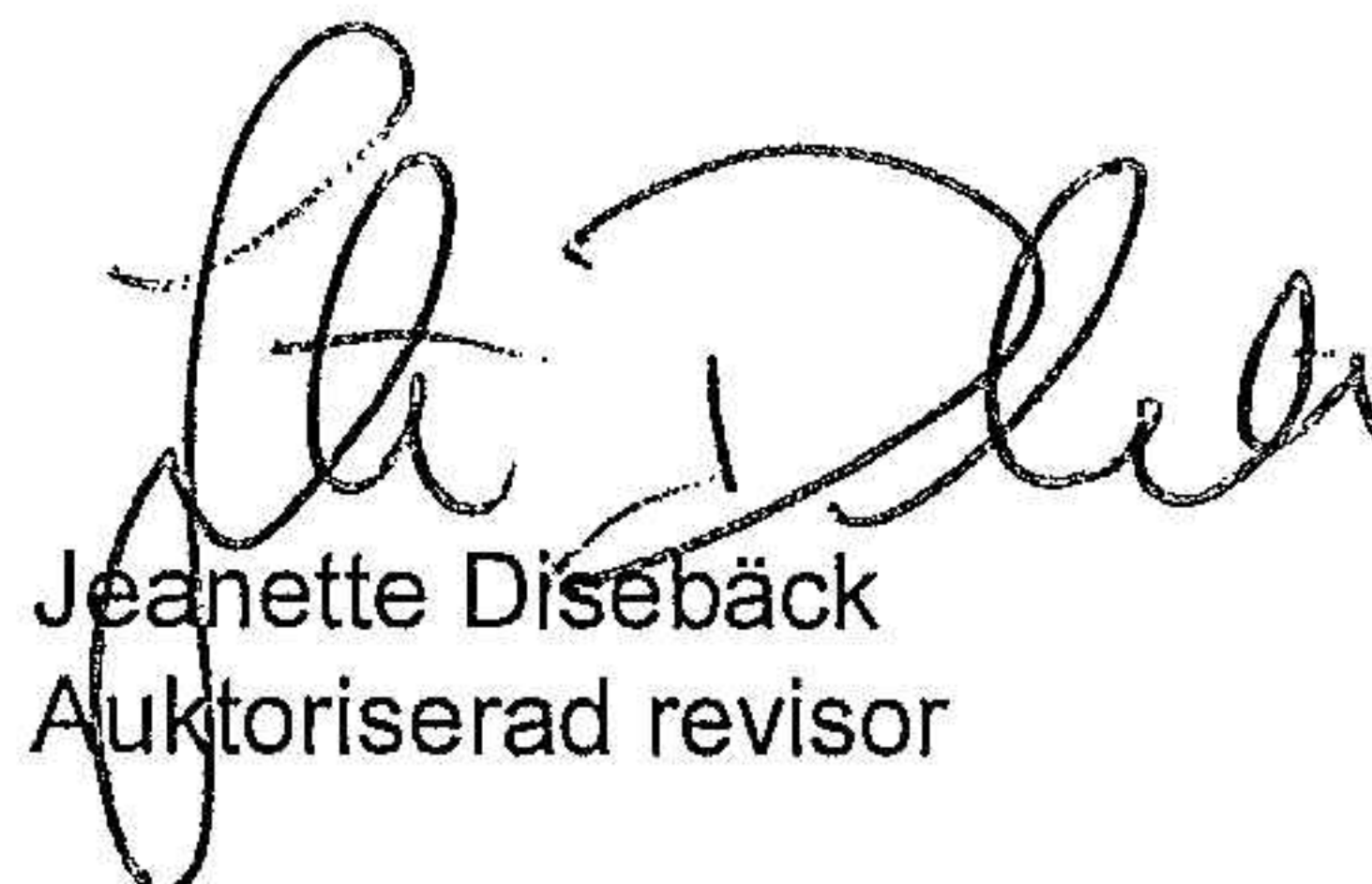
Jan Inge Forsberg  
Verkställande direktör

Vår revisionsberättelse har lämnats den 2023-05-04

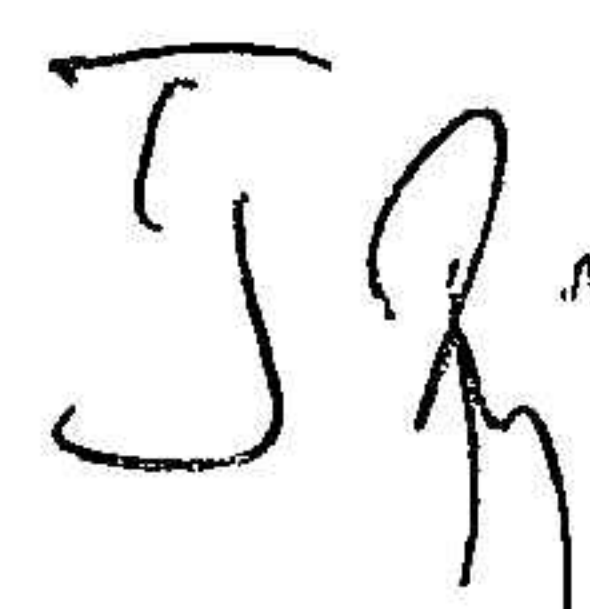
KPMG AB



Fredrik Waern  
Auktoriserad revisor



Jeanette Disebäck  
Auktoriserad revisor



2023052302161

# Revisionsberättelse

Till bolagsstämman i Renew Group Sweden AB, org. nr 556603-2602

## Rapport om årsredovisningen och koncernredovisningen

### Uttalanden

Vi har utfört en revision av årsredovisningen och koncernredovisningen för Renew Group Sweden AB för år 2022.

Enligt vår uppfattning har årsredovisningen och koncernredovisningen upprättats i enlighet med årsredovisningslagen och ger en i alla väsentliga avseenden rättvisande bild av moderbolagets och koncernens finansiella ställning per den 31 december 2022 och av dessas finansiella resultat och kassaflöde för året enligt årsredovisningslagen. Förvaltningsberättelsen är förenlig med årsredovisningens och koncernredovisningens övriga delar.

Vi tillstyrker därför att bolagsstämman fastställer resultaträkningen och balansräkningen för moderbolaget och för koncernen.

### Grund för uttalanden

Vi har utfört revisionen enligt International Standards on Auditing (ISA) och god revisions sed i Sverige. Vårt ansvar enligt dessa standarder beskrivs närmare i avsnittet Revisorns ansvar. Vi är oberoende i förhållande till moderbolaget och koncernen enligt god revisors sed i Sverige och har i övrigt fullgjort vårt yrkesetiska ansvar enligt dessa krav.

Vi anser att de revisionsbevis vi har inhämtat är tillräckliga och ändamålsenliga som grund för våra uttalanden.

### Styrelsens och verkställande direktörens ansvar

Det är styrelsen och verkställande direktören som har ansvaret för att årsredovisningen och koncernredovisningen upprättas och att de ger en rättvisande bild enligt årsredovisningslagen. Styrelsen och verkställande direktören ansvarar även för den interna kontroll som de bedömer är nödvändig för att upprätta en årsredovisning och koncernredovisning som inte innehåller några väsentliga felaktigheter, vare sig dessa beror på oegentligheter eller misstag. Vid upprättandet av årsredovisningen och koncernredovisningen ansvarar styrelsen och verkställande direktören för bedömningen av

bolagets och koncernens förmåga att fortsätta verksamheten. De upplyser, när så är tillämpligt, om förhållanden som kan påverka förmågan att fortsätta verksamheten och att använda antagandet om fortsatt drift. Antagandet om fortsatt drift tillämpas dock inte om styrelsen och verkställande direktören avser att likvidera bolaget, upphöra med verksamheten eller inte har något realistiskt alternativ till att göra något av detta.

### Revisorns ansvar

Våra mål är att uppnå en rimlig grad av säkerhet om huruvida årsredovisningen och koncernredovisningen som helhet inte innehåller några väsentliga felaktigheter, vare sig dessa beror på oegentligheter eller misstag, och att lämna en revisionsberättelse som innehåller våra uttalanden. Rimlig säkerhet är en hög grad av säkerhet, men är ingen garanti för att en revision som utförs enligt ISA och god revisions sed i Sverige alltid kommer att upptäcka en väsentlig felaktighet om en sådan finns. Felaktigheter kan uppstå på grund av oegentligheter eller misstag och anses vara väsentliga om de enskilt eller tillsammans rimligen kan förväntas påverka de ekonomiska beslut som användare fattar med grund i årsredovisningen och koncernredovisningen.

Som del av en revision enligt ISA använder vi professionellt omdöme och har en professionellt skeptisk inställning under hela revisionen. Dessutom:

- identifierar och bedömer vi riskerna för väsentliga felaktigheter i årsredovisningen och koncernredovisningen, vare sig dessa beror på oegentligheter eller misstag, utformar och utför granskningsåtgärder bland annat utifrån dessa risker och inhämtar revisionsbevis som är tillräckliga och ändamålsenliga för att utgöra en grund för våra uttalanden. Risken för att inte upptäcka en väsentlig felaktighet till följd av oegentligheter är högre än för en väsentlig felaktighet som beror på misstag, eftersom oegentligheter kan innefatta agerande i maskopi, förfalskning, avsiktliga utelämnanden, felaktig information eller åsidosättande av intern kontroll.
- skaffar vi oss en förståelse av den del av bolagets interna kontroll som har betydelse för vår revision för att utforma granskningsåtgärder som är lämpliga med hänsyn till omständigheterna, men inte för att uttala oss om effektiviteten i den interna kontrollen.
- utvärderar vi lämpligheten i de redovisningsprinciper som används och rimligheten i styrelsens och verkställande direktörens uppskattningar i redovisningen och tillhörande upplysningar.

— drar vi en slutsats om lämpligheten i att styrelsen och verkställande direktören använder antagandet om fortsatt drift vid upprättandet av årsredovisningen och koncernredovisningen. Vi drar också en slutsats, med grund i de inhämtade revisionsbevisen, om huruvida det finns någon väsentlig osäkerhetsfaktor som avser sådana händelser eller förhållanden som kan leda till betydande tvivel om bolagets och koncernens förmåga att fortsätta verksamheten. Om vi drar slutsatsen att det finns en väsentlig osäkerhetsfaktor, måste vi i revisionsberättelsen fästa uppmärksamheten på upplysningarna i årsredovisningen och koncernredovisningen om den väsentliga osäkerhetsfaktorn eller, om sådana upplysningar är otillräckliga, modifiera uttalandet om årsredovisningen och koncernredovisningen. Våra slutsatser baseras på de revisionsbevis som inhämtas fram till datumet för revisionsberättelsen. Dock kan framtida händelser eller förhållanden göra att ett bolag och en koncern inte längre kan fortsätta verksamheten.

— utvärderar vi den övergripande presentationen, strukturen och innehållet i årsredovisningen och koncernredovisningen, däribland upplysningarna, och om årsredovisningen och koncernredovisningen återger de underliggande transaktionerna och händelserna på ett sätt som ger en rättvisande bild.

— inhämtar vi tillräckliga och ändamålsenliga revisionsbevis avseende den finansiella informationen för enheterna eller affärsaktiviteterna inom koncernen för att göra ett uttalande avseende koncernredovisningen. Vi ansvarar för styrning, övervakning och utförande av koncernrevisionen. Vi är ensamt ansvariga för våra uttalanden.

Vi måste informera styrelsen om bland annat revisionens planerade omfattning och inriktning samt tidpunkten för den. Vi måste också informera om betydelsefulla iakttagelser under revisionen, däribland de eventuella betydande brister i den interna kontrollen som vi identifierat.



## Rapport om andra krav enligt lagar och andra författningar

### Uttalanden

Utöver vår revision av årsredovisningen och koncernredovisningen har vi även utfört en revision av styrelsens och verkställande direktörens förvaltning för Renew Group Sweden AB för år 2022 samt av förslaget till dispositioner beträffande bolagets vinst eller förlust.

Vi tillstyrker att bolagsstämman disponerar vinsten enligt förslaget i förvaltningsberättelsen och beviljar styrelsens ledamöter och verkställande direktören ansvarsfrihet för räkenskapsåret.

### Grund för uttalanden

Vi har utfört revisionen enligt god revisionssed i Sverige. Vårt ansvar enligt denna beskrivs närmare i avsnittet Revisorns ansvar. Vi är oberoende i förhållande till moderbolaget och koncernen enligt god revisorssed i Sverige och har i övrigt fullgjort vårt yrkesetiska ansvar enligt dessa krav.

Vi anser att de revisionsbevis vi har inhämtat är tillräckliga och ändamålsenliga som grund för våra uttalanden.

### Styrelsens och verkställande direktörens ansvar

Det är styrelsen som har ansvaret för förslaget till dispositioner beträffande bolagets vinst eller förlust. Vid förslag till utdelning innefattar detta bland annat en bedömning av om utdelningen är försvarlig med hänsyn till de krav som bolagets och koncernens verksamhetsart, omfattning och risker ställer på storleken av moderbolagets och koncernens egna kapital, konsolideringsbehov, likviditet och ställning i övrigt.

Styrelsen ansvarar för bolagets organisation och förvaltningen av bolagets angelägenheter. Detta innefattar bland annat att fortlöpande bedöma bolagets och koncernens ekonomiska situation och att tillse

att bolagets organisation är utformad så att bokföringen, medelsförvaltningen och bolagets ekonomiska angelägenheter i övrigt kontrolleras på ett betryggande sätt.

Verkställande direktören ska sköta den löpande förvaltningen enligt styrelsens riktlinjer och anvisningar och bland annat vidta de åtgärder som är nödvändiga för att bolagets bokföring ska fullgöras i överensstämmelse med lag och för att medelsförvaltningen ska skötas på ett betryggande sätt.

### Revisorns ansvar

Vårt mål beträffande revisionen av förvaltningen, och därmed vårt uttalande om ansvarsfrihet, är att inhämta revisionsbevis för att med en rimlig grad av säkerhet kunna bedöma om någon styrelseledamot eller verkställande direktören i något väsentligt avseende:

- företagit någon åtgärd eller gjort sig skyldig till någon försummelse som kan föranleda ersättningsskyldighet mot bolaget, eller
- på något annat sätt handlat i strid med aktiebolagslagen, årsredovisningslagen eller bolagsordningen.

Vårt mål beträffande revisionen av förslaget till dispositioner av bolagets vinst eller förlust, och därmed vårt uttalande om detta, är att med rimlig grad av säkerhet bedöma om förslaget är förenligt med aktiebolagslagen.

Rimlig säkerhet är en hög grad av säkerhet, men ingen garanti för att en revision som utförs enligt god revisionssed i Sverige alltid kommer att upptäcka åtgärder eller försummelser som kan föranleda

ersättningsskyldighet mot bolaget, eller att ett förslag till dispositioner av bolagets vinst eller förlust inte är förenligt med aktiebolagslagen.

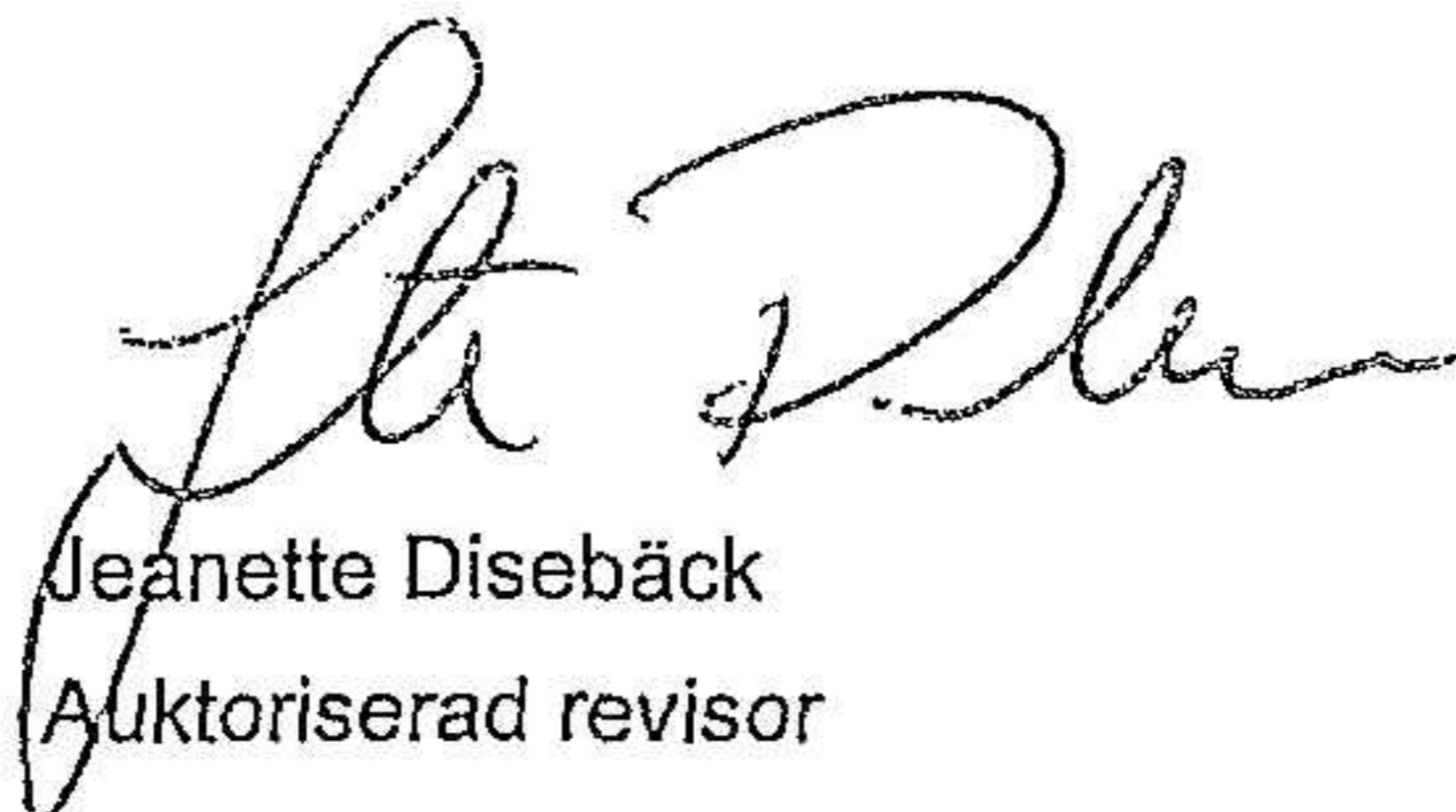
Som en del av en revision enligt god revisionssed i Sverige använder vi professionellt omdöme och har en professionellt skeptisk inställning under hela revisionen. Granskningen av förvaltningen och förslaget till dispositioner av bolagets vinst eller förlust grundar sig främst på revisionen av räkenskaperna. Vilka tillkommande granskningsåtgärder som utförs baseras på vår professionella bedömning med utgångspunkt i risk och väsentlighet. Det innebär att vi fokuserar granskningen på sådana åtgärder, områden och förhållanden som är väsentliga för verksamheten och där avsteg och överträdelser skulle ha särskild betydelse för bolagets situation. Vi går igenom och prövar fattade beslut, beslutsunderlag, viktiga åtgärder och andra förhållanden som är relevanta för vårt uttalande om ansvarsfrihet. Som underlag för vårt uttalande om styrelsens förslag till dispositioner beträffande bolagets vinst eller förlust har vi granskat styrelsens motiverade yttrande samt ett urval av underlagen för detta för att kunna bedöma om förslaget är förenligt med aktiebolagslagen.

Göteborg den 4/5 2023

KPMG AB



Fredrik Waern  
Auktoriserad revisor



Jeanette Disebäck  
Auktoriserad revisor

Fotokopians överensstämmelse  
med originalet intygas:

KPMG AB



Christel Bergman