

Årsredovisning

Linda Sätterström Holding AB

556824-5913

Räkenskapsåret 2022

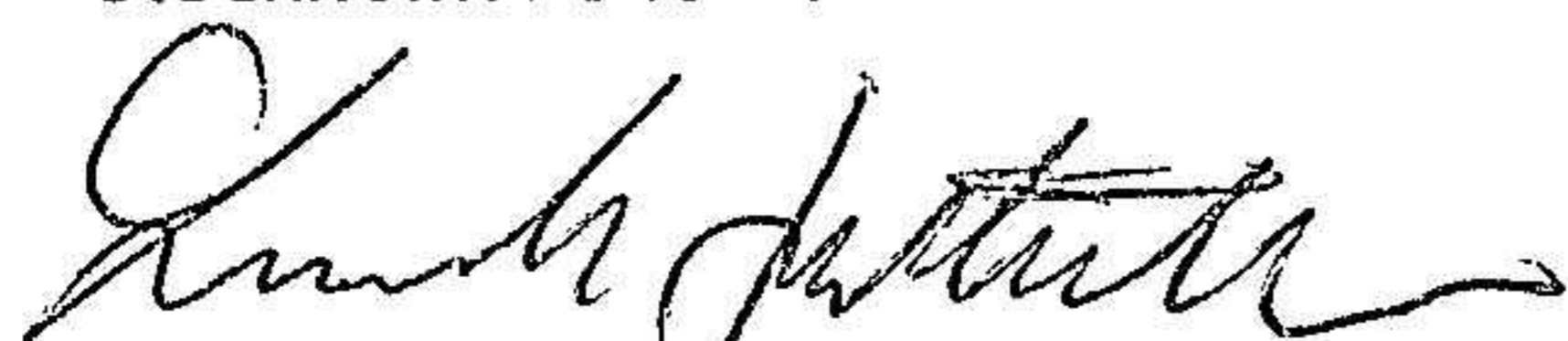
<u>Innehåll:</u>	<u>sida</u>
Förvaltningsberättelse	2
Resultaträkning, koncernen	4
Balansräkning, koncernen	5
Förändringar i eget kapital, koncernen	7
Finansieringsanalys, koncernen	8
Resultaträkning, moderbolaget	9
Balansräkning, moderbolaget	10
Förändringar i eget kapital, moderbolaget	11
Finansieringsanalys, moderbolaget	12
Noter	13
Underskrifter	22

Fastställelseintyg

Undertecknas styrelseledamot i Linda Sätterström Holding AB intygar att resultaträkning och balansräkning i årsredovisningen för moderbolaget samt koncernresultaträkningen och koncernbalansräkningen har fastställts på årsstämma den 20 april 2023. Årsstämma beslutade att godkänna styrelsens förslag till hur vinsten ska fördelas.

Jag intygar också att innehållet i årsredovisningen och revisionsberättelsen stämmer överens med originalen.

Stockholm 2023 - 04 -20



Linda Sätterström

Verkställande direktör

Förvaltningsberättelse

Allmänt om verksamheten

Koncernens verksamhet är att designa, producera och marknadsföra produkter till baby och barn upp till tre år. Verksamheten startades i liten skala 2005. Det som började med egentillverkade napphållare har snabbt vuxit och omfattar idag hundratals artiklar fördelade över ett fyrtiotal produktgrupper, från nappar och haklappar till åkpåsar och barnvagnar. Koncernen har idag en stor exportandel med återförsäljare och distributörer i fler än trettio länder världen över.

Holdingbolaget Linda Sätterström Holding AB's syfte är att äga och förvalta fast och lös egendom.

Bolaget förvärvade 100% av aktierna i Elodie Details AB under november 2010.

Bolaget har sitt säte i Stockholm.

Verksamhetens inriktning och utveckling

Inga väsentliga förändringar i verksamhetens inriktning gjordes under året. Koncernen har fortsatt fokus på att utveckla och marknadsföra produkter till barn och baby i åldrarna 0-3 år med starkt fokus på design, funktion och kreativitet.

Väsentliga händelser under räkenskapsåret

Försäljningen till återförsäljare och distributörer har vuxit under året medan koncernens egen e-handel har minskat. Totalt sett har omsättningen dock minskat något på grund det allmänna osäkra världsläget med stigande energipriser, stigande inflation och minskad konsumtion.

Stora utmaningar har även legat i kraftigt ökade hemtagningskostnaderna samt leverans och förseningar i produktion kopplade till pandemin samt det osäkra ekonomiska världsläget.

Koncernen har tagit fram en strategi och ett tydligt mål för sitt hållbarhetsarbete. Strategin bygger på fyra hållbarhetsprinciper. Att aktivt använda återvunna material i tillverkningen, att aktivt använda naturliga växtbaserade fibrer som alternativ till fossila material i produkterna, att minska konsumtionen genom up-cycling eller kreativt återbruk och att producera slitstarka produkter med hög kvalitet. Målet är att samtliga produkter i sortimentet senast år 2026 ska tillverkas enligt en eller flera av dessa fyra hållbarhetsprinciper.

Förväntad framtida utveckling

Koncernen förväntar sig fortsatt tillväxt för återförsäljare och distributörer samt en återhämtning i försäljningen i den egna e-handeln. Detta främst drivet av de dämpade samhällseffekterna relaterade till pandemin samt världsläget i stort, men också på grund av ett bredare produktutbud och en mer arbetad sortimentsstrategi.

Väsentliga risker och osäkerhetsfaktorer

Koncernen kan påverkas i olika utsträckning av risker och osäkerhetsfaktorer som är relaterade till förändringar i branschen, mode, väderförhållanden, makroekonomi och geopolitiska händelser, hållbarhetsfrågor, utländska valutor, skatter och regleringar, men också i samband med expansion till nya marknader, lanseringen av nya koncept och hur varumärket hanteras.

Bland de risker koncernen identifierat i relation till pandemin, kan nämnas bland annat en långvarig nedstängning av butiker och hela marknader, störningar i produktions- och leveranskedjorna och högre fraktpriser.

Faktorer som i viss mån begränsar dessa risker är koncernens avsikt att vidareutveckla den egna e-handeln samt bredda försäljningen genom nya säljkanaler och på nya marknader.

Ägarförhållanden

Linda Sätterström 100%

Flerårsöversikt

<i>Koncernen*</i>	2022	2021	2020
Nettoomsättning	69 462	71 584	76 571
Resultat efter finansiella poste	- 5 034	- 894	- 613
Balansomslutning	54 327	52 695	56 674
Soliditet %	60	69	65

**Linda Sätterström Holding ABs årsredovisning och koncernredovisning har upprättats enligt årsredovisningslagen och Bokföringsnämndens allmänna råd BFNAR 2012:1 Års- och koncernredovisning (K3) från och med 2020, med omräkning av 2019 års siffror. Tidigare publicerade årsredovisningar omfattar endast moderbolaget.*

<i>Moderföretaget</i>	2022	2021	2020	2019
Nettoomsättning	0	0	0	0
Resultat efter finansiella poster	- 580	469	- 328	6 533
Balansomslutning	15 769	16 754	18 498	18 837
Soliditet %	72	71	62	62

Förslag till disposition av bolagets vinst eller förlust

Förslag till disposition av bolagets vinst (belopp i tkr)

Till bolagsstämmans förfogande står

Balanserad vinst	11 845
Årets resultat	<u>- 580</u>
Summa	11 315

Styrelsen föreslår att:

Balanseras i ny räkning	<u>11 315</u>
Summa	11 315


Vad beträffar koncernens och moderföretagets resultat och ställning i övrigt hänvisas till efterföljande resultat- och balansräkningar med tillhörande noter.

Resultaträkning – koncernen

2023051518185

Resultaträkning belopp i tkr	Not	2022-01-01 - 2022-12-31	2021-01-01 - 2021-12-31
Rörelsens intäkter			
Nettoomsättning	2	69 462	71 584
Övriga rörelseintäkter	3	<u>1 291</u>	<u>290</u>
Summa intäkter		70 753	71 874
Rörelsens kostnader			
Handelsvaror		-43 983	-43 646
Övriga externa kostnader	5,6	-13 963	-12 435
Personalkostnader	4	-15 598	-16 692
Avskrivningar och nedskrivningar	7	-656	-657
Övriga rörelsekostnader	8	<u>-1 128</u>	<u>-617</u>
Summa rörelsekostnader		-75 328	-74 048
Rörelseresultat		-4 575	-2 173
Resultat från finansiella poster			
Resultat från övriga värdepapper	9, 10	-534	581
Ränteintäkter och liknande	9	399	820
Räntekostnader och liknande	10	<u>-324</u>	<u>-122</u>
Resultat efter finansiella poster		-5 034	-894
Aktuell skatt	12	0	-495
Uppskjuten skatt		<u>986</u>	<u>818</u>
Årets resultat		-4 048	-570
Hänförligt till:			
Moderföretagets aktieägare		-4 048	-570
Minoritetsintresse		0	0

2023051518186



Balansräkning – koncernen

Balansräkning belopp i tkr	Not	2022-12-31	2021-12-31
TILLGÅNGAR			
Anläggningstillgångar			
<i>Immateriella anläggningstillgångar</i>			
Balanserade utgifter	13	345	986
Summa immateriella anl.tillg.		345	986
<i>Materiella anläggningstillgångar</i>			
Byggnader och mark	14	0	0
Inventarier, verktyg och installationer	15	31	46
Summa materiella anl.tillg.		31	46
<i>Finansiella anläggningstillgångar</i>			
Andra långfr. värdepappersinnehav	16	5 564	9 577
Andra långfristiga fordringar		68	51
Summa finansiella anl.tillg.		5 632	9 628
Summa anläggningstillgångar		6 008	10 660
Omsättningstillgångar			
<i>Varulager mm</i>			
Fördiga varor, handelsvaror och varor på väg	17	38 222	19 980
Förskott till leverantörer		1 287	5 111
Summa varulager mm		39 509	25 091
<i>Kortfristiga fordringar</i>			
Kundfordringar		4 324	7 930
Aktuell skattefordran		716	175
Övriga fordringar		2 525	3 160
Förutbetalda kostnader och upplupna intäkter	18	1 244	956
Summa kortfristiga fordringar		8 809	12 220
<i>Kassa och bank</i>			
Kassa och bank		2	4 724
Kassa och bank		2	4 724
Summa omsättningstillgångar		48 319	42 035
SUMMA TILLGÅNGAR		54 327	52 695

Balansräkning – koncernen

2023051518188

Balansräkning belopp i tkr	Not	2022-12-31	2021-12-31
EGET KAPITAL OCH SKULDER			
<i>Eget kapital</i>			
Aktiekapital	20	50	50
Annat eget kapital inklusive årets resultat		32 389	36 437
Summa eget kapital		32 439	36 487
<i>Avsättningar</i>			
Uppskjuten skatteskuld	11	607	1 593
Summa avsättningar		607	1 593
<i>Kortfristiga skulder</i>			
Checkräkningskredit		1 101	0
Leverantörsskulder		6 085	3 396
Aktuella skatteskulder		0	0
Övriga skulder		9 495	6 449
Interimsskulder	19	4 599	4 770
Summa kortfristiga skulder		21 280	14 615
SUMMA EGET KAPITAL OCH SKULDER		54 327	52 695

Rapport över förändringar i eget kapital – koncernen

2023051518189

	Aktiekapital	Fria reserver	Årets resultat	EK hänförligt till moder-företagets aktieägare	Summa eget kapital
Ingående balans 2022-01-01	50	37 008	-571	37 628	36 487
Omföring av föregående års re		-571	571		0
Årets resultat			-4 048	-4 048	-4 048
Utgående balans 2022-12-31	50	36 437	-4 048	33 580	32 439

	Aktiekapital	Fria reserver	Årets resultat	EK hänförligt till moder-företagets aktieägare	Summa eget kapital
Ingående balans 2021-01-01	50	37 598	-590	37 057	37 057
Omföring av föregående års re		-590	590		0
Årets resultat			-570	570	-570
Utgående balans 2021-12-31	50	37 008	-571	37 628	36 487

Finansieringsanalys – koncernen

Finansieringsanalys belopp i tkr	2022-01-01 - 2022-12-31	2021-01-01 - 2021-12-31
Rörelseresultat	-4 575	-2 173
Justeringar för poster som inte ingår i kassaflödet	821	1 324
Erhållen ränta	399	820
Betald ränta	-324	-122
Betald inkomstskatt	-542	-745
Kassaflöde från den löpande verksamheten före förändringar av rörelsekapital	-4 221	-896
Förändringar av rörelsekapital		
Förändring av varulager/pågående arbete	-14 418	-4 462
Förändring av kundfordringar	3 605	-1 190
Förändring av övriga kortfristiga fordringar	348	-945
Förändring av leverantörsskulder	2 688	2 463
Förändring av övriga kortfristiga skulder	2 876	-4 994
Kassaflöde från den löpande verksamheten	-9 121	-10 024
Investeringsverksamheten		
Förvärv av immateriella anläggningstillgångar	0	-350
Förvärv av materiella anläggningstillgångar		0
Investeringar i finansiella anläggningstillgångar	-12	-592
Avyttring/minskning av finansiella anläggningstillgångar	3 310	0
Övriga förändringar finansiella anläggningstillgångar	0	10
Kassaflöde från investeringsverksamheten	3 298	-932
Finansieringsverksamheten		
Koncernbidrag		0
Upptagna lån	1 101	0
Amortering lån	0	0
Utbetald utdelning	0	0
Kassaflöde från finansieringsverksamheten	1 101	0
Årets kassaflöde/förändring av likvida medel	-4 722	-10 956
Likvida medel vid årets början	4 724	15 680
Likvida medel vid årets slut	2	4 724

Resultaträkning – moderbolaget

Resultaträkning belopp i tkr	Not	2022-01-01 - 2022-12-31	2021-01-01 - 2021-12-31
Rörelsens kostnader			
Övriga externa kostnader	5	-58	-43
Summa rörelsekostnader		-58	-43
Rörelseresultat		-58	-43
Resultat från finansiella poster			
Resultat från andelar i koncernföretag	21	0	0
Resultat från övriga värdepapper	9, 10	-534	581
Ränteintäkter koncernföretag	9	82	7
Räntekostnader och liknande	10	-70	-75
Resultat efter finansiella poster		-580	469
Årets resultat		-580	469

2023051518191

Balansräkning – moderbolaget

Balansräkning belopp i tkr	Not	2022-12-31	2021-12-31
TILLGÅNGAR			
Anläggningstillgångar			
<i>Finansiella anläggningstillgångar</i>			
Andelar i koncernföretag	21	105	105
Andra långfr. värdepappersinnehav	16	5 564	9 577
Summa finansiella anl.tillg.		5 669	9 682
Summa anläggningstillgångar		5 669	9 682
Omsättningstillgångar			
<i>Kortfristiga fordringar</i>			
Fordringar hos koncernföretag		10 100	6 277
Summa kortfristiga fordringar		10 100	6 277
<i>Kassa och bank</i>			
Kassa och bank		0	795
Kassa och bank		0	795
Summa omsättningstillgångar		10 100	7 072
SUMMA TILLGÅNGAR		15 769	16 754
EGET KAPITAL OCH SKULDER			
<i>Eget kapital</i>			
Aktiekapital		50	50
Fria reserver		11 845	11 376
Årets resultat		-580	469
Summa eget kapital		11 315	11 895
<i>Kortfristiga skulder</i>			
Aktuella skatteskulder		29	29
Övriga skulder		4 399	4 805
Interimsskulder	19	25	25
Summa kortfristiga skulder		4 454	4 859
SUMMA EGET KAPITAL OCH SKULDER		15 769	16 754

Rapport över förändringar i eget kapital – moderbolag

2023051518193

	Aktiekapital	Fria reserver	Årets resultat	EK hänförligt till moderföretagets aktieägare	Summa eget kapital
Ingående balans IB 2022-01-01	50	11 376	469	11 895	11 895
Omföring av föregående års result		469	-469	0	0
Årets resultat			-580	-580	-580
Utgående balans UB 2022-12-31	50	11 845	-580	11 315	11 315

	Aktiekapital	Fria reserver	Årets resultat	EK hänförligt till moderföretagets aktieägare	Summa eget kapital
Ingående balans IB 2021-01-01	50	11 704	-328	11 426	11 426
Omföring av föregående års result		-328	328	0	0
Årets resultat			469	469	469
Utgående balans UB 2021-12-31	50	11 376	469	11 895	11 895

Finansieringsanalys – moderbolaget

Finansieringsanalys belopp i tkr	2022-01-01 - 2022-12-31	2021-01-01 - 2021-12-31
Rörelseresultat	-58	-43
Justeringar för poster som inte ingår i kassaflödet	170	668
Erhållen ränta	82	7
Erhållen utdelning	0	0
Betald ränta	-70	-75
Betald inkomstskatt	0	0
Kassaflöde från den löpande verksamheten före förändringar av rörelsekapital	123	556
Förändringar av rörelsekapital		
Förändring av övriga kortfristiga fordringar	-33	3 042
Förändring av övriga kortfristiga skulder	-406	-2 212
Kassaflöde från den löpande verksamheten	-315	1 386
Investeringsverksamheten		
Årets lämnade lån till koncernföretag	-3 790	0
Investeringar i finansiella anläggningstillgångar		-592
anläggningstillgångar	3 310	0
Kassaflöde från investeringsverksamheten	-480	-592
Finansieringsverksamheten		
Koncernbidrag	0	0
Utbetald utdelning	0	0
Kassaflöde från finansieringsverksamheten	0	0
Årets kassaflöde/förändring av likvida medel	-795	794
Likvida medel vid årets början	795	2
Likvida medel i fusionerade dotterbolag		0
Likvida medel vid årets slut	0	795

Noter

Belopp i tkr om inget annat anges

Not 1 Redovisningsprinciper

Årsredovisningen har upprättats i enlighet med årsredovisningslagen och Bokföringsnämndens allmänna råd BFNAR 2012:1 Årsredovisning och koncernredovisning (K3).

Från och med räkenskapsåret 2020 upprättas års- och koncernredovisning med tillämpning av årsredovisningslagen och Bokföringsnämndens allmänna råd BFNAR 2012:1 Årsredovisning och koncernredovisning (K3). Tidigare tillämpades årsredovisningslagen och Bokföringsnämndens allmänna råd BFNAR 2016:10 (K2). Övergången har gjorts i enlighet med föreskrifterna i K3s kapitel 35, vilket bland annat innebär att jämförelsetalet för 2018 har räknats om och att omräknade jämförelsetal presenteras i samtliga räkningar och noter. Övergången har ej någon effekt på moderbolagets resultat- och balansräkning.

Moderföretagets värderingsprinciper

Moderföretaget tillämpar samma värderingsprinciper som koncernen.

Värderingsprinciper mm

Tillgångar, avsättningar och skulder har värderats utifrån anskaffningsvärde om inget annat anges nedan.

Koncernredovisning

Koncernredovisningen omfattar moderbolaget Linda Sätterström Holding AB samt Elodie Details AB över vilket moderbolaget har ett direkt bestämmande inflytande.

Koncernredovisningen presenteras i valutan SEK som också är Moderföretagets redovisningsvaluta.

Koncernens bokslut är upprättat enligt förvärvsmetoden. Förvärvstidpunkten är den tidpunkt då bestämmande inflytande erhålls. Moderföretaget upprättar en förvärvsanalys per förvärvstidpunkten för att identifiera koncernens anskaffningsvärde, dels för andelarna, dels för dotterföretagets tillgångar, avsättningar och skulder. Rörelseförvärvet redovisas i koncernen från och med förvärvstidpunkten.

Eliminering av transaktioner mellan koncernföretag

Redovisningsprinciperna för dotterföretag överensstämmer med koncernens redovisningsprinciper. Koncerninterna fodringar och skulder, intäkter och kostnader samt orealiserade vinster eller förluster som uppkommer vid transaktioner mellan koncernföretag elimineras i sin helhet vid upprättande av koncernredovisningen.

Obeskattade reserver

Eget kapital-andelen av obeskattade reserver ingår i posten Annat eget kapital inklusive årets resultat.

Finansieringsanalys

Finansieringsanalysen upprättas enligt indirekt metod. Det redovisade kassaflödet i finansieringsanalysen omfattar endast transaktioner som medfört in- eller utbetalningar. Som likvida medel klassificerar företaget disponibla tillgodohavanden hos banker och andra kreditinstitut.

Intäkter

Intäkter har tagits upp till verkligt värde av det som erhållits och kommer att erhållas samt redovisas i den omfattning det är sannolikt att de ekonomiska fördelarna kommer att tillgodogöra bolaget och intäkterna kan beräknas på ett tillförlitligt sätt.

Skatt

Skatt på årets resultat i resultaträkningen består av aktuell skatt och uppskjuten skatt.

Aktuell skatt beräknas på det skattepliktiga resultatet för perioden. Skattepliktigt resultat skiljer sig ifrån det redovisade resultatet i resultaträkningen då det har justerats för skattepliktiga intäkter och ej avdragsgilla kostnader samt för intäkter och kostnader som är skattepliktiga eller avdragsgilla i andra perioder. Koncernens aktuella skatteskuld beräknas enligt de skattesatser som gäller per balansdagen.

Immateriella anläggningstillgångar

Immateriella anläggningstillgångar som förvärvats av företaget är redovisade till anskaffningsvärdet minus ackumulerade avskrivningar.

Avskrivningar

Avskrivning sker linjärt över tillgångens beräknade nyttjande period. Avskrivningen redovisas som en kostnad i resultaträkningen.

<i>Immateriella anläggningstillgångar</i>	<i>År</i>
Balanserade utgifter för utveckling och liknande arbeten	3

Materiella tillgångar

Materiella anläggningstillgångar redovisas till anskaffningsvärde minskat med ackumulerade avskrivningar enligt plan och eventuella nedskrivningar.

Avskrivningar

Avskrivning sker linjärt över tillgångens beräknade nyttjandeperiod eftersom det återspeglar den förväntade förbrukningen av tillgångens framtida ekonomiska fördelar. Avskrivningen redovisas som en kostnad i resultaträkningen.

<i>Materiella anläggningstillgångar</i>	<i>År</i>
Byggnader och mark	3,5
Inventarier, verktyg och installationer	5

Finansiella tillgångar

Finansiella tillgångar och finansiella instrument som redovisas i balansräkningen inkluderar andelar i koncernföretag och andra företag, likvida medel samt värdepapper. Tillgångarna värderas till anskaffningsvärde med avdrag för eventuella nedskrivningar och med tillägg för eventuella uppskrivningar.

Leasing

Leasingavtal där de ekonomiska fördelar och risker som är hänförliga till leasingobjektet i allt väsentligt kvarstår hos leasinggivaren, klassificeras som operationell leasing.

Leasingavgifterna enligt operationella leasingavtal, inklusive förhöjd förstagångshyra men exklusive utgifter för tjänster såsom försäkring och underhåll, redovisas som kostnad linjärt över leasingperioden.

Varulager

Varulagret är upptaget till anskaffningsvärdet som beräknas enligt vägda genomsnittspriser. I anskaffningsvärdet ingår förutom utgifter för inköp även utgifter för att bringa varorna till deras aktuella plats och skick.

Övriga redovisningsprinciper*Avsättningar*

Koncernen gör en avsättning när det finns en legal eller informell förpliktelse och en tillförlitlig uppskattning av beloppet kan göras. Avsättningar värderas till den bästa uppskattningen av det belopp som krävs för att reglera den befintliga förpliktelsen, baserat på de mest tillförlitliga uppgifter som finns tillgängliga på balansdagen.

Ersättningar till anställda

Kortfristiga ersättningar till anställda, exempelvis löner, semesterersättningar och bonus, är ersättningar till anställda som förfaller inom 12 månader från balansdagen det år som den anställde tjänat in ersättningen. Kortfristiga ersättningar värderas till det diskonterade beloppet som Koncernen förväntas betala till följd av den utnyttjade rättigheten.

Avgiftsbestämda pensionsplaner

Koncernen har endast avgiftsbestämda pensionsplaner, vilket innebär att koncernen betalar fastställda avgifter till andra juridiska personer avseende flera statliga planer och försäkringar för enskilda anställda. Koncernen har inga legala eller informella förpliktelser att betala ytterligare avgifter utöver betalningar av den fastställda avgiften som redovisas som en kostnad i den period där den relevanta tjänsten utförs.

Ersättning vid uppsägning

Avsättning för avgångsvederlag redovisas när Koncernen har en legal eller informell förpliktelse att avsluta anställning före dess upphörande eller att lämna ersättning vid uppsägning genom erbjudande för att uppmuntra frivillig avgång. Avsättning görs för den delen av uppsägningslönen som den anställde får utan arbetsplikt med tillägg för sociala avgifter vilket representerar den bästa uppskattningen av den ersättning som förväntas krävas för att reglera förpliktelsen.

Uppskattningar och bedömningar

När finansiella rapporter upprättas måste styrelsen och den verkställande direktören i enlighet med tillämpliga redovisnings- och värderingsprinciper göra vissa uppskattningar, bedömningar och antaganden som påverkar redovisning och värdering av tillgångar, avsättningar, skulder, intäkter och kostnader.

Uppskattningar baseras på historisk erfarenhet och andra faktorer som under rådande förhållande anses vara rimliga. Resultatet av dessa uppskattningar och bedömningar används sedan för att fastställa redovisade värden på tillgångar och skulder som inte framgår tydligt från andra källor. Uppskattningar ses över årligen.

Not 2 Nettoomsättning per geografisk marknad

	2022-01-01 - 2022-12-31	2021-01-01 - 2021-12-31
Sverige och Norden	17 100	16 146
Övriga Europa	48 130	51 109
Övriga världen	4 232	4 328
Summa	69 462	71 584

Not 3 Övriga rörelseintäkter

	2022-01-01 - 2022-12-31	2021-01-01 - 2021-12-31
Kursvinster på fordringar/skulder av rörelse- karaktär	1 248	314
Erhållna statliga bidrag	43	-24
Summa	1 291	290

Not 4 Anställda, personalkostnader och arvoden till styrelse

Medelantalet anställda	2022-12-31	varav män	2021-12-31	varav män
Moderbolaget	0	0	0	0
Dotterföretag	22	1	24	2
Koncernen totalt	22	1	24	2

Redovisning av könsfördelning bland ledande befattningshavare

	2022-12-31 varav kvinnor		2021-12-31 varav kvinnor	
Moderbolaget				
Styrelsen	3	1	3	1
Övriga ledande befattningshavare	0	0	0	0
Koncernen totalt				
Styrelsen	3	1	3	1
Övriga befattningshavare	2	2	3	3

Löner och andra ersättningar samt sociala kostnader, inklusive pensionskostnader

	2022-01-01 - 2022-12-31		2021-01-01 - 2021-12-31	
	Löner och ersättningar	Sociala kostnader	Löner och ersättningar	Sociala kostnader
Moderbolaget	0	0	0	0
(varav pensionskostnad)	0	0	0	0
Dotterföretag	15 327	3 642	16 308	3 880
(varav pensionskostnad)	(918)	(180)	(966)	(189)
Koncernen totalt	15 327	3 642	16 308	3 880
(varav pensionskostnad)	(918)	(180)	(966)	(189)

Löner och andra ersättningar fördelade mellan styrelseledamöter m.fl. och övriga

	2022-12-31		2021-12-31	
	Styrelse och VD	Övriga anställda	Styrelse och VD	Övriga anställda
Moderbolag	0	0	0	0
Dotterföretag	1 088	14 239	1 268	15 040
Koncernen totalt	1 088	14 239	1 268	15 040

Not 5 Arvode och kostnadsersättning till revisorer

	2022-01-01 - 2022-12-31		2021-01-01 - 2021-12-31	
	<i>Koncern</i>			
Grant Thornton				
Revisionsuppdrag	140		103	
Skatterådgivning	10		54	
Summa	150		157	

	2022-01-01 - 2022-12-31		2021-01-01 - 2021-12-31	
	<i>Moderbolag</i>			
Grant Thornton				
Revisionsuppdrag	36		28	
Skatterådgivning	10		13	
Summa	46		41	

Not 6 Operationell leasing

Leasingavtal där företaget är leasingtagare

Årets hyreskostnader uppgår till 1 993 t kr (1 956 t kr). Årets leasingkostnader avseende leasingavtal uppgår till 184 t kr (180) t kr.

	2022-01-01 - 2022-12-31		2021-01-01 - 2021-12-31	
	Moderbolaget	0		0
Koncern	2 177		2 136	

Framtida minimileasingavgifter avseende icke uppsägningsbara operationella leasingavtal.

Inom ett år	2 301	2 044
Mellan ett och fem år	6 870	1 977

Not 7 Avskrivningar av immateriella och materiella anläggningstillgångar

	2022-01-01- 2022-12-31	2021-01-01 2021-12-31
<i>Avskrivningar enligt plan fördelade per tillgång</i>		
<i>Koncernen</i>		
Balanserade utgifter för utv arbeten och likn	641	631
Förbättringsutgifter på annans fastighet	0	0
Inventarier, verktyg och installationer	15	26
Summa	656	657

Not 8 Övriga rörelsekostnader

	2022-01-01- 2022-12-31	2021-01-01 - 2021-12-31
<i>Koncernen</i>		
Kursförluster på av rörelsekaraktär	1 128	617
Summa	1 128	617
<i>Moderbolaget</i>		
Kursförluster på av rörelsekaraktär	0	0
Summa	0	0

Not 9 Ränteintäkter och liknande resultatposter

	2022-01-01- 2022-12-31	2021-01-01 2021-12-31
<i>Koncernen</i>		
Resultat ifrån övriga värdepapper	0	581
Ränteintäkter, koncernföretag	0	0
Ränteintäkter, övrig	399	820
Summa	399	1 401
<i>Moderbolaget</i>		
Resultat ifrån övriga värdepapper	0	581
Ränteintäkter, koncernföretag	82	7
Ränteintäkter, övriga	0	0
Summa	82	588

Not 10 Räntekostnader och liknande resultatposter

	2022-01-01- 2022-12-31	2021-01-01 2021-12-31
<i>Koncernen</i>		
Resultat ifrån övriga värdepapper	534	0
Räntekostnader, övriga	324	122
Summa	858	122

Moderbolaget

Resultat ifrån övriga värdepapper	534	0
Räntekostnader, övriga	70	75
Summa	604	75

Not 11 Uppskjuten skatteskuld

	2022-01-01- 2022-12-31	2021-01-01 2021-12-31
<i>Koncernen</i>		
Uppskjuten skatteskuld	607	1 593
Summa	607	1 593
<i>Moderbolaget</i>		
Uppskjuten skatteskuld	0	0
Summa	0	0

Not 12 Skatt på årets resultat
Avstämning effektiv skatt

	2022-01-01- 2022-12-31	2021-01-01 2021-12-31
<i>Koncernen</i>		
Aktuell skatt för året	0	495
Summa	0	495
<i>Moderbolaget</i>		
Aktuell skatt för året	0	0
Summa	0	0

Not 13 Immateriella tillgångar

	2022-12-31	2021-12-31
<i>Koncernen</i>		
Akkumulerade anskaffningsvärden		
Ingående anskaffningsvärde	1 923	1 574
Årets anskaffningar	0	349
Utgående ackumulerade anskaffningsvärden	1 923	1 923
Ackumulerade avskrivningar		
Ingående avskrivningar	-937	-306
Årets avskrivning	-641	-631
Utgående ackumulerade avskrivningar	-1 578	-937
Redovisat restvärde vid årets slut	345	986

Not 14 Byggnader och mark

	2022-12-31	2021-12-31
<i>Koncernen</i>		
<i>Ackumulerade anskaffningsvärden</i>		
Ingående anskaffningsvärde	450	450
Utgående ackumulerade anskaffningsvärden	450	450
<i>Ackumulerade avskrivningar</i>		
Ingående avskrivningar	-450	-450
Årets avskrivning	0	0
Utgående ackumulerade avskrivningar	-450	-450
Redovisat restvärde vid årets slut	0	0

Not 15 Inventarier, verktyg och installationer

	2022-12-31	2021-12-31
<i>Koncernen</i>		
<i>Ackumulerade anskaffningsvärden</i>		
Ingående anskaffningsvärde	728	728
Årets anskaffningar	0	0
Utgående ackumulerade anskaffningsvärden	728	728
<i>Ackumulerade avskrivningar</i>		
Ingående avskrivningar	-683	-657
Årets avskrivning	-14	-25
Utgående ackumulerade avskrivningar	-697	-683
Redovisat restvärde vid årets slut	31	46

Not 16 Finansiella anläggningstillgångar

	2022-12-31	2021-12-31
<i>Koncernen</i>		
<i>Ackumulerade anskaffningsvärden</i>		
Ingående anskaffningsvärde	9 577	9 072
Årets förändring	- 4 013	505
Restvärde vid årets slut	5 564	9 577
	2022-12-31	2021-12-31
<i>Moderbolaget</i>		
<i>Ackumulerade anskaffningsvärden</i>		
Ingående anskaffningsvärde	9 577	9 072
Årets förändring	- 4 013	505
Restvärde vid årets slut	5 564	9 577

Not 17 Varulager

	2022-12-31	2021-12-31
<i>Koncernen</i>		
Färdiga varor, handelsvaror och varor på väg	38 222	19 980
Förskott till leverantörer	1 287	5 111
Summa	39 509	25 091

Not 18 Förutbetalda kostnader och upplupna intäkter

	2022-12-31	2021-12-31
<i>Koncernen</i>		
Förutbetalda hyror	694	612
Övrigt	550	344
Summa	1 244	956
<i>Moderbolaget</i>		
Förutbetalda hyror	0	0
Övrigt	0	0
Summa	0	0

Not 19 Upplupna kostnader och förutbetalda intäkter

	2022-12-31	2021-12-31
<i>Koncernen</i>		
Upplupna semesterlöner	1 330	1 353
Upplupna sociala avgifter	597	826
Övriga interimsskulder	2 672	2 591
Summa	4 599	4 770
<i>Moderbolaget</i>		
Upplupna semesterlöner	0	0
Upplupna sociala avgifter	0	0
Övriga interimsskulder	25	25
Summa	25	25

Not 20 Aktiekapital

Aktiekapitalet består av 500 aktie med kvotvärde 100kr/aktie.”

Not 21 Andelar i koncernföretag

	2022-12-31	2021-12-31
<i>Akkumulerade anskaffningsvärden</i>		
Ingående anskaffningsvärde	105	105
Årets anskaffningar	0	0
Utgående ackumulerade anskaffningsvärde	105	105

Redovisat värde vid årets slut

Specifikation av moderbolagets och koncernens innehav av andelar i koncernföretag

Dotterföretag/Org nr/Säte	Antal aktier	2022-12-31		Årets resultat
		Andel%	Eget kapital	
Elodie Details AB/556745-7295/ Stockholm	1	100%	18 556	123

	2022-12-31	2021-12-31
<i>Moderbolag</i>		
Erhållen utdelning ifrån dotterbolag	0	0

Not 22 Nyckeltalsdefinitioner

Balansomslutning

Totala tillgångar


Soliditet

(Totalt eget kapital + (100% - aktuell bolagsskatt av obeskattade reserver)/Totala tillgångar

Koncernens resultat - och balansräkning kommer att föreläggas på årsstämman 2023-04-20 för fastställelse.

Underskrifter

Stockholm den 20 april 2023



Linda Sätterström

Styrelseordförande



John Sätterström

Styrelseledamot

Vår revisionsberättelse har lämnats 20 april 2023

Olof Nordgaard

Auktoriserad revisor

2023051518205



Document history

20.04.2023 19:01

Sofi Strömberg • 20.04.2023 12:53

SyxLTtqCzn

Sylat5RM3-SyxLTtqCzn

ÅR LSH AB 2022.pdf
22 pages

Activity log

1. JOHN SÄTTERSTRÖM john@elodiedetails.se	Signed	20.04.2023 15:05	eID	Swedish BankID (DOB: 1979/07/18)
	Authenticated	20.04.2023 14:23	Low	IP: 3.252.151.15
2. LINDA SÄTTERSTRÖM linda@elodiedetails.se	Signed	20.04.2023 18:29	eID	Swedish BankID (DOB: 1973/08/23)
	Authenticated	20.04.2023 14:23	Low	IP: 3.249.130.169
3. Olof Johannes Nordgaard olof.nordgaard@se.gt.com	Signed	20.04.2023 19:01	eID	Swedish BankID (DOB: 1983/02/14)
	Authenticated	20.04.2023 19:01	Low	IP: 78.79.230.1

Custom events

No custom events related to this document

Verified ensures that the document has been signed according to the method stated above. Copies of signed documents are securely stored by Verified.

To review the signature validity, please open this PDF using Adobe Reader.



GDPR compliant



eIDAS standard



PADES sealed

Revisionsberättelse

Till bolagsstämman i Linda Sätterström Holding AB

Org.nr. 556824 - 5913

Rapport om årsredovisningen och koncernredovisningen

Uttalanden

Vi har utfört en revision av årsredovisningen och koncernredovisningen för Linda Sätterström Holding AB för år 2022.

Enligt vår uppfattning har årsredovisningen och koncernredovisningen upprättats i enlighet med årsredovisningslagen och ger en i alla väsentliga avseenden rättvisande bild av moderbolagets och koncernens finansiella ställning per den 31 december 2022 och av dessas finansiella resultat och kassaflöden för året enligt årsredovisningslagen. Förvaltningsberättelsen är förenlig med årsredovisningens och koncernredovisningens övriga delar.

Vi tillstyrker därför att bolagsstämman fastställer resultaträkningen och balansräkningen för moderbolaget och koncernen.

Grund för uttalanden

Vi har utfört revisionen enligt International Standards on Auditing (ISA) och god revisionssed i Sverige. Vårt ansvar enligt dessa standarder beskrivs är närmare i avsnittet *Revisorns ansvar*. Vi är oberoende i förhållande till moderbolaget och koncernen enligt god revisorssed i Sverige och har i övrigt fullgjort vårt yrkesetiska ansvar enligt dessa krav.

Vi anser att de revisionsbevis vi har inhämtat är tillräckliga och ändamålsenliga som grund för våra uttalanden.

Styrelsens ansvar

Det är styrelsen som har ansvaret för att årsredovisningen och koncernredovisningen upprättas och att den ger en rättvisande bild enligt årsredovisningslagen. Styrelsen ansvarar även för den interna kontroll som den bedömer är nödvändig för att upprätta en årsredovisning och koncernredovisning som inte innehåller några väsentliga felaktigheter, vare sig dessa beror på oegentligheter eller misstag.

Vid upprättandet av årsredovisningen och koncernredovisningen ansvarar styrelsen för bedömningen av bolagets och koncernens förmåga att fortsätta verksamheten. Den upplyser, när så är tillämpligt, om förhållanden som kan påverka förmågan att fortsätta verksamheten och att använda antagandet om fortsatt drift. Antagandet om fortsatt drift tillämpas dock inte om styrelsen avser att likvidera bolaget, upphöra med verksamheten eller inte har något realistiskt alternativ till att göra något av detta.

Revisorns ansvar

Våra mål är att uppnå en rimlig grad av säkerhet om huruvida årsredovisningen och koncernredovisningen som helhet inte

innehåller några väsentliga felaktigheter, vare sig dessa beror på oegentligheter eller misstag, och att lämna en revisionsberättelse som innehåller våra uttalanden. Rimlig säkerhet är en hög grad av säkerhet, men är ingen garanti för att en revision som utförs enligt ISA och god revisionssed i Sverige alltid kommer att upptäcka en väsentlig felaktighet om en sådan finns. Felaktigheter kan uppstå på grund av oegentligheter eller misstag och anses vara väsentliga om de enskilt eller tillsammans rimligen kan förväntas påverka de ekonomiska beslut som användare fattar med grund i årsredovisningen och koncernredovisningen.

Som del av en revision enligt ISA använder vi professionellt omdöme och har en professionellt skeptisk inställning under hela revisionen. Dessutom:

- identifierar och bedömer vi riskerna för väsentliga felaktigheter i årsredovisningen och koncernredovisningen, vare sig dessa beror på oegentligheter eller misstag, utformar och utför granskningsåtgärder bland annat utifrån dessa risker och inhämtar revisionsbevis som är tillräckliga och ändamålsenliga för att utgöra en grund för våra uttalanden. Risken för att inte upptäcka en väsentlig felaktighet till följd av oegentligheter är högre än för en väsentlig felaktighet som beror på misstag, eftersom oegentligheter kan innefatta agerande i maskopi, förfalskning, avsiktliga utelämnanden, felaktig information eller åsidosättande av intern kontroll.
- skaffar vi oss en förståelse av den del av bolagets interna kontroll som har betydelse för vår revision för att utforma granskningsåtgärder som är lämpliga med hänsyn till omständigheterna, men inte för att uttala oss om effektiviteten i den interna kontrollen.
- utvärderar vi lämpligheten i de redovisningsprinciper som används och rimligheten i styrelsens uppskattningar i redovisningen och tillhörande upplysningar.
- drar vi en slutsats om lämpligheten i att styrelsen använder antagandet om fortsatt drift vid upprättandet av årsredovisningen och koncernredovisningen. Vi drar också en slutsats, med grund i de inhämtade revisionsbevisen, om huruvida det finns någon väsentlig osäkerhetsfaktor som avser sådana händelser eller förhållanden som kan leda till betydande tvivel om bolagets och koncernens förmåga att fortsätta verksamheten. Om vi drar slutsatsen att det finns en väsentlig osäkerhetsfaktor, måste vi i revisionsberättelsen fästa uppmärksamheten på upplysningarna i årsredovisningen och koncernredovisningen om den väsentliga osäkerhetsfaktorn eller, om sådana upplysningar är otillräckliga, modifiera uttalandet om årsredovisningen och koncernredovisningen. Våra slutsatser baseras på de revisionsbevis som inhämtas fram till datumet för revisionsberättelsen. Dock kan framtida händelser eller förhållanden göra att ett bolag och en koncern inte längre kan fortsätta verksamheten.



- utvärderar vi den övergripande presentationen, strukturen och innehållet i årsredovisningen och koncernredovisningen, däribland upplysningarna, och om årsredovisningen och koncernredovisningen återger de underliggande transaktionerna och händelserna på ett sätt som ger en rättvisande bild.
- inhämtar vi tillräckliga och ändamålsenliga revisionsbevis avseende den finansiella informationen för enheterna eller affärsaktiviteterna inom koncernen för att göra ett uttalande avseende koncernredovisningen.

Vi ansvarar för styrning, övervakning och utförande av koncernrevisionen. Vi är ensam ansvarig för våra uttalanden.

Vi måste informera styrelsen om bland annat revisionens planerade omfattning och inriktning samt tidpunkten för den. Vi måste också informera om betydelsefulla iakttagelser under revisionen, däribland de eventuella betydande brister i den interna kontrollen som vi identifierat.

Rapport om andra krav enligt lagar och andra författningar

Uttalanden

Utöver vår revision av årsredovisningen och koncernredovisningen har vi även utfört en revision av styrelsens förvaltning för Linda Sätterström Holding AB för år 2022 samt av förslaget till dispositioner beträffande bolagets vinst eller förlust.

Vi tillstyrker att bolagsstämman disponerar vinsten enligt förslaget i förvaltningsberättelsen och beviljar styrelsens ledamöter ansvarsfrihet för räkenskapsåret.

Grund för uttalanden

Vi har utfört revisionen enligt god revisionssed i Sverige. Vårt ansvar enligt denna beskrivs närmare i avsnittet *Revisorns ansvar*. Vi är oberoende i förhållande till moderbolaget och koncernen enligt god revisorssed i Sverige och har i övrigt fullgjort vårt yrkesetiska ansvar enligt dessa krav.

Vi anser att de revisionsbevis vi har inhämtat är tillräckliga och ändamålsenliga som grund för våra uttalanden.

Styrelsens ansvar

Det är styrelsen som har ansvaret för förslaget till dispositioner beträffande bolagets vinst eller förlust. Vid förslag till utdelning innefattar detta bland annat en bedömning av om utdelningen är försvarlig med hänsyn till de krav som bolagets och koncernens verksamhetsart, omfattning och risker ställer på storleken av

moderbolagets och koncernens egna kapital, konsolideringsbehov, likviditet och ställning i övrigt.

Styrelsen ansvarar för bolagets organisation och förvaltningen av bolagets angelägenheter. Detta innefattar bland annat att fortlöpa bedöma bolagets och koncernens ekonomiska situation och att tillse att bolagets organisation är utformad så att bokföringen, medelsförvaltningen och bolagets ekonomiska angelägenheter i övrigt kontrolleras på ett tryggt sätt.

Revisorns ansvar

Vårt mål beträffande revisionen av förvaltningen, och därmed vårt uttalande om ansvarsfrihet, är att inhämta revisionsbevis för att med en rimlig grad av säkerhet kunna bedöma om någon styrelseledamot i något väsentligt avseende:

- företagit någon åtgärd eller gjort sig skyldig till någon försummelse som kan föranleda ersättningsskyldighet mot bolaget, eller
- på något annat sätt handlat i strid med aktiebolagslagen, årsredovisningslagen eller bolagsordningen.

Vårt mål beträffande revisionen av förslaget till dispositioner av bolagets vinst eller förlust, och därmed vårt uttalande om detta, är att med rimlig grad av säkerhet bedöma om förslaget är förenligt med aktiebolagslagen.

Rimlig säkerhet är en hög grad av säkerhet, men ingen garanti för att en revision som utförs enligt god revisionssed i Sverige alltid kommer att upptäcka åtgärder eller försummelser som kan föranleda ersättningsskyldighet mot bolaget, eller att ett förslag till dispositioner av bolagets vinst eller förlust inte är förenligt med aktiebolagslagen.

Som en del av en revision enligt god revisionssed i Sverige använder vi professionellt omdöme och har en professionellt skeptisk inställning under hela revisionen. Granskningen av förvaltningen och förslaget till dispositioner av bolagets vinst eller förlust grundar sig främst på revisionen av räkenskaperna. Vilka tillkommande granskningsåtgärder som utförs baseras på vår professionella bedömning med utgångspunkt i risk och väsentlighet. Det innebär att vi fokuserar granskningen på sådana åtgärder, områden och förhållanden som är väsentliga för verksamheten och där avsteg och överträdelser skulle ha särskild betydelse för bolagets situation. Vi går igenom och prövar fattade beslut, beslutsunderlag, vidtagna åtgärder och andra förhållanden som är relevanta för vårt uttalande om ansvarsfrihet. Som underlag för vårt uttalande om styrelsens förslag till dispositioner beträffande bolagets vinst eller förlust har vi granskat om förslaget är förenligt med aktiebolagslagen.

Stockholm, enligt datum som framgår av elektronisk signering.
Grant Thornton Sweden AB

Olof Nordgaard
Auktoriserad revisor

2023051518208



Document history

2023-04-20 18:59
20.04.2023 18:59

Doc ID: 12345678
Sofi Strömberg • 20.04.2023 11:05

Doc ID: 12345678
SketlYAFn

Doc ID: 12345678
HyxkFxYRz2-SketlYAFn

2022-01-01 11:05

Revisionsberättelse Linda Sätterström Holding AB 2022-01-01-2022-12-31.pdf
2 pages

Activity log

1. Olof Johannes Nordgaard olof.nordgaard@se.gt.com	Signed Authenticated	20.04.2023 18:59 20.04.2023 18:59	eID Low	Swedish BankID (DOB: 1983/02/14) IP: 78.79.230.1
--	-------------------------	--------------------------------------	------------	---

Custom events

No custom events related to this document

Verified ensures that the document has been signed according to the method stated above. Copies of signed documents are securely stored by Verified.

To review the signature validity, please open this PDF using Adobe Reader.



GDPR compliant



eIDAS standard



PAdES sealed