

Innehållsförteckning:	Sida
Förvaltningsberättelse	1-2
Resultaträkning	3
Balansräkning	4-5
Noter	6-8
Underskrifter	9

Fastställelseintyg

Undertecknad styrelseledamot i Lead XD AB intygar härmed dels att denna kopia av årsredovisningen överensstämmer med originalet, dels att resultat- och balansräkningen fastställts på årsstämma 2023-06-30. Stämman beslutade också att godkänna styrelsens förslag till resultatdisposition.

Huddinge 2023-06-30



Karl Johan Frenz
Verkställande direktör

Årsredovisning för

Lead XD AB

559104-7237

Räkenskapsåret

2022-01-01 - 2022-12-31

Förvaltningsberättelse

Styrelsen och verkställande direktören för Lead XD AB, 559104-7237, med säte i Huddinge, får härmed avge årsredovisning för räkenskapsåret 2022-01-01 - 2022-12-31.

Allmänt om verksamheten

Företaget med säte i Huddinge registrerades år 2017 och bedriver sedan dess utveckling och framtagande av visuell marknadskommunikation och grafiska produkter för att förmedla och gestalta visuella budskap och koncept. Utöver detta bedrivs bemanningsuthyrning samt att företaget även ska äga och förvalta värdepapper.

Verksamhetens art och inriktning
Dataprogramering

Utveckling av företagets verksamhet, resultat och ställning

Belopp i kr	2022-12-31	2021-12-31	2020-12-31	2019-12-31	2018-12-31
Nettoomsättning	3 155 789	2 781 629	2 324 190	1 694 764	438 461
Rörelsemarginal %	10,4	0	0	0	0
Balansomslutning	782 404	457 464	188 518	535 585	135 705
Avkastning på sysselsatt kapital %	91,2	15,6	30,3	4,2	13,7
Avkastning på eget kapital %	91,1	15,3	30,2	3,2	12,7
Soliditet %	46	22	47	13	37

Definitioner: se not

Väsentliga händelser under räkenskapsåret

Företaget har under räkenskapsåret bytt redovisningsprincipen från K2 till K3, vilket kan medföra bristnade jämförelsetal.

Eget kapital

	Aktie- kapital,	Bundet kapital	Balanserad resultat	Årets resultat
Vid årets början	51 000		37 870	11 648
Uppskrivning av immateriell tillgång		310 697	-310 697	
Omföring av föreg års vinst			11 648	-11 648
Årets resultat				258 923
Vid årets slut	51 000	310 697	-261 179	258 923

Effekt vid byte av redovisningsprincip

Jämförelseårets resultat och balanserade vinst har justerats i enlighet med dessa nya redovisningsprinciper.

Förslag till disposition av företagets vinst eller förlust

Styrelsen föreslår att fritt eget kapital, kronor -2 256, disponeras enligt följande:

	<i>Belopp i kr</i>
Balanseras i ny räkning	-2 256
Summa	-2 256

Vad beträffar resultat och ställning i övrigt hänvisas till efterföljande resultat- och balansräkning med tillhörande noter

2023071821594

Resultaträkning

Belopp i kr	Not	2022-01-01- 2022-12-31	2021-01-01- 2021-12-31
Nettoomsättning		3 155 789	2 781 629
Aktiverat arbete för egen räkning		310 697	-
Övriga rörelseintäkter		4 690	499
		<u>3 471 176</u>	<u>2 782 128</u>
Rörelsens kostnader			
Råvaror och förnödenheter		-3 008 859	-2 722 774
Övriga externa kostnader		-132 825	-40 969
Övriga rörelsekostnader	3	-1 559	-2 709
Rörelseresultat		<u>327 933</u>	<u>15 676</u>
Resultat från finansiella poster			
Räntekostnader och liknande resultatposter	4	-427	-285
Resultat efter finansiella poster		<u>327 506</u>	<u>15 391</u>
Resultat före skatt		<u>327 506</u>	<u>15 391</u>
Skatt på årets resultat	5	-68 583	-3 743
Årets resultat		<u>258 923</u>	<u>11 648</u>

2023071824595

Balansräkning

<i>Belopp i kr</i>	<i>Not</i>	<i>2022-12-31</i>	<i>2021-12-31</i>
TILLGÅNGAR			
Anläggningstillgångar			
<i>Immateriella anläggningstillgångar</i>			
Balanserade utgifter för utvecklingsarbeten och liknande arbeten		310 697	-
		<u>310 697</u>	<u>-</u>
Summa anläggningstillgångar		<u>310 697</u>	<u>-</u>
Omsättningstillgångar			
<i>Kortfristiga fordringar</i>			
Kundfordringar		412 731	875
Övriga fordringar		20 354	36 547
		<u>433 085</u>	<u>37 422</u>
<i>Kassa och bank</i>		38 622	420 042
Summa omsättningstillgångar		<u>471 707</u>	<u>457 464</u>
SUMMA TILLGÅNGAR		<u>782 404</u>	<u>457 464</u>

2023071824396

Balansräkning

<i>Belopp i kr</i>	<i>Not</i>	<i>2022-12-31</i>	<i>2021-12-31</i>
EGET KAPITAL OCH SKULDER			
<i>Eget kapital</i>			
<i>Bundet eget kapital</i>			
Aktiekapital		51 000	51 000
Fond för utvecklingsutgifter		310 697	-
		<u>361 697</u>	<u>51 000</u>
<i>Fritt eget kapital</i>			
Balanserad vinst eller förlust		-272 827	16 766
Vinst eller förlust föregående år		11 648	21 104
Årets resultat		258 923	11 648
		<u>-2 256</u>	<u>49 518</u>
Summa eget kapital		<u>359 441</u>	<u>100 518</u>
<i>Kortfristiga skulder</i>			
Leverantörsskulder		282 293	348 981
Skatteskulder		63 565	3 816
Övriga kortfristiga skulder		12 105	-851
Upplupna kostnader och förutbetalda intäkter		65 000	5 000
		<u>422 963</u>	<u>356 946</u>
SUMMA EGET KAPITAL OCH SKULDER		<u>782 404</u>	<u>457 464</u>

2023071824597

Noter

Not 1 Redovisningsprinciper

Belopp i kr om inget annat anges

Allmänna redovisningsprinciper

Årsredovisningen har upprättats i enlighet med årsredovisningslagen och Bokföringsnämndens allmänna råd BFNAR 2012:1 Årsredovisning och koncernredovisning (K3).

Värderingsprinciper m m

Tillgångar, avsättningar och skulder har värderats utifrån anskaffningsvärden om inget annat anges nedan.

Immateriella anläggningstillgångar

Utgifter för forskning och utveckling

Vid redovisning av utgifter för utveckling tillämpas aktiveringsmodellen. Det innebär att utgifter som uppkommit under utvecklingsfasen redovisas som tillgång när samtliga nedanstående förutsättningar är uppfyllda:

- Det är tekniskt möjligt att färdigställa den immateriella anläggningstillgången så att den kan användas eller säljas.
- Avsikten är att färdigställa den immateriella anläggningstillgången och att använda eller sälja den.
- Förutsättningar finns för att använda eller sälja den immateriella anläggningstillgången.
- Det är sannolikt att den immateriella anläggningstillgången kommer att generera framtida ekonomiska fördelar.
- Det finns erforderliga och adekvata tekniska, ekonomiska och andra resurser för att fullfölja utvecklingen och för att använda eller sälja den immateriella anläggningstillgången.
- De utgifter som är hänförliga till den immateriella anläggningstillgången kan beräknas på ett tillförlitligt sätt.

Övriga immateriella anläggningstillgångar

Övriga immateriella tillgångar som förvärvats av företaget är redovisade till anskaffningsvärde minus ackumulerade avskrivningar och nedskrivningar. Utgifter för internt genererad goodwill och varumärken redovisas i resultaträkningen som kostnad då de uppkommer.

Avskrivningar

Avskrivning sker linjärt över tillgångens beräknade nyttjandeperiod. Avskrivningen redovisas som kostnad i resultaträkningen.

Immateriella anläggningstillgångar

År

Internt upparbetade immateriella tillgångar

Förvärvade immateriella tillgångar

Varumärken

5

Bolaget värderar de finansiella tillgångarna utifrån anskaffningsvärden. I de fall ett identifierbart marknadsvärde understiger anskaffningsvärdet görs nedskrivning till marknadsvärdet.

Not 2 Anställda och personalkostnader

Medelantalet anställda

	2022-01-01- 2022-12-31	2021-01-01- 2021-12-31
Totalt	-	-

Not 3 Övriga rörelsekostnader

	2022-01-01- 2022-12-31	2021-01-01- 2021-12-31
Kursförluster på fordringar/skulder av rörelsekaraktär	1 559	2 709
Summa	1 559	2 709

/Kommentar../

Not 4 Räntekostnader och liknande resultatposter

	2022-01-01- 2022-12-31	2021-01-01- 2021-12-31
Räntekostnader, övriga	-427	-285
Summa	-427	-285

Not 5 Skatt på årets resultat

	2022-01-01- 2022-12-31	2021-01-01- 2021-12-31
Aktuell skattekostnad	68 583	3 743
	68 583	3 743

Avstämning av effektiv skatt

	2022-01-01- 2022-12-31		2021-01-01- 2021-12-31	
	Procent	Belopp	Procent	Belopp
Resultat före skatt		327 506		15 391
Skatt enligt gällande skattesats	20,6	67 466	20,6	3 170
Ej avdragsgilla kostnader		1 117		573
Ej skattepliktiga intäkter		-		-
Redovisad effektiv skatt		-68 583		-3 743
Differens		-		-

Not 6 Nyckeltalsdefinitioner

Rörelsemarginal:

Rörelseresultat / Nettoomsättning.

Balansomslutning:

Totala tillgångar.

Avkastning på sysselsatt kapital:

(Rörelseresultat + finansiella intäkter) / sysselsatt kapital.

Finansiella intäkter:

Poster i finansnettot som är hänförliga till tillgångar (som ingår i sysselsatt kapital).

Sysselsatt kapital:

Totala tillgångar - räntefria skulder.

Räntefria skulder:

Skulder som inte är räntebärande. Pensionsskulder ses som räntebärande.

Avkastning på eget kapital:

Resultat efter finansiella poster / Justerat eget kapital.


Soliditet:

(Totalt eget kapital + (100 % - aktuell bolagsskattesats av obeskattade reserver)) / Totala tillgångar.


Underskrifter


Huddinge



2023-06-30
Lars Johan Magnus Östlund Datum
Styrelseordförande


2023-06-30
Karl Johan Frenz Datum
Styrelseledamot


2023-06-30
Jannike Kira Rebecca Johansson Datum
Styrelseledamot


2023-06-30
Gabriel David Michael Cloe Datum
Styrelseledamot


2023-06-30
Maria Kristina Cloe Datum
Styrelseledamot


2023-06-30
Jonas Anders Olsson Datum
Styrelseledamot

2023071824607