

Årsredovisning
och
Koncernredovisning
för
Teleservice Holding Skåne AB
556443-0295

Räkenskapsåret

2023-05-01 - 2024-04-30


Fastställelseintyg

Undertecknad styrelseledamot i Teleservice Holding Skåne AB intygar att resultaträkningen och balansräkningen i årsredovisningen för moderbolaget samt koncernresultaträkningen och koncernbalansräkningen har fastställts på årsstämman 2024-07-12. Årsstämman beslutade att godkänna styrelsens förslag till resultatdisposition.

Jag intygar också att innehållet i årsredovisningen och revisionsberättelsen stämmer överens med originalen.

Sjöbo 2024-07-12

Claes Andersson



Årsredovisning
och
Koncernredovisning
för
Teleservice Holding Skåne AB
556443-0295
Räkenskapsåret
2023-05-01 - 2024-04-30

Styrelsen och verkställande direktören för Teleservice Holding Skåne AB avger följande årsredovisning och koncernredovisning för räkenskapsåret 2023-05-01 - 2024-04-30.

Årsredovisningen är upprättad i svenska kronor, SEK. Om inte annat särskilt anges, redovisas alla belopp i hela kronor (kr). Uppgifter inom parentes avser föregående år.

Förvaltningsberättelse

Information om verksamheten

Teleservice Holding Skåne AB är ett moderbolag till de rörelsedrivande bolagen Teleservice Skåne AB, Teleservice Bredband Skåne AB, Teleservice Fiberproduktion Skåne AB och Teleservice Media Skåne AB.

Dotterbolaget Teleservice Skåne AB bedriver drift- och konsultverksamhet samt handel av varor och tjänster inom IT och därmed förenlig verksamhet. Teleservice är partnern och drivkraften för den digitala resan för varje kund genom att vägleda och rusta verksamheter och individer med digitala möjligheter. Verksamheten i Teleservice Skåne AB avser IT-partner som erbjuder totalansvar för små och medelstora företags IT-miljö, där Teleservice är kundernas externa IT-avdelning. Verksamheten avser även butiksförsäljning av IT-produkter. Företaget har kontor i Sjöbo, Ystad och Malmö, med butik i Sjöbo.

Dotterbolaget Teleservice Bredband Skåne AB äger och förvaltar nät för data- och telekommunikation samt distribuerar tjänster i egna och andras nät och därmed förenlig verksamhet. Bolaget driver kommunikationsnät i sydöstra och mellersta Skåne både till privat och företagsmarknaden. Kommunikationsnätet består i huvudsak av ca 20 000 fiberanslutningar men även med koaxial, trådlöst samt ADSL. I näten distribueras framför allt tjänsterna internet, Tv och telefoni. Även uthyrning av svartfiber och kapacitetstjänster sker till andra operatörer och företag samt tjänster inom IT-infrastruktur i form av serverhosting och andra molntjänster till företag och partners.

Dotterbolaget Teleservice Fiberproduktion Skåne AB utför totalentreprenader och underentreprenader till fiber- och elkabel-utbyggnader samt drift och underhåll av befintliga nät.

Dotterbolaget Teleservice Media Skåne AB bedriver för närvarande ingen verksamhet.


Företaget har sitt säte i Sjöbo.

Viktiga förhållanden och väsentliga händelser under räkenskapsåret

I Teleservice Skåne AB har Ystad-butiken stängts till förmån för fler och attraktivare kontorsarbetsplatser i Ystad-lokalen samt att träffa våra kunder på andra sätt och satsa på andra säljkanaler.

I Teleservice Bredband Skåne AB har utbyggnaden av fibernäten har fortsatt under året och kommer att pågå under de närmaste åren. Bolaget har under året tilldelats och kommer söka ytterligare EU-bidrag för utbyggnad på landsbygden. Under förra året uppstod en osäkerhet kring vad som avtalats med ett tv-rättighetsbolag kopplat till kostnad och leverans av tv-tjänster. Utredning pågår fortsatt och det finns en risk för att Teleservice Bredband Skåne AB drabbas av ringa merkostnader. I avvaktan på att utredningen slutförs är dock bolagets bedömning att denna risk är låg.

Teleservice Fiberproduktion Skåne AB har fortsatt framgångsrikt utfört elkabeluppdrag och skapat bra förtroende på marknaden vid sidan av totalentreprenad för fiberutbyggnad.



Förväntad framtida utveckling och väsentliga riskfaktorer

Koncernens omsättning förväntas öka närmaste året. Lönsamheten för samtliga verksamheter och bolag i koncernen förväntas öka under året.

Vi ser en stor utvecklingspotential för alla verksamheter. Vi är en attraktiv arbetsgivare och har möjlighet att tillsätta de tjänster vi önskar. Vi har möjlighet till nya bidrag till fiberutbyggnad på landsbygden.

Hållbarhetsupplysningar

Koncernen är ISO certifierad för Kvalitet ISO9001:2015, Miljö ISO 14001:2015, Arbetsmiljö ISO 45001:2018 och Informationssäkerhet ISO27001:2022. Koncernen har en miljöpolicy som främjar till att vara ett föredöme inom miljöomsorg bland kunder och leverantörer. Miljöarbetet kännetecknas av helhetssyn, kontinuerlig förbättring och effektivt resursutnyttjande. Koncernen har en bilpolicy som endast tillåter miljöbilar som förmånsbil.

Medarbetarnöjdheten och kundnöjdheten följs upp löpande. Informationssäkerheten tas på stort allvar för både egen och kunders verksamhet.

Flerårsöversikt (Tkr)

Koncernen	2023/24	2022/23	2021/22	2020/21
Nettoomsättning	234 622	227 797	202 955	186 500
Resultat efter finansiella poster	13 523	18 717	24 791	22 782
Balansomslutning	487 895	469 852	459 437	400 803
Soliditet (%)	33,7	33,0	32,0	31,0
Antal anställda	154	153	148	145

Moderbolaget	2023/24	2022/23	2021/22	2020/21
Resultat efter finansiella poster	-2	3 996	2 998	2 995
Balansomslutning	5 022	5 024	5 028	5 029
Soliditet (%)	100,0	100,0	100,0	100,0

Förändringar i eget kapital

Koncernen	Aktie- kapital	Annat eget kapital inkl. årets resultat	Totalt
Belopp vid årets ingång	104 000	155 623 356	155 727 356
Effekt av leasing		-1 315 988	-1 315 988
Årets resultat		9 968 196	9 968 196
Belopp vid årets utgång	104 000	164 275 564	164 379 564

Moderbolaget	Aktie- kapital	Reserv- fond	Balanserat resultat	Årets resultat	Totalt
Belopp vid årets ingång	104 000	20 000	903 766	3 996 200	5 023 966
Disposition enligt beslut av årsstämman:					
Balanseras i ny räkning			3 996 200	-3 996 200	0
Årets resultat				-2 112	-2 112
Belopp vid årets utgång	104 000	20 000	4 899 966	-2 112	5 021 854

Förslag till vinstdisposition

Styrelsen föreslår att till förfogande stående vinstmedel (kronor):

balanserad vinst	4 899 966
årets förlust	-2 112
	4 897 854

disponeras så att	
i ny räkning överföres	4 897 854
	4 897 854

Koncernens och moderbolagets resultat och ställning i övrigt framgår av efterföljande resultat- och balansräkningar samt kassaflödesanalys med noter.



Koncernens Resultaträkning

	Not	2023-05-01 -2024-04-30	2022-05-01 -2023-04-30
Nettoomsättning		234 621 599	227 797 414
Aktiverat arbete för egen räkning		35 102 499	22 693 176
Övriga rörelseintäkter	2	2 224 437	2 087 044
		271 948 535	252 577 634
Rörelsens kostnader			
Råvaror och förnödenheter		-22 855 719	-25 005 942
Handelsvaror		-33 618 537	-34 628 790
Övriga externa kostnader	3, 4	-46 762 244	-33 843 238
Personalkostnader	5	-100 264 889	-93 603 644
Avskrivningar och nedskrivningar av materiella och immateriella anläggningstillgångar		-43 481 956	-40 910 380
Övriga rörelsekostnader		-491 834	-175 603
		-247 475 179	-228 167 597
Rörelseresultat		24 473 356	24 410 037
Resultat från finansiella poster			
Resultat från andelar i intresseföretag och gemensamt styrda företag	6	-2 725 039	0
Övriga ränteintäkter och liknande resultatposter		412 190	141 280
Räntekostnader och liknande resultatposter		-8 637 618	-5 834 379
		-10 950 467	-5 693 099
Resultat efter finansiella poster		13 522 889	18 716 938
Resultat före skatt		13 522 889	18 716 938
Skatt på årets resultat	7	-3 554 693	-3 927 532
Årets resultat		9 968 196	14 789 406
Hänförligt till moderföretagets aktieägare		9 968 196	14 789 406

Koncernens Not 2024-04-30 2023-04-30
Balansräkning

TILLGÅNGAR

Anläggningstillgångar

Immateriella anläggningstillgångar

Balanserade utgifter för utvecklingsarbeten och liknande arbeten

8	2 061 434	3 092 146
	2 061 434	3 092 146

Materiella anläggningstillgångar

Inventarier, verktyg och installationer

9	426 043 166	400 590 948
	426 043 166	400 590 948

Finansiella anläggningstillgångar

Andelar i intresseföretag och gemensamt styrda företag

10	316 396	3 041 435
----	---------	-----------

Ägarintressen i övriga företag

11	1 505 000	1 505 000
----	-----------	-----------

Andra långfristiga värdepappersinnehav

12	41 533	41 533
----	--------	--------

Uppskjuten skattefordran

13	7 403 835	7 071 455
----	-----------	-----------

	9 266 764	11 659 423
--	------------------	-------------------

Summa anläggningstillgångar

	437 371 364	415 342 517
--	--------------------	--------------------

Omsättningstillgångar

Varulager m m

Färdiga varor och handelsvaror

	10 255 989	12 754 835
--	------------	------------

	10 255 989	12 754 835
--	-------------------	-------------------

Kortfristiga fordringar

Kundfordringar

	12 689 329	21 199 637
--	------------	------------

Fordringar hos intresseföretag och gemensamt styrda företag

	6 990 968	4 476 114
--	-----------	-----------

Aktuella skattefordringar

	1 308 747	1 102 392
--	-----------	-----------

Övriga fordringar

	7 209 046	3 865 783
--	-----------	-----------

Förutbetalda kostnader och upplupna intäkter

14	7 057 824	9 452 752
----	-----------	-----------

	35 255 914	40 096 678
--	-------------------	-------------------

Kassa och bank

	5 011 544	1 657 995
--	-----------	-----------


Summa omsättningstillgångar

	50 523 447	54 509 508
--	-------------------	-------------------

SUMMA TILLGÅNGAR

	487 894 811	
--	--------------------	--

		469 852 025
--	--	--------------------



Koncernens Balansräkning

Not 2024-04-30 2023-04-30

EGET KAPITAL OCH SKULDER

Eget kapital

Eget kapital hänförligt till moderföretagets aktieägare

Aktiekapital

104 000

104 000

Annat eget kapital inklusive årets resultat

164 275 564

155 623 356

Eget kapital hänförligt till moderföretagets aktieägare

164 379 564

155 727 356

Summa eget kapital

164 379 564

155 727 356

Avsättningar

Uppskjuten skatteskuld

15

37 178 032

33 510 740

37 178 032

33 510 740

Långfristiga skulder

16

Skulder till kreditinstitut

133 907 467

123 077 662

Övriga skulder }

7 913 275

7 562 814

141 820 742

130 640 476

Kortfristiga skulder

Checkräkningskredit

17

0

7 159 239

Skulder till kreditinstitut

13 941 310

4 238 933

Förskott från kunder

21 338

9 475

Leverantörsskulder

10 374 658

18 162 584

Aktuella skatteskulder

0

35 568

Övriga skulder

39 465 849

27 069 521

Upplupna kostnader och förutbetalda intäkter

18

80 713 318

93 298 133

144 516 473

149 973 453

SUMMA EGET KAPITAL OCH SKULDER

19

487 894 811

469 852 025

Koncernens	Not	2023-05-01 -2024-04-30	2022-05-01 -2023-04-30
Kassaflödesanalys			
Den löpande verksamheten			
Rörelseresultat		24 473 356	24 410 037
Justeringar för poster som inte ingår i kassaflödet m.m	20	43 481 956	40 910 380
Erhållen ränta		412 190	141 280
Erlagd ränta		-8 637 618	-5 834 379
Betald skatt		-359 198	839 419
Kassaflöde från den löpande verksamheten före förändringar av rörelsekapital		59 370 686	60 466 737
Kassaflöde från förändringar i rörelsekapital			
Förändring av varulager och pågående arbeten		2 498 846	-163 077
Förändring kundfordringar		8 510 308	-5 123 414
Förändring av kortfristiga fordringar		-2 263 718	-7 363 299
Förändring leverantörsskulder		-7 787 926	5 133 728
Förändring av kortfristiga skulder		-176 624	-7 053 919
Kassaflöde från den löpande verksamheten		60 151 572	45 896 756
Investeringsverksamheten			
Erhållna bidrag		23 890 206	25 879 494
Investeringar i materiella anläggningstillgångar		-82 116 860	-68 194 601
Försäljning av materiella anläggningstillgångar		496 419	95 747
Investeringar i finansiella anläggningstillgångar		0	-1 505 000
Kassaflöde från investeringsverksamheten		-57 730 235	-43 724 360
Finansieringsverksamheten			
Förändring av checkräkningskredit		-7 159 239	7 159 239
Upptagna lån		10 179 034	15 000 000
Amortering av lån		-2 087 583	-22 654 599
Utbetald utdelning		0	-4 000 000
Kassaflöde från finansieringsverksamheten		932 212	-4 495 360
Årets kassaflöde		3 353 549	-2 322 964
Likvida medel vid årets början			
Likvida medel vid årets början		1 657 995	3 980 959
Likvida medel vid årets slut		5 011 544	1 657 995




Teleservice Holding Skåne AB
Org.nr 556443-0295

8 (23)

2024102403652

Moderbolagets Resultaträkning

	Not	2023-05-01 -2024-04-30	2022-05-01 -2023-04-30
Rörelsens intäkter			
Nettoomsättning		0	0
		0	0
Rörelsens kostnader			
Övriga externa kostnader		-2 112	-3 800
		-2 112	-3 800
Rörelseresultat		-2 112	-3 800
Resultat från finansiella poster			
Resultat från andelar i koncernföretag	21	0	4 000 000
		0	4 000 000
Resultat efter finansiella poster		-2 112	3 996 200
Resultat före skatt		-2 112	3 996 200
Skatt på årets resultat	7	0	0
Årets resultat		-2 112	3 996 200



Teleservice Holding Skåne AB
Org.nr 556443-0295

9 (23)

2024102403653

Moderbolagets Balansräkning

Not

2024-04-30

2023-04-30

TILLGÅNGAR

Anläggningstillgångar

Finansiella anläggningstillgångar

Andelar i koncernföretag

22, 23

1 120 000

1 120 000

Andelar i intresseföretag och gemensamt styrda företag

10

3 041 435

3 041 435

4 161 435

4 161 435

Summa anläggningstillgångar

4 161 435

4 161 435

Omsättningstillgångar

Kortfristiga fordringar

Fordringar hos koncernföretag

857 210

857 210

Övriga fordringar

0

562

857 210

857 772

Kassa och bank

3 209

4 759

Summa omsättningstillgångar

860 419

862 531

SUMMA TILLGÅNGAR

5 021 854

5 023 966

Teleservice Holding Skåne AB
Org.nr 556443-0295

10 (23)

2024102403654

Moderbolagets Balansräkning

Not

2024-04-30

2023-04-30

EGET KAPITAL OCH SKULDER

Eget kapital

27

Bundet eget kapital

Aktiekapital

104 000

104 000

Reservfond

20 000

20 000

124 000

124 000

Fritt eget kapital

Balanserad vinst eller förlust

4 899 966

903 766

Årets resultat

-2 112

3 996 200

4 897 854

4 899 966

Summa eget kapital

5 021 854

5 023 966

SUMMA EGET KAPITAL OCH SKULDER

5 021 854

5 023 966

Noter

Not 1 Redovisnings- och värderingsprinciper

Allmänna upplysningar

Årsredovisningen och koncernredovisningen är upprättad i enlighet med årsredovisningslagen och BFNAR 2012:1 Årsredovisning och koncernredovisning (K3).

Redovisningsprinciperna är oförändrade jämfört med föregående år.

Koncernredovisning

Bolaget upprättar koncernredovisning. Dotterföretagen inkluderas i koncernredovisningen från och med den dag då det bestämmande inflytandet överförs till koncernen. De exkluderas ur koncernredovisningen från och med den dag då det bestämmande inflytandet upphör.

Koncernredovisningen har upprättats enligt förvärvsmetoden. Förvärvstidpunkten är den tidpunkt då det bestämmande inflytandet erhålls. Identifierbara tillgångar och skulder värderas inledningsvis till verkliga värdet vid förvärvstidpunkten. Minoritetens andel av de förvärvade nettotillgångarna värderas till verkligt värde. Goodwill utgörs av mellanskillnaden mellan de förvärvade identifierbara nettotillgångarna vid förvärvstillfället och anskaffningsvärdet inkl. värdet av minoritetsintresset och värderas initialt till anskaffningsvärdet. Mellanhavande mellan koncernföretag elimineras i sin helhet.

Intäktsredovisning

Varor

Försäljning av varor redovisas när väsentliga risker och fördelar övergår från säljare till köpare i enlighet med försäljningsvillkoren. Försäljningen redovisas efter avdrag för moms och rabatter.

Tjänsteuppdrag


För tjänsteuppdrag till fast pris redovisas de inkomster och utgifter som är hänförliga till utfört tjänsteuppdrag som intäkt respektive kostnad i förhållande till uppdragets färdigställandegrad på balansdagen (successiv vinstavräkning). Ett uppdrags färdigställandegrad bestäms genom att nedlagda utgifter på balansdagen jämförs med beräknade totala utgifter. För tjänsteuppdrag på löpande räkning redovisas inkomster som är hänförliga till ett utfört tjänsteuppdrag som intäkt i takt med att arbete utförs och material levereras eller förbrukas.

Ersättningar till anställda

Kortfristiga ersättningar: Kortfristiga ersättningar utgörs av lön, sociala avgifter, betald semester, betald frånvaro, bonus och sjukvård. Kortfristiga ersättningar redovisas som kostnad och en skuld då det finns en legal eller informell förpliktelse att betala ut en ersättning.

Ersättningar efter avslutad anställning: I koncernen förekommer endast avgiftsbestämda pensionsplaner. I avgiftsbestämda planer betalar företaget fastställda avgifter till ett annat företag och har inte någon legal eller informell förpliktelse att betala något ytterligare även om det andra företaget inte kan uppfylla sitt åtagande. Koncernens resultat belastas för kostnaden i takt med att de anställdas tjänster utförs.

Ersättning vid uppsägning: Ersättning vid uppsägning utgår då något företag inom koncernen beslutar att avsluta en anställning före den normala tidpunkten för anställningens upphörande eller då en anställd accepterar ett erbjudande om frivillig avgång i utbyte mot sådan ersättning. Om ersättningen inte ger företaget någon framtida ekonomisk fördel redovisas en skuld och en kostnad när företaget har en legal eller informell förpliktelse att lämna ersättning. Ersättningen värderas till den bästa uppskattningen av den ersättning som skulle krävas för att reglera förpliktelsen på balansdagen.



Inkomstskatter

Total skatt utgörs av aktuell skatt och uppskjuten skatt. Skatter redovisas i resultaträkningen, utom då underliggande transaktion redovisas direkt mot eget kapital varvid tillhörande skatteeffekter redovisas i eget kapital.

Aktuell skatt

Aktuell skatt avser inkomstskatt för innevarande räkenskapsår samt den del av tidigare räkenskapsårs inkomstskatt som ännu inte redovisats. Aktuell skatt beräknas utifrån den skattesats som gäller per balansdagen.

Uppskjuten skatt

Uppskjuten skatt är inkomstskatt som avser framtida räkenskapsår till följd av tidigare händelser. Redovisning sker enligt balansräkningsmetoden. Enligt denna metod redovisas uppskjutna skatteskulder och uppskjutna skattefordringar på temporära skillnader som uppstår mellan bokförda respektive skattemässiga värden för tillgångar och skulder samt för övriga skattemässiga avdrag eller underskott.

Uppskjutna skattefordringar netto redovisas mot uppskjutna skatteskulder endast om de kan betalas med ett nettobelopp. Uppskjuten skatt beräknas utifrån gällande skattesats på balansdagen. Effekter av förändringar i gällande skattesatser resultatförs i den period förändringen lagstadsats. Uppskjuten skattefordran redovisas som finansiell anläggningstillgång och uppskjuten skatteskuld som avsättning.

Uppskjuten skattefordran avseende underskottsavdrag eller andra framtida skattemässiga avdrag redovisas i den omfattning det är sannolikt att avdragen kan avräknas mot framtida skattemässiga överskott.

Leasingavtal

Leasingavtal som innebär att de ekonomiska riskerna och fördelarna med att äga en tillgång i allt väsentligt överförs från leasegivaren till ett företag i koncernen klassificeras i koncernredovisningen som finansiella leasingavtal. Finansiella leasingavtal medför att rättigheter och skyldigheter redovisas som tillgång respektive skuld i balansräkningen. Tillgången och skulden värderas till de lägsta av tillgångens verkliga värde och nuvärdet av minimileaseavgifterna. Utgifter som direkt kan hänföras till leasingavtalet läggs till tillgångens värde. Leasingavgifter fördelas på ränta och amortering enligt effektivräntemetoden. Variabla avgifter redovisas som kostnad i den period de uppkommer. Den leasade tillgången skrivs av linjärt över leasingperioden.

Leasingavtal där de ekonomiska fördelarna och riskerna som är hänförliga till leasingobjektet i allt väsentligt kvarstår hos leasegivaren, klassificeras som operationell leasing. Betalningar, inklusive en första förhöjd hyra, enligt dessa avtal redovisas som kostnad linjärt över leasingperioden.

Immateriella anläggningstillgångar

Immateriella anläggningstillgångar redovisas till anskaffningsvärde minskat med ackumulerade avskrivningar och eventuella nedskrivningar. Aktiveringsmodellen tillämpas för internt upparbetade immateriella tillgångar.

Avskrivning sker linjärt över den förväntade nyttjandeperioden. Avskrivningstiden för internt upparbetade immateriella tillgångar uppgår till fem år.

Materiella anläggningstillgångar

Immateriella och materiella anläggningstillgångar redovisas till anskaffningsvärde minskat med ackumulerade avskrivningar enligt plan och eventuella nedskrivningar. I anskaffningsvärdet ingår utgifter som direkt kan hänföras till förvärvet av tillgången. När en komponent i en anläggningstillgång byts ut, utträngs eventuell kvarvarande del av den gamla komponenten och den nya komponentens anskaffningsvärde aktiveras. Tillkommande utgifter som avser tillgångar som inte delas upp i komponenter läggs till anskaffningsvärdet om de beräknas ge företaget framtida ekonomiska fördelar, till den del tillgångens prestanda ökar i förhållande till tillgångens värde vid anskaffningstidpunkten. Utgifter för löpande reparationer och underhåll redovisas som kostnader.

Materiella anläggningstillgångar skrivs av systematiskt över tillgångens bedömda nyttjandeperiod. När tillgångarnas avskrivningsbara belopp fastställs, beaktas i förekommande fall tillgångens restvärde. Linjär avskrivningsmetod används för olika typer av materiella tillgångar.

Följande avskrivningstider tillämpas:

Inventarier, verktyg och installationer	3-10 år
Anläggning mark	20 år
Anläggning passiv	15 år
Anläggning aktiv	5 år

Nedskrivning av icke-finansiella tillgångar

När det finns en indikation på att en tillgångs värde minskat, görs en prövning av nedskrivningsbehov. Har tillgången ett återvinningsvärde som är lägre än det redovisade värdet, skrivs den ner till återvinningsvärdet. Vid bedömning av nedskrivningsbehov grupperas tillgångarna på de lägsta nivåer där det finns separata identifierbara kassaflöden (kassagenererande enheter). För tillgångar, andra än goodwill, som tidigare skrivits ner görs per varje balansdag en prövning om återföring bör göras.

Finansiella instrument

Finansiella instrument värderas utifrån anskaffningsvärdet. Instrumentet redovisas i balansräkningen när bolaget blir part i instrumentets avtalsmässiga villkor. Finansiella tillgångar tas bort från balansräkningen när rätten att erhålla kassaflöden från instrumentet har löpt ut eller överförts och bolaget har överfört i stort sett alla risker och förmåner som är förknippade med äganderätten. Finansiella skulder tas bort från balansräkningen när förpliktelserna har reglerats eller på annat sätt upphört.

Andelar i koncernföretag, intresseföretag, gemensamt styrda företag och företag som det finns ägarintresse i

Aktier och andelar i dotterföretag redovisas till anskaffningsvärde efter avdrag för eventuella nedskrivningar. I anskaffningsvärdet ingår köpeskillingen som erlagts för aktierna samt förvärvskostnader. Eventuella kapitaltillskott läggs till anskaffningsvärdet när de uppkommer. Utdelning från dotterföretag redovisas som intäkt.

Intresseföretag är alla de företag där koncernen har ett betydande men inte bestämmande inflytande, vilket i regel gäller för aktieinnehav som omfattar mellan 20 % och 50 % av rösterna. Innehav i intresseföretag redovisas enligt kapitalandelsmetoden. Vid tillämpning av kapitalandelsmetoden värderas investeringen inledningsvis till anskaffningsvärde och det redovisade värdet ökas eller minskas därefter för att beakta koncernens andel av intresseföretagets vinst eller förlust efter förvärvstidpunkten. Koncernens redovisade värde på innehav i intresseföretag inkluderar goodwill som identifierats vid förvärvet.



Andra långfristiga värdepappersinnehav

Placeringar i värdepapper som är anskaffade med avsikt att innehas långsiktigt har redovisats till sina anskaffningsvärden. Varje balansdag görs bedömning om eventuellt nedskrivningsbehov.

Kundfordringar/kortfristiga fordringar

Kundfordringar och kortfristiga fordringar redovisas som omsättningstillgångar till det belopp som förväntas bli inbetalt efter avdrag för individuellt bedömda osäkra fordringar.

Låneskulder och leverantörsskulder

Låneskulder och leverantörsskulder redovisas initialt till anskaffningsvärde efter avdrag för transaktionskostnader. Skiljer sig det redovisade beloppet från det belopp som ska återbetalas vid förfallotidpunkten periodiseras mellanskillnaden som räntekostnad över lånets löptid med hjälp av instrumentets effektivränta. Härigenom överensstämmer vid förfallotidpunkten det redovisade beloppet och det belopp som ska återbetalas.

Kvittning av finansiell fordran och finansiell skuld

En finansiell tillgång och en finansiell skuld kvittas och redovisas med ett nettobelopp i balansräkningen endast då legal kvittningsrätt föreligger samt då en reglering med ett nettobelopp avses ske eller då en samtida avyttring av tillgången och reglering av skulden avses ske.

Nedskrivningsprövning av finansiella anläggningstillgångar

Vid varje balansdag bedöms om det finns indikationer på nedskrivningsbehov av någon av de finansiella anläggningstillgångarna. Nedskrivning sker om värdenedgången bedöms vara bestående och prövas individuellt.

Varulager

Varulagret har värderats till det lägsta av dess anskaffningsvärde och dess nettoförsäljningsvärde på balansdagen. Med nettoförsäljningsvärde avses varornas beräknade försäljningspris minskat med försäljningskostnader. Den valda värderingsmetoden innebär att inkurans i varulagret har beaktats.

Kassaflödesanalys

Kassaflödesanalysen upprättas enligt indirekt metod. Det redovisade kassaflödet omfattar endast transaktioner som medfört in- eller utbetalningar.

Nyckeltalsdefinitioner

Resultat efter finansiella poster

Resultat efter finansiella intäkter och kostnader men före bokslutsdispositioner och skatter.

Balansomslutning

Företagets samlade tillgångar.

Soliditet (%)

Justerat eget kapital (eget kapital och obeskattade reserver med avdrag för uppskjuten skatt) i procent av balansomslutning.

Uppskattningar och bedömningar

Bolaget och koncernen bedömer inte att det förekommer antaganden eller andra viktiga källor till osäkerhet som utgör en betydande risk för en väsentlig justering av de redovisade värdena för tillgångar och skulder under nästa räkenskapsår. Denna bedömning kommer att uppdateras årligen.



**Not 2 Övriga rörelseintäkter
Koncernen**

	2023-05-01 -2024-04-30	2022-05-01 -2023-04-30
Valutakursdifferenser	3 116	243 889
Hysesintäkter	176 400	176 400
Erhållna statliga bidrag	369 644	468 217
Övriga poster	1 675 277	1 198 538
	2 224 437	2 087 044

**Not 3 Arvode till revisorer
Koncernen**

Med revisionsuppdrag avses granskning av årsredovisningen och bokföringen samt styrelsens och verkställande direktörens förvaltning, övriga arbetsuppgifter som det ankommer på bolagets revisor att utföra samt rådgivning eller annat biträde som föranleds av iakttagelser vid sådan granskning eller genomförandet av sådana övriga arbetsuppgifter.

	2023-05-01 -2024-04-30	2022-05-01 -2023-04-30
PwC		
Revisionsuppdrag	390 000	344 773
Övriga tjänster	154 050	65 700
	544 050	410 473

**Not 4 Leasing, leasetagaren
Koncernen**

Koncernen har inga icke uppsägningsbara leasingavtal, lokaler hyrs med uppsägningsbart avtal.

	2023-05-01 -2024-04-30	2022-05-01 -2023-04-30
Räkenskapsårets kostnadsförda leasingavgifter:	6 463 422 6 463 422	3 524 982 3 524 982
Leasingobjekt		
Anläggningstillgångar		
Akkumulerade anskaffningsvärden	22 816 222	21 275 464
Akkumulerade avskrivningar	-8 793 990	-13 292 511
Utgående redovisat värde	14 022 232	7 982 953


I koncernens materiella anläggningstillgångar ingår bilar och maskiner som innehas enligt finansiella leasingavtal.

**Not 5 Anställda och personalkostnader
Koncernen**

	2023-05-01 -2024-04-30	2022-05-01 -2023-04-30
Medelantalet anställda		
Kvinnor	19	18
Män	135	135
	154	153
Löner och andra ersättningar		
Styrelse och verkställande direktör	1 703 095	1 637 499
Övriga anställda	66 299 085	63 878 176
	68 002 180	65 515 675
Sociala kostnader		
Pensionskostnader för styrelse och verkställande direktör	209 368	187 200
Pensionskostnader för övriga anställda	4 375 316	3 395 485
Övriga sociala avgifter enligt lag och avtal	23 277 540	21 342 566
	27 862 224	24 925 251
Totala löner, ersättningar, sociala kostnader och pensionskostnader	95 864 404	90 440 926
Könsfördelning bland ledande befattningshavare		
Andel kvinnor i styrelsen	66,7 %	66,7 %
Andel män i styrelsen	33,3 %	33,3 %
Andel kvinnor bland övriga ledande befattningshavare	42,9 %	33,3 %
Andel män bland övriga ledande befattningshavare	57,1 %	66,7 %

**Not 6 Resultat från andelar i intresseföretag och gemensamt styrda företag
Koncernen**

	2023-05-01 -2024-04-30	2022-05-01 -2023-04-30
Resultatandel intresseföretag	-2 725 039	0
	-2 725 039	0



2024102403661

**Not 7 Aktuell och uppskjuten skatt
Koncernen**

	2023-05-01 -2024-04-30	2022-05-01 -2023-04-30
Skatt på årets resultat		
Aktuell skatt	117 275	97 966
Uppskjuten skatt	3 437 418	3 829 566
Totalt redovisad skatt	3 554 693	3 927 532

Avstämning av effektiv skatt

	2023-05-01 -2024-04-30		2022-05-01 -2023-04-30	
	Procent	Belopp	Procent	Belopp
Redovisat resultat före skatt		13 522 889		18 716 938
Skatt enligt gällande skattesats	20,60	2 785 715	20,60	3 855 689
Ej avdragsgilla kostnader		768 979		71 843
Redovisad effektiv skatt	-26,29	3 554 694	-20,98	3 927 532

Moderbolaget

	2023-05-01 -2024-04-30	2022-05-01 -2023-04-30
Skatt på årets resultat		
Aktuell skatt	0	0
Uppskjuten skatt	0	0
Totalt redovisad skatt	0	0

Avstämning av effektiv skatt

	2023-05-01 -2024-04-30		2022-05-01 -2023-04-30	
	Procent	Belopp	Procent	Belopp
Redovisat resultat före skatt		-2 112		3 996 200
Skatt enligt gällande skattesats	20,60	435	20,60	-823 217
Ej skattepliktiga intäkter				824 000
Uppskjuten skatt på temporära skillnader		-435		-783
Redovisad effektiv skatt	0,00	0	0,00	0

**Not 8 Balanserade utgifter för utvecklingsarbeten och liknande arbeten
Koncernen**

	2024-04-30	2023-04-30
Ingående anskaffningsvärden	6 945 272	6 945 272
Utgående ackumulerade anskaffningsvärden	6 945 272	6 945 272
Ingående avskrivningar	-3 853 126	-2 822 411
Årets avskrivningar	-1 030 712	-1 030 715
Utgående ackumulerade avskrivningar	-4 883 838	-3 853 126
Utgående redovisat värde	2 061 434	3 092 146

**Not 9 Inventarier, verktyg och installationer
Koncernen**

	2024-04-30	2023-04-30
Ingående anskaffningsvärden	649 078 645	613 445 656
Inköp	94 908 052	68 194 601
Försäljningar/utrangeringar	-16 272 001	-6 682 118
Erhållna bidrag	-23 890 206	-25 879 494
Utgående ackumulerade anskaffningsvärden	703 824 490	649 078 645
Ingående avskrivningar	-248 487 697	-215 194 403
Försäljningar/utrangeringar	13 160 539	6 586 371
Årets avskrivningar	-42 454 166	-39 879 665
Utgående ackumulerade avskrivningar	-277 781 324	-248 487 697
Utgående redovisat värde	426 043 166	400 590 948

**Not 10 Andelar i intresseföretag och gemensamt styrda företag
Koncernen**

	2024-04-30	2023-04-30
Ingående anskaffningsvärden	3 041 435	3 041 435
Utgående ackumulerade anskaffningsvärden	3 041 435	3 041 435
Resultatandel intresseföretag	-2 725 039	0
Utgående ackumulerade nedskrivningar	-2 725 039	0
Utgående redovisat värde	316 396	3 041 435

Moderbolaget

	2024-04-30	2023-04-30
Ingående anskaffningsvärden	3 041 435	3 041 435
Utgående ackumulerade anskaffningsvärden	3 041 435	3 041 435
Utgående redovisat värde	3 041 435	3 041 435



**Not 11 Ägarintressen i övriga företag
Koncernen**

	2024-04-30	2023-04-30
Ingående anskaffningsvärden	1 505 000	0
Inköp	0	1 505 000
Utgående ackumulerade anskaffningsvärden	1 505 000	1 505 000
Utgående redovisat värde	1 505 000	1 505 000

**Not 12 Andra långfristiga värdepappersinnehav
Koncernen**

	2024-04-30	2023-04-30
Ingående anskaffningsvärden	41 533	41 533
Utgående ackumulerade anskaffningsvärden	41 533	41 533
Utgående redovisat värde	41 533	41 533

**Not 13 Uppskjuten skattefordran
Koncernen**

	2024-04-30	2023-04-30
Uppskjuten skattefordran på internvinst	7 403 835	7 071 455
Utgående ackumulerade anskaffningsvärden	7 403 835	7 071 455
Utgående redovisat värde	7 403 835	7 071 455

**Not 14 Förutbetalda kostnader och upplupna intäkter
Koncernen**

	2024-04-30	2023-04-30
Förutbetalda kostnader IT abonnemang	861 979	753 354
Förutbetalda leasingavgifter	0	9 000
Förutbetalda kostnader	2 607 068	856 472
Upplupna intäkter	2 732 717	7 151 768
Övriga poster	856 060	682 158
7 057 824	7 057 824	9 452 752



**Not 15 Uppskjuten skatteskuld
Koncernen**

	2024-04-30	2023-04-30
Belopp vid årets ingång	33 510 740	31 495 592
Årets avsättningar	3 667 292	2 015 148
Belopp vid årets utgång	37 178 032	33 510 740

**Not 16 Långfristiga skulder
Koncernen**

Förfaller senare än fem år efter balansdagen

	2024-04-30	2023-04-30
Skulder till kreditinstitut	93 760 000	118 831 250
Övriga skulder	7 913 275	7 562 814
	101 673 275	126 394 064

**Not 17 Checkräkningskredit
Koncernen**

	2024-04-30	2023-04-30
Beviljat belopp på checkräkningskredit uppgår till	20 000 000	15 000 000

**Not 18 Upplupna kostnader och förutbetalda intäkter
Koncernen**

	2024-04-30	2023-04-30
Upplupna löner	1 117 714	1 467 149
Upplupna semesterlöner	10 447 564	9 720 073
Upplupna sociala avgifter	3 282 625	3 054 047
Upplupna räntekostnader	583 878	587 835
Upplupna anslutningsavgifter	46 955 311	59 876 111
Upplupna årsavgifter	13 558 225	12 577 201
Övriga poster	4 768 001	6 015 716
	80 713 318	93 298 132

**Not 19 Ställda säkerheter
Koncernen**

	2024-04-30	2023-04-30
Företagsinteckning	174 300 000	136 000 000
Maskiner och inventarier med äganderättsförbehåll	21 446 116	7 982 953
	195 746 116	143 982 953



**Not 20 Justeringar för poster som inte ingår i kassaflödet
Koncernen**

	2024-04-30	2023-04-30
Avskrivningar och nedskrivningar	43 481 956	40 910 380
	43 481 956	40 910 380

**Not 21 Resultat från andelar i koncernföretag
Moderbolaget**

	2023-05-01 -2024-04-30	2022-05-01 -2023-04-30
Anteciperad utdelning	0	4 000 000
	0	4 000 000

**Not 22 Andelar i koncernföretag
Moderbolaget**

	2024-04-30	2023-04-30
Ingående anskaffningsvärden	1 120 000	1 120 000
Utgående ackumulerade anskaffningsvärden	1 120 000	1 120 000
Utgående redovisat värde	1 120 000	1 120 000

**Not 23 Specifikation andelar i koncernföretag
Moderbolaget**

Namn	Kapital- andel	Rösträtts- andel	Antal andelar	Bokfört värde		
Teleservice Skåne AB	100	100	8 500	1 120 000		
Teleservice Bredband Skåne AB	100	100	1 000	0		
Teleservice Fiberproduktion Skåne AB	100	100	250	0		
Teleservice Media Skåne AB	100	100	50	0		
				1 120 000		
					Eget kapital	Resultat
	Org.nr	Säte		(Tkr)	(Tkr)	
Teleservice Skåne AB	556182-1785	Sjöbo		20 520	10 015	
Teleservice Bredband Skåne AB	556352-6903	Sjöbo		32 619	26	
Teleservice Fiberproduktion Skåne AB	556059-1991	Sjöbo		7 780	16	
Teleservice Media Skåne AB	559312-1840	Sjöbo		44	-1	

**Not 24 Specifikation andelar i intresseföretag och gemensamt styrda företag
Koncernen**

Namn	Kapital- andel
Place2Place AB	24,98 %

	Org.nr	Säte
Place2Place AB	559249-7977	Ystad

**Not 25 Specifikation ägarintressen i övriga företag
Koncernen**

Namn	Kapital- andel	Rösträtts- andel	Antal andelar	Bokfört värde
Operatörsklustret Media AB	19,921 %	19,921 %	2 025	1 505 000 1 505 000

	Org.nr	Säte	Eget kapital (Tkr)	Resultat (Tkr)
Operatörsklustret Media AB	559172-5477	Malmö	5 507	924

**Not 26 Aktier och kvotvärde
Moderbolaget**

Namn	Antal aktier	Kvot- värde
Antal aktier	520	200
	520	200

**Not 27 Disposition av vinst eller förlust
Moderbolaget**


2024-04-30

Förslag till vinstdisposition

Styrelsen föreslår att till förfogande stående vinstmedel:


balanserad vinst	4 899 966
årets förlust	-2 112
	4 897 854


disponeras så att	4 897 854
i ny räkning överföres	4 897 854





2024102403667

Sjöbo 2024-07-12


Claes Andersson
Ordförande och verkställande direktör


Kerstin Andersson

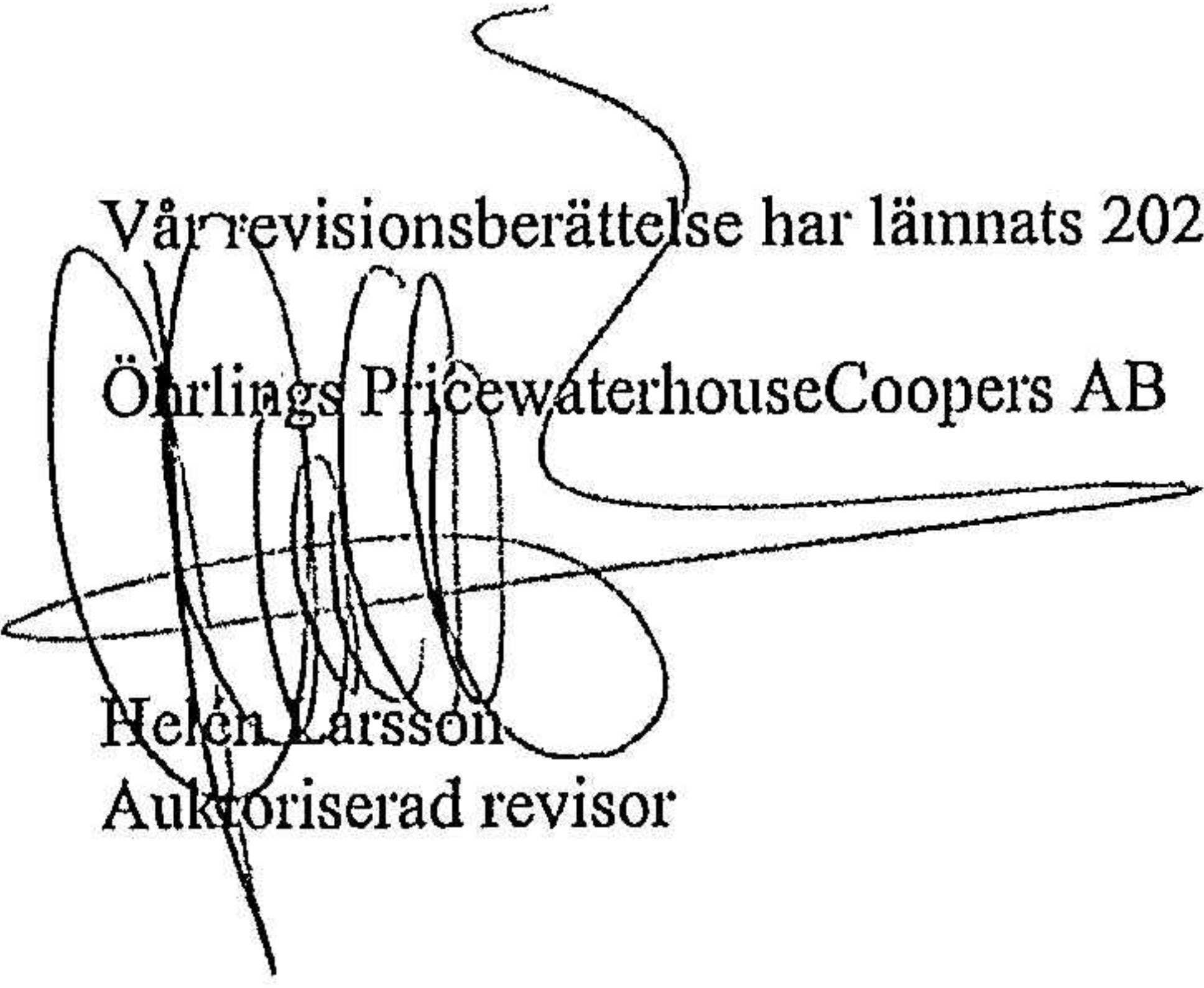

Patrik Andersson


Petra Lestander


Sofia Andersson

Vår revisionsberättelse har lämnats 2024-07-12

Örlings PricewaterhouseCoopers AB


Helen Larsson
Auktoriserad revisor

Revisionsberättelse

Till bolagsstämman i Teleservice Holding Skåne AB, org.nr 556443-0295

Rapport om årsredovisningen och koncernredovisningen

Uttalanden

Vi har utfört en revision av årsredovisningen och koncernredovisningen för Teleservice Holding Skåne AB för räkenskapsåret 1 maj 2023 till 30 april 2024.

Enligt vår uppfattning har årsredovisningen och koncernredovisningen upprättats i enlighet med årsredovisningslagen och ger en i alla väsentliga avseenden rättvisande bild av moderbolagets och koncernens finansiella ställning per den 30 april 2024 och av dessas finansiella resultat och kassaflöde för året enligt årsredovisningslagen. Förvaltningsberättelsen är förenlig med årsredovisningens och koncernredovisningens övriga delar.

Vi tillstyrker därför att bolagsstämman fastställer resultaträkningen och balansräkningen för moderbolaget och koncernen.

Grund för uttalanden

Vi har utfört revisionen enligt International Standards on Auditing (ISA) och god revisions sed i Sverige. Vårt ansvar enligt dessa standarder beskrivs närmare i avsnittet Revisorns ansvar. Vi är oberoende i förhållande till moderbolaget och koncernen enligt god revisors sed i Sverige och har i övrigt fullgjort vårt yrkesetiska ansvar enligt dessa krav.

Vi anser att de revisionsbevis vi har inhämtat är tillräckliga och ändamålsenliga som grund för våra uttalanden.

Styrelsens och verkställande direktörens ansvar

Det är styrelsen och verkställande direktören som har ansvaret för att årsredovisningen och koncernredovisningen upprättas och att de ger en rättvisande bild enligt årsredovisningslagen. Styrelsen och verkställande direktören ansvarar även för den interna kontroll som de bedömer är nödvändig för att upprätta en årsredovisning och koncernredovisning som inte innehåller några väsentliga felaktigheter, vare sig dessa beror på oegentligheter eller misstag.

Vid upprättandet av årsredovisningen och koncernredovisningen ansvarar styrelsen och verkställande direktören för bedömningen av bolagets och koncernens förmåga att fortsätta verksamheten. De upplyser, när så är tillämpligt, om förhållanden som kan påverka förmågan att fortsätta verksamheten och att använda antagandet om fortsatt drift. Antagandet om fortsatt drift tillämpas dock inte om styrelsen och verkställande direktören avser att likvidera bolaget, upphöra med verksamheten eller inte har något realistiskt alternativ till att göra något av detta.

Revisorns ansvar

Våra mål är att uppnå en rimlig grad av säkerhet om huruvida årsredovisningen och koncernredovisningen som helhet inte innehåller några väsentliga felaktigheter, vare sig dessa beror på oegentligheter eller misstag, och att lämna en revisionsberättelse som innehåller våra uttalanden. Rimlig säkerhet är en hög grad av säkerhet, men är ingen garanti för att en revision som utförs enligt ISA och god revisions sed i Sverige alltid kommer att upptäcka en väsentlig felaktighet om en sådan finns. Felaktigheter kan uppstå på grund av oegentligheter eller misstag och anses vara väsentliga om de enskilt eller tillsammans rimligen kan förväntas påverka de ekonomiska beslut som användare fattar med grund i årsredovisningen och koncernredovisningen.

En ytterligare beskrivning av vårt ansvar för revisionen av årsredovisningen och koncernredovisningen finns på Revisorsinspektionens webbplats: www.revisorsinspektionen.se/revisornsansvar. Denna beskrivning är en del av revisionsberättelsen.

Rapport om andra krav enligt lagar och andra författningar

Uttalanden

Utöver vår revision av årsredovisningen och koncernredovisningen har vi även utfört en revision av styrelsens och verkställande direktörens förvaltning för Teleservice Holding Skåne AB för räkenskapsåret 1 maj 2023 till 30 april 2024 samt av förslaget till dispositioner beträffande bolagets vinst eller förlust.

Vi tillstyrker att bolagsstämman disponerar vinsten enligt förslaget i förvaltningsberättelsen och beviljar styrelsens ledamöter och verkställande direktören ansvarsfrihet för räkenskapsåret.

Grund för uttalanden

Vi har utfört revisionen enligt god revisionssed i Sverige. Vårt ansvar enligt denna beskrivs närmare i avsnittet Revisorns ansvar. Vi är oberoende i förhållande till moderbolaget och koncernen enligt god revisorssed i Sverige och har i övrigt fullgjort vårt yrkesetiska ansvar enligt dessa krav.

Vi anser att de revisionsbevis vi har inhämtat är tillräckliga och ändamålsenliga som grund för våra uttalanden.

Styrelsens och verkställande direktörens ansvar

Det är styrelsen som har ansvaret för förslaget till dispositioner beträffande bolagets vinst eller förlust. Vid förslag till utdelning innefattar detta bland annat en bedömning av om utdelningen är försvarlig med hänsyn till de krav som bolagets och koncernens verksamhetsart, omfattning och risker ställer på storleken av moderbolagets och koncernens egna kapital, konsolideringsbehov, likviditet och ställning i övrigt.

Styrelsen ansvarar för bolagets organisation och förvaltningen av bolagets angelägenheter. Detta innefattar bland annat att fortlöpande bedöma bolagets och koncernens ekonomiska situation, och att tillse att bolagets organisation är utformad så att bokföringen, medelsförvaltningen och bolagets ekonomiska angelägenheter i övrigt kontrolleras på ett betryggande sätt. Den verkställande direktören ska sköta den löpande förvaltningen enligt styrelsens riktlinjer och anvisningar och bland annat vidta de åtgärder som är nödvändiga för att bolagets bokföring ska fullgöras i överensstämmelse med lag och för att medelsförvaltningen ska skötas på ett betryggande sätt.

Revisorns ansvar

Vårt mål beträffande revisionen av förvaltningen, och därmed vårt uttalande om ansvarsfrihet, är att inhämta revisionsbevis för att med en rimlig grad av säkerhet kunna bedöma om någon styrelseledamot eller verkställande direktören i något väsentligt avseende:

- företagit någon åtgärd eller gjort sig skyldig till någon försummelse som kan föranleda ersättningsskyldighet mot bolaget, eller
- på något annat sätt handlat i strid med aktiebolagslagen, årsredovisningslagen eller bolagsordningen.

Vårt mål beträffande revisionen av förslaget till dispositioner av bolagets vinst eller förlust, och därmed vårt uttalande om detta, är att med rimlig grad av säkerhet bedöma om förslaget är förenligt med aktiebolagslagen.

Rimlig säkerhet är en hög grad av säkerhet, men ingen garanti för att en revision som utförs enligt god revisionssed i Sverige alltid kommer att upptäcka åtgärder eller försummelser som kan föranleda ersättningsskyldighet mot bolaget, eller att ett förslag till dispositioner av bolagets vinst eller förlust inte är förenligt med aktiebolagslagen.

En ytterligare beskrivning av vårt ansvar för revisionen av förvaltningen finns på Revisorsinspektionens webbplats www.revisorsinspektionen.se/revisornsansvar. Denna beskrivning är en del av revisionsberättelsen.

Malmö den 12 juli 2024

Öhrnings PricewaterhouseCoopers AB



Helén Larsson
Auktoriserad revisor