

**Årsredovisning**  
och  
**Koncernredovisning**  
för  
**Cravanti AB**  
556809-5391

Räkenskapsåret  
2024

**Fastställelseintyg**

Undertecknad styrelseledamot i Cravanti AB intygar att resultaträkningen och balansräkningen i årsredovisningen för moderbolaget samt koncernresultaträkningen och koncernbalansräkningen har fastställts på årsstämma den 24 mars 2025. Årsstämman beslutade att godkänna styrelsens förslag till resultatdisposition.

Jag intygar också att innehållet i årsredovisningen, revisionsberättelsen och övriga bifogade handlingar stämmer överens med originalen.

Göteborg den 24 mars 2025

  
Christoffer Rappe

**Årsredovisning**  
och  
**Koncernredovisning**  
för  
**Cravanti AB**

556809-5391

Räkenskapsåret

2024

LN

Styrelsen för Cravanti AB avger följande årsredovisning och koncernredovisning för räkenskapsåret 2024.

Årsredovisningen är upprättad i svenska kronor, SEK. Om inte annat särskilt anges, redovisas alla belopp i hela kronor (kr). Uppgifter inom parentes avser föregående år.

## Förvaltningsberättelse

### Information om verksamheten

Bolaget bedriver verksamhet inom affärsutveckling, främst fastigheter. Inom koncernen bedrivs verksamhet inom tre olika områden: fastighetsförvaltning, utbildning samt import och tillverkning av möbler.

Företaget har sitt säte i Västra Götalands län, Göteborgs kommun.

### Väsentliga händelser under räkenskapsåret

Företaget har startat två nya dotterbolag samt sålt aktier i fyra dotterbolag och ett intressebolag. Inom koncernen har det förvärvats ett bolag som tillverkar möbler samt tillhörande fastighetsbolag. Det har även gjorts ett tillägsförvärv inom utbildningsbenet.

### Förväntad framtida utveckling samt väsentliga risker och osäkerhetsfaktorer

Bolaget tror på en fortsatt god utveckling för bolaget och dess döttrar. Döttrarna inom koncernen utvärderar kontinuerligt möjligheter att göra förvärv inom befintliga verksamhetsområden.

### Flerårsöversikt (tkr)

<b>Koncernen</b>	<b>2024</b>	<b>2023</b>		
Nettoomsättning	219 238	119 141		
Resultat efter finansiella poster	26 716	27 736		
Balansomslutning	244 705	229 109		
Avkastning på eget kap. (%)	16	17		
Avkastning på totalt kap. (%)	12	13		
Soliditet (%)	71	71		
<b>Moderbolaget</b>	<b>2024</b>	<b>2023</b>	<b>2022</b>	<b>2021</b>
Nettoomsättning	408	818	879	861
Resultat efter finansiella poster	10 013	13 203	-1 012	14 321
Balansomslutning	162 331	170 801	149 841	144 307
Avkastning på eget kap. (%)	6	8	Neg	10
Avkastning på totalt kap. (%)	6	8	Neg	10
Soliditet (%)	99	95	99	115

2025050706576

### Förändringar i eget kapital

	Aktie- kapital	Annat eget kapital inkl. årets resultat	Minoritets- intresse	Totalt
<b>Koncernen</b>				
Belopp vid årets ingång	50 000	153 976 139	7 946 779	161 972 918
Disposition enligt beslut av årsstämman:				
Utdelning		-13 000 000		-13 000 000
Förvärv av minoritet			829 167	829 167
Erhållna aktieägartillskott			1 017 000	1 017 000
Årets resultat		19 183 613	2 746 523	21 930 136
<b>Belopp vid årets utgång</b>	<b>50 000</b>	<b>160 159 752</b>	<b>12 539 469</b>	<b>172 749 221</b>
	Aktie- kapital	Balanserat resultat	Årets resultat	Totalt
<b>Moderbolaget</b>				
Belopp vid årets ingång	50 000	144 561 161	14 765 289	159 376 450
Disposition enligt beslut av årsstämman:				
Utdelning		-13 000 000		-13 000 000
Balanseras i ny räkning		14 765 289	-14 765 289	0
Årets resultat			10 578 298	10 578 298
<b>Belopp vid årets utgång</b>	<b>50 000</b>	<b>146 326 450</b>	<b>10 578 298</b>	<b>156 954 748</b>

**Förslag till vinstdisposition**

Styrelsen föreslår att till förfogande stående vinstmedel (kronor):

balanserad vinst	146 326 450
årets vinst	10 578 298
	<b>156 904 748</b>
disponeras så att	
i ny räkning överföres	156 904 748
	<b>156 904 748</b>

Koncernens och moderbolagets resultat och ställning i övrigt framgår av efterföljande resultat- och balansräkningar samt kassaflödesanalyser med noter.

2025050706577

## Koncernens Resultaträkning

	Not	2024-01-01 -2024-12-31	2023-01-01 -2023-12-31
	1		
Nettoomsättning	2	219 237 543	119 140 551
Förändring av lagervaror under tillverkning, färdiga varor och pågående arbete för annans räkning		47 135	756 059
Andelar i intresseföretags resultat		-42 870	-77 349
Övriga rörelseintäkter		1 310 630	175 941
		<b>220 552 438</b>	<b>119 995 202</b>
<b>Rörelsens kostnader</b>			
Råvaror och förnödenheter		-13 393 867	-474 356
Handelsvaror		-99 076 323	-56 874 167
Övriga externa kostnader	3, 4	-30 531 912	-18 216 831
Personalkostnader	5	-51 738 680	-31 182 844
Avskrivningar och nedskrivningar av materiella och immateriella anläggningstillgångar		-14 082 083	-9 953 639
Övriga rörelsekostnader		-6 525	0
		<b>-208 829 390</b>	<b>-116 701 837</b>
<b>Rörelseresultat</b>		<b>11 723 048</b>	<b>3 293 365</b>
<b>Resultat från finansiella poster</b>			
Resultat från andelar i koncernföretag	7	15 109 620	23 685 911
Resultat från andelar i intresseföretag och gemensamt styrda företag	8	41 587	438
Övriga ränteintäkter och liknande resultatposter		2 286 888	1 967 670
Räntekostnader och liknande resultatposter		-2 445 604	-1 211 098
		<b>14 992 491</b>	<b>24 442 921</b>
<b>Resultat efter finansiella poster</b>		<b>26 715 539</b>	<b>27 736 286</b>
<b>Resultat före skatt</b>		<b>26 715 539</b>	<b>27 736 286</b>
Skatt på årets resultat	11	-4 003 356	-2 885 549
Uppskjuten skatt	11	-782 046	-440 595
<b>Årets resultat</b>		<b>21 930 136</b>	<b>24 410 142</b>
Hänförligt till moderföretagets aktieägare		19 183 613	22 491 794
Hänförligt till innehav utan bestämmande inflytande		2 746 523	1 918 350

LN

## Koncernens Balansräkning

Not  
1

2024-12-31

2023-12-31

### TILLGÅNGAR

#### Anläggningstillgångar

##### *Immateriella anläggningstillgångar*

Koncessioner, patent, licenser, varumärken samt  
liknande rättigheter

12

3 418 637

3 110 296

Hysesrätter och liknande rättigheter

13

109 000

218 000

Goodwill

14

16 505 014

19 315 341

**20 032 651**

**22 643 637**

##### *Materiella anläggningstillgångar*

Byggnader och mark

15

33 901 896

35 387 157

Maskiner och andra tekniska anläggningar

16

287 181

630 133

Inventarier, verktyg och installationer

17

2 122 495

2 942 561

Pågående nyanläggningar och förskott avseende  
materiella anläggningstillgångar

18

1 345 639

1 103 008

**37 657 211**

**40 062 859**

##### *Finansiella anläggningstillgångar*

Andelar i intresseföretag och gemensamt styrda företag

22

19 441 328

19 256 198

Fordringar hos intresseföretag och gemensamt styrda  
företag

24

0

228 092

Andra långfristiga värdepappersinnehav

25

2 588 500

2 580 500

Andra långfristiga fordringar

26

21 050 000

12 050 000

**43 079 828**

**34 114 790**

#### **Summa anläggningstillgångar**

**100 769 690**

**96 821 286**

#### Omsättningstillgångar

##### *Varulager m m*

Råvaror och förnödenheter

2 407 238

1 336 684

Varor under tillverkning

4 463 202

1 581 118

Färdiga varor och handelsvaror

30 933 910

17 202 891

Förskott till leverantörer

9 017 199

0

**46 821 549**

**20 120 693**

**Koncernens  
Balansräkning**

	Not 1	2024-12-31	2023-12-31
<i>Kortfristiga fordringar</i>			
Kundfordringar		25 408 534	18 961 117
Fordringar hos intresseföretag och gemensamt styrda företag		0	28 150
Aktuella skattefordringar		0	64 439
Övriga fordringar		917 568	7 947 750
Förutbetalda kostnader och upplupna intäkter	27	1 942 314	2 042 914
		<b>28 268 416</b>	<b>29 044 370</b>
<i>Kortfristiga placeringar</i>			
Övriga kortfristiga placeringar		3 587 774	5 555 236
		<b>3 587 774</b>	<b>5 555 236</b>
<i>Kassa och bank</i>		65 257 596	77 567 032
<b>Summa omsättningstillgångar</b>		<b>143 935 335</b>	<b>132 287 331</b>
<b>SUMMA TILLGÅNGAR</b>		<b>244 705 025</b>	<b>229 108 617</b>

2025050706580

*Ln*

## Koncernens Balansräkning

Not  
1

2024-12-31

2023-12-31

### EGET KAPITAL OCH SKULDER

#### Eget kapital

#### Eget kapital hänförligt till moderföretagets aktieägare

Aktiekapital

50 000

50 000

Annat eget kapital inklusive årets resultat

160 159 749

153 976 139

#### Eget kapital hänförligt till moderföretagets aktieägare

160 209 749

154 026 139

#### Innehav utan bestämmande inflytande

Innehav utan bestämmande inflytande

12 539 469

7 946 779

#### Eget kapital hänförligt till minoritetsintresset

12 539 469

7 946 779

#### Summa eget kapital

172 749 218

161 972 918

#### Avsättningar

Avsättningar för uppskjuten skatt

30

6 898 461

6 025 233

Övriga avsättningar

31

2 000 000

1 000 000

8 898 461

7 025 233

#### Långfristiga skulder

32

Checkräkningskredit

33

8 479 060

2 500 000

Skulder till kreditinstitut

20 126 304

24 139 701

Skulder till intresseföretag och gemensamt styrda  
företag

1 483 193

1 379 717

Övriga skulder

366 150

610 250

30 454 707

28 629 668

#### Kortfristiga skulder

Skulder till kreditinstitut

7 938 664

6 906 668

Förskott från kunder

70 078

79 894

Leverantörsskulder

7 856 108

6 251 992

Aktuella skatteskulder

1 527 686

2 174 615

Övriga skulder

8 352 540

10 063 141

Upplupna kostnader och förutbetalda intäkter

34

6 857 563

6 004 488

32 602 639

31 480 798

### SUMMA EGET KAPITAL OCH SKULDER

244 705 025

229 108 617

<b>Koncernens</b>	<b>Not</b>	<b>2024-01-01</b>	<b>2023-01-01</b>
<b>Kassaflödesanalys</b>	<b>1</b>	<b>-2024-12-31</b>	<b>-2023-12-31</b>
<b>Den löpande verksamheten</b>			
Resultat efter finansiella poster		26 715 539	0
Justeringar för poster som inte ingår i kassaflödet m.m		14 382 070	0
Betald skatt		-4 606 570	0
<b>Kassaflöde från den löpande verksamheten före förändringar av rörelsekapital</b>		<b>36 491 039</b>	<b>0</b>
<b>Kassaflöde från förändringar i rörelsekapital</b>			
Förändring av varulager och pågående arbeten		-22 741 595	0
Förändring kundfordringar		-3 133 100	0
Förändring av kortfristiga fordringar		7 345 049	0
Förändring leverantörsskulder		-827 844	0
Förändring av kortfristiga skulder		-2 459 909	0
<b>Kassaflöde från den löpande verksamheten</b>		<b>14 673 640</b>	<b>0</b>
<b>Investeringsverksamheten</b>			
Investeringar i immateriella anläggningstillgångar		-1 157 775	0
Investeringar i materiella anläggningstillgångar		-422 530	0
Försäljning av materiella anläggningstillgångar		2 748 237	0
Investeringar i finansiella anläggningstillgångar		-19 303 137	0
<b>Kassaflöde från investeringsverksamheten</b>		<b>-18 135 205</b>	<b>0</b>
<b>Finansieringsverksamheten</b>			
Upptagna lån		-1 915 333	0
Amortering av lån		4 100 000	0
Utbetald utdelning		-13 000 000	0
<b>Kassaflöde från finansieringsverksamheten</b>		<b>-10 815 333</b>	<b>0</b>
<b>Årets kassaflöde</b>		<b>-14 276 898</b>	<b>0</b>
<b>Likvida medel vid årets början</b>			
Likvida medel vid årets början		83 122 268	0
<b>Likvida medel vid årets slut</b>	<b>37</b>	<b>68 845 370</b>	<b>0</b>

## Moderbolagets Resultaträkning

	Not	2024-01-01 -2024-12-31	2023-01-01 -2023-12-31
<b>Rörelsens intäkter</b>			
Nettoomsättning		407 803	817 709
Övriga rörelseintäkter		275	0
		<b>408 078</b>	<b>817 709</b>
<b>Rörelsens kostnader</b>			
Övriga externa kostnader	3	-1 576 306	-1 471 259
Personalkostnader	5	-1 591 348	-1 768 909
Avskrivningar och nedskrivningar av materiella och immateriella anläggningstillgångar		-255 916	-255 916
		<b>-3 423 570</b>	<b>-3 496 084</b>
<b>Rörelseresultat</b>	6	<b>-3 015 492</b>	<b>-2 678 375</b>
<b>Resultat från finansiella poster</b>			
Resultat från andelar i koncernföretag	7	9 333 971	14 411 478
Resultat från andelar i intresseföretag och gemensamt styrda företag	8	-308 413	438
Resultat från övriga värdepapper och fordringar som är anläggningstillgångar	9	1 596 353	1 006 806
Övriga ränteintäkter och liknande resultatposter		2 694 273	464 547
Räntekostnader och liknande resultatposter		-287 866	-2 053
		<b>13 028 318</b>	<b>15 881 216</b>
<b>Resultat efter finansiella poster</b>		<b>10 012 826</b>	<b>13 202 841</b>
Bokslutsdispositioner	10	1 037 181	1 815 854
<b>Resultat före skatt</b>		<b>11 050 007</b>	<b>15 018 695</b>
Skatt på årets resultat	11	-471 709	-253 406
<b>Årets resultat</b>		<b>10 578 298</b>	<b>14 765 289</b>

## Moderbolagets Balansräkning

Not  
1

2024-12-31

2023-12-31

### TILLGÅNGAR

#### Anläggningstillgångar

##### *Immateriella anläggningstillgångar*

Hyresrätter och liknande rättigheter	13	109 000	218 000
		<b>109 000</b>	<b>218 000</b>

##### *Materiella anläggningstillgångar*

Byggnader och mark	15	209 375	221 875
Inventarier, verktyg och installationer	17	134 416	268 832
		<b>343 791</b>	<b>490 707</b>

##### *Finansiella anläggningstillgångar*

Andelar i koncernföretag	19, 20	34 617 551	19 586 556
Fordringar hos koncernföretag	21	43 017 271	40 102 210
Andelar i intresseföretag och gemensamt styrda företag	22	0	350 000
Andra långfristiga värdepappersinnehav	25	2 576 000	2 576 000
Andra långfristiga fordringar	26	21 050 000	12 050 000
		<b>101 260 822</b>	<b>74 664 766</b>
<b>Summa anläggningstillgångar</b>		<b>101 713 613</b>	<b>75 373 473</b>

#### Omsättningstillgångar

##### *Kortfristiga fordringar*

Kundfordringar		0	559
Fordringar hos koncernföretag		4 503 374	75 836 442
Fordringar hos intresseföretag och gemensamt styrda företag		0	26 250
Övriga fordringar		104 579	1 363 676
Förutbetalda kostnader och upplupna intäkter	27	204 246	169 613
		<b>4 812 199</b>	<b>77 396 540</b>

##### *Kortfristiga placeringar*

Övriga kortfristiga placeringar		3 587 774	5 555 236
		<b>3 587 774</b>	<b>5 555 236</b>

##### *Kassa och bank*

<b>Summa omsättningstillgångar</b>		<b>52 217 437</b>	<b>12 475 409</b>
		<b>60 617 410</b>	<b>95 427 185</b>

### SUMMA TILLGÅNGAR

**162 331 023**

**170 800 658**

## Moderbolagets Balansräkning

Not  
1

2024-12-31

2023-12-31

### EGET KAPITAL OCH SKULDER

#### Eget kapital

##### *Bundet eget kapital*

Aktiekapital

28

50 000

50 000

**50 000**

**50 000**

##### *Fritt eget kapital*

29

Balanserad vinst eller förlust

146 326 450

144 561 161

Årets resultat

10 578 298

14 765 289

**156 904 748**

**159 326 450**

**Summa eget kapital**

**156 954 748**

**159 376 450**

**Obeskattade reserver**

4 270 000

3 821 000

#### **Kortfristiga skulder**

Leverantörsskulder

123 298

121 380

Skulder till koncernföretag

300 690

6 969 420

Aktuella skatteskulder

386 695

234 531

Övriga skulder

213 352

178 526

Upplupna kostnader och förutbetalda intäkter

34

82 240

99 351

**Summa kortfristiga skulder**

**1 106 275**

**7 603 208**

**SUMMA EGET KAPITAL OCH SKULDER**

**162 331 023**

**170 800 658**

**Moderbolagets  
Kassaflödesanalys**

Not  
1                    2024-01-01                    2023-01-01  
                         -2024-12-31                    -2023-12-31

**Den löpande verksamheten**

Resultat efter finansiella poster                    10 012 286                    13 202 841  
Justeringar för poster som inte ingår i kassaflödet                    255 916                    255 916  
Betald/återbetald inkomstskatt                    -319 545                    -751 267

**Kassaflöde från den löpande verksamheten före  
förändring av rörelsekapital**

**9 948 657                    12 707 490**

**Kassaflöde från förändring av rörelsekapitalet**

Förändring av kundfordringar                    559                    -559  
Förändring av kortfristiga fordringar                    72 584 289                    -3 906 945  
Förändring av leverantörsskulder                    1 918                    89 416  
Förändring av kortfristiga skulder                    -6 651 015                    6 787 583  
**Kassaflöde från den löpande verksamheten                    75 884 408                    15 676 985**

**Investeringsverksamheten**

Investeringar i finansiella anläggningstillgångar                    -26 596 023                    -27 005 192  
**Kassaflöde från investeringsverksamheten                    -26 596 023                    -27 005 192**

**Finansieringsverksamheten**

Utbetald utdelning                    -13 000 000                    -500 000  
Erhållna (lämnade) koncernbidrag                    1 486 181                    2 121 854  
**Kassaflöde från finansieringsverksamheten                    -11 513 819                    1 621 854**

**Årets kassaflöde**

**37 774 566                    -9 706 353**

**Likvida medel vid årets början**

Likvida medel vid årets början                    18 030 645                    27 736 998

**Likvida medel vid årets slut**

**37                    55 805 211                    18 030 645**

## Noter

### Not 1 Redovisnings- och värderingsprinciper

#### Allmänna upplysningar

Årsredovisningen och koncernredovisningen är upprättad i enlighet med årsredovisningslagen och för första gången BFNAR 2012:1 Årsredovisning och koncernredovisning (K3).

#### Intäktsredovisning

Intäkter har tagits upp till verkligt värde av vad som erhållits eller kommer att erhållas och redovisas i den omfattning det är sannolikt att de ekonomiska fördelarna kommer att tillgodogöras bolaget och intäkterna kan beräknas på ett tillförlitligt sätt.

Vid försäljning av varor redovisas normalt inkomsten som intäkt när de väsentliga förmåner och risker som är förknippade med ägandet av varan har överförts från företaget till köparen.

#### Koncernredovisning

##### *Konsolideringsmetod*

Koncernredovisningen har upprättats enligt förvärvsmetoden. Detta innebär att förvärvade verksamheters identifierbara tillgångar och skulder redovisas till marknadsvärde enligt upprättad förvärvsanalys. Överstiger verksamhetens anskaffningsvärde det beräknade marknadsvärdet av de förväntade nettotillgångarna enligt förvärvsanalysen redovisas skillnaden som goodwill.

##### *Dotterföretag*

Koncernredovisningen omfattar, förutom moderföretaget, samtliga företag i vilka moderföretaget direkt eller indirekt har mer än 50 % av röstetalet eller på annat sätt innehar det bestämmande inflytandet och därmed har en rätt att utforma företagets finansiella och operativa strategier i syfte att erhålla ekonomiska fördelar.

Ett dotterföretags intäkter och kostnader tas in i koncernredovisningen från och med tidpunkten för förvärvet till och med den tidpunkt då moderföretaget inte längre har ett bestämmande inflytande över dotterföretaget.

Minoritetsintresse är den del av dotterföretagets resultat och nettotillgångar i koncernredovisningen hänförliga till egetkapitalinstrument som inte, direkt eller indirekt genom dotterföretag, ägs av moderföretaget.

Minoritetsintresse redovisas i koncernens balansräkning som en särskild post inom koncernens egna kapital. Redovisningen tar sin utgångspunkt i koncernen som en enhet enligt den så kallade enhetsteorin. Samtliga tillgångar som koncernen har bestämmande inflytande över inkluderas i koncernens balansräkning, även de som delvis har andra ägare. Minoritetens andel av resultatet efter skatt redovisas separat som minoritetsandel.

Förvärv och avyttring av minoritetsandelar redovisas inom eget kapital.

### ***Intresseföretag och Gemensamt styrt företag***

Som intresseföretag räknas sådana företag där företaget har ett betydande men inte bestämmande inflytande. Ett betydande inflytande anses normalt föreligga när företaget äger minst 20 % men inte mer än 50 % av rösterna i ett annat företag.

### ***Redovisning av intresseföretag***

Innehav i intresseföretag redovisas i koncernredovisningen enligt kapitalandelsmetoden. Det innebär att en förvärvsanalys upprättas och eventuella över- eller undervärden identifieras. Det koncernmässiga värdet på andelen påverkas under innehavstiden genom avskrivningar på övervärden eller återföring av undervärden. Andelsvärdet påverkas även av resultatandelen i intresseföretaget under innehavstiden, justerat för internvinster och övriga koncernmässiga justeringar. Erhållna utdelningar reducerar det koncernmässiga värdet.

Andel i intresseföretagets resultat efter skatt redovisas på egen rad och påverkar koncernens rörelseresultat.

### ***Transaktioner mellan koncernföretag***

Koncerninterna fordringar och skulder samt transaktioner mellan koncernföretag liksom orealiserade vinster elimineras i sin helhet. Orealiserade förluster elimineras också såvida inte transaktionen motsvarar ett nedskrivningsbehov.

Förändring av internvinst under räkenskapsåret har elimineras i koncernresultaträkningen.

### ***Goodwill***

Goodwill är den skillnad som uppkommer om anskaffningsvärdet för den förvärvade enheten är högre än värdet på den förvärvade enhetens nettotillgångar. Vid förvärvstidpunkten redovisas den uppkomna goodwillen som en tillgång i balansräkningen.

Negativ goodwill är den skillnad som uppkommer om anskaffningsvärdet för den förvärvade enheten är lägre än värdet på den förvärvade enhetens nettotillgångar. Vid förvärvstidpunkten redovisas den uppkomna negativa goodwillen som en skuld i balansräkningen.

### ***Anläggningstillgångar***

Immateriella och materiella anläggningstillgångar redovisas till anskaffningsvärde minskat med ackumulerade avskrivningar enligt plan och eventuella nedskrivningar.

Avskrivning sker linjärt över den förväntade nyttjandeperioden med hänsyn till väsentligt restvärde. Följande avskrivningsprocent tillämpas:

#### ***Immateriella anläggningstillgångar***

Koncessioner, patent, licenser, varumärken	3 år
Hysesrätter och liknande rättigheter	5 år

Avskrivningsperiod för goodwill är beräknad utifrån den period som posten bedöms generera ekonomiska fördelar.

#### ***Materiella anläggningstillgångar***

Byggnader	25-50 år
Maskiner och andra tekniska anläggningar	5 år
Inventarier, verktyg och installationer	5 år

### **Låneutgifter**

De låneutgifter som uppkommer då företaget lånar kapital kostnadsförs i resultaträkningen i den period de uppstår.

### **Finansiella instrument**

Finansiella instrument värderas utifrån anskaffningsvärdet. Instrumentet redovisas i balansräkningen när bolaget blir part i instrumentets avtalsmässiga villkor. Finansiella tillgångar tas bort från balansräkningen när rätten att erhålla kassaflöden från instrumentet har löpt ut eller överförts och bolaget har överfört i stort sett alla risker och förmåner som är förknippade med äganderätten. Finansiella skulder tas bort från balansräkningen när förpliktelserna har reglerats eller på annat sätt upphört.

### **Andelar i dotterföretag**

Andelar i dotterföretag redovisas till anskaffningsvärde efter avdrag för eventuella nedskrivningar. I anskaffningsvärdet ingår köpeskillingen som erlagts för aktierna samt förvärvskostnader. Eventuella kapitaltillskott läggs till anskaffningsvärdet när de uppkommer.

### **Kortfristiga placeringar**

Värdepapper som är anskaffade med avsikt att innehas kortsiktigt redovisas inledningsvis till anskaffningsvärde och i efterföljande värderingar i enlighet med lägsta värdets princip till det lägsta av anskaffningsvärde och marknadsvärde.

### **Kundfordringar/kortfristiga fordringar**

Kundfordringar och kortfristiga fordringar redovisas som omsättningstillgångar till det belopp som förväntas bli inbetalt efter avdrag för individuellt bedömda osäkra fordringar.

### **Låneskulder och leverantörsskulder**

Låneskulder och leverantörsskulder redovisas initialt till anskaffningsvärde efter avdrag för transaktionskostnader. Skiljer sig det redovisade beloppet från det belopp som ska återbetalas vid förfallotidpunkten periodiseras mellanskillnaden som räntekostnad över lånets löptid med hjälp av instrumentets effektivränta. Härigenom överensstämmer vid förfallotidpunkten det redovisade beloppet och det belopp som ska återbetalas.

### **Nedskrivningsprövning av finansiella anläggningstillgångar**

Vid varje balansdag bedöms om det finns indikationer på nedskrivningsbehov av någon av de finansiella anläggningstillgångarna. Nedskrivning sker om värdenedgången bedöms vara bestående och prövas individuellt.

### **Leasingavtal**

Företaget redovisar samtliga leasingavtal, såväl finansiella som operationella, som operationella leasingavtal. Operationella leasingavtal redovisas som en kostnad linjärt över leasingperioden.

### **Varulager**

Varulagret har värderats till det lägsta av dess anskaffningsvärde och dess nettoförsäljningsvärde på balansdagen. Med nettoförsäljningsvärde avses varornas beräknade försäljningspris minskat med försäljningskostnader. Den valda värderingsmetoden innebär att inkurans i varulagret har beaktats.

### **Inkomstskatter**

Total skatt utgörs av aktuell skatt och uppskjuten skatt. Skatter redovisas i resultaträkningen, utom då underliggande transaktion redovisas direkt mot eget kapital varvid tillhörande skatteeffekter redovisas i eget kapital.

LN

#### ***Aktuell skatt***

Aktuell skatt avser inkomstskatt för innevarande räkenskapsår samt den del av tidigare räkenskapsårs inkomstskatt som ännu inte redovisats. Aktuell skatt beräknas utifrån den skattesats som gäller per balansdagen.

#### ***Uppskjuten skatt***

Uppskjuten skatt är inkomstskatt som avser framtida räkenskapsår till följd av tidigare händelser. Redovisning sker enligt balansräkningsmetoden. Enligt denna metod redovisas uppskjutna skatteskulder och uppskjutna skattefordringar på temporära skillnader som uppstår mellan bokförda respektive skattemässiga värden för tillgångar och skulder samt för övriga skattemässiga avdrag eller underskott.

På grund av sambandet mellan redovisning och beskattning särredovisas inte den uppskjutna skatteskulden som är hänförlig till obeskattade reserver.

#### ***Avsättningar***

Som avsättning har redovisats förpliktelser gentemot tredje man som är hänförliga till räkenskapsåret eller tidigare räkenskapsår och som på balansdagen antingen är säkra eller sannolika till sin förekomst men oviss till belopp eller till den tidpunkt då de ska infrias.

#### ***Ersättningar till anställda***

Ersättningar till anställda avser alla former av ersättningar som företaget lämnar till de anställda. Kortfristiga ersättningar utgörs av bland annat löner, betald semester, betald frånvaro, bonus och ersättning efter avslutad anställning (pension). Kortfristiga ersättningar redovisas som kostnad och en skuld då det finns en legal eller informell förpliktelse att betala ut en ersättning till följd av en tidigare händelse och en tillförlitlig uppskattning av beloppet kan göras.

#### ***Ersättningar till anställda efter avslutad anställning***

I företaget finns endast avgiftsbestämda pensionsplaner. Som avgiftsbestämda planer klassificeras planer där fastställda avgifter betalas och det inte finns förpliktelser att betala något ytterligare, utöver dessa avgifter.

Utgifter för avgiftsbestämda planer redovisas som en kostnad under den period de anställda utför de tjänster som ligger till grund för förpliktelsen.

#### ***Koncernbidrag***

Erhållna och lämnade koncernbidrag redovisas som bokslutsdispositioner.

#### ***Kassaflödesanalys***

Kassaflödesanalysen upprättas enligt indirekt metod. Det redovisade kassaflödet omfattar endast transaktioner som medfört in- eller utbetalningar.

Som likvida medel klassificerar företaget, förutom kassamedel, disponibla tillgodohavanden hos banker och andra kreditinstitut samt kortfristiga likvida placeringar som är noterade på en marknadsplats och har en kortare löptid än tre månader från anskaffningstidpunkten. Förändringar i spärrade medel redovisas i investeringsverksamheten.

### Nyckeltalsdefinitioner

Avkastning på eget kap. (%)

Resultat efter finansiella poster i procent av justerat eget kapital (eget kapital och obeskattade reserver med avdrag för uppskjuten skatt).

Avkastning på totalt kap. (%)

Rörelseresultat plus finansiella intäkter i procent av balansomslutningen.

Soliditet (%)

Justerat eget kapital (eget kapital och obeskattade reserver med avdrag för uppskjuten skatt) i procent av balansomslutning.

### Uppskattningar och bedömningar

Upprättandet av bokslut och tillämpning av redovisningsprinciper, baseras ofta på ledningens bedömningar, uppskattningar och antaganden som anses vara rimliga vid den tidpunkt då bedömningen görs. Uppskattningar och bedömningar är baserade på historiska erfarenheter och ett antal andra faktorer, som under rådande omständigheter anses vara rimliga. Resultatet av dessa används för att bedöma de redovisade värdena på tillgångar och skulder, som inte annars framgår tydligt från andra källor. Det verkliga utfallet kan avvika från dessa uppskattningar och bedömningar. Uppskattningar och antaganden ses över regelbundet.

Inga väsentliga källor till osäkerhet i uppskattningar och antaganden på balansdagen bedöms kunna innebära en betydande risk för en väsentlig justering av redovisade värden för tillgångar och skulder under nästa räkenskapsår.

### Not 2 Nettoomsättningens fördelning

#### Koncernen

	2024	2023
<b>Nettoomsättningen per rörelsegren</b>		
Utbildning	62 464 277	52 463 645
Möbelförsäljning	152 559 099	61 764 332
Uthyrning av fastigheter	3 925 783	4 801 718
Övrigt	288 384	110 856
	<b>219 237 543</b>	<b>119 140 551</b>

### Not 3 Arvode till revisorer Koncernen

Med revisionsuppdrag avses granskning av årsredovisningen och bokföringen samt styrelsens förvaltning, övriga arbetsuppgifter som det ankommer på bolagets revisor att utföra samt rådgivning eller annat biträde som föränleds av iakttagelser vid sådan granskning eller genomförandet av sådana övriga arbetsuppgifter.

	2024	2023
<b>Frejs Revisorer AB</b>		
Revisionsuppdrag	329 794	475 265
Revisionsverksamhet utöver revisionsuppdraget	0	1 051
Övriga tjänster	159 823	64 115
	<b>489 617</b>	<b>540 431</b>
<b>Övriga revisorer</b>		
Revisionsuppdrag	222 483	121 193
Skatterådgivning	3 300	0
Övriga tjänster	650	525
	<b>226 433</b>	<b>121 718</b>

### Moderbolaget

Med revisionsuppdrag avses granskning av årsredovisningen och bokföringen samt styrelsens förvaltning, övriga arbetsuppgifter som det ankommer på bolagets revisor att utföra samt rådgivning eller annat biträde som föränleds av iakttagelser vid sådan granskning eller genomförandet av sådana övriga arbetsuppgifter.

	2024	2023
<b>Frejs Revisorer AB</b>		
Revisionsuppdrag	222 468	381 540
Övriga tjänster	143 698	15 865
	<b>366 166</b>	<b>397 405</b>

### Not 4 Leasingavtal Koncernen

Årets leasingkostnader avseende leasingavtal, uppgår till 7 043 992 (4 910 103) kronor.

Framtida leasingavgifter, för icke uppsägningsbara leasingavtal, förfaller till betalning enligt följande:

	2024	2023
Inom ett år	4 800 475	5 470 458
Senare än ett år men inom fem år	10 305 839	9 567 778
Senare än fem år	199 200	0
	<b>15 305 514</b>	<b>15 038 236</b>

2025050706593

**Not 5 Anställda och personalkostnader  
Koncernen**

	2024	2023
<b>Medelantalet anställda</b>		
Kvinnor	21	21
Män	50	55
	71	76
<b>Löner och andra ersättningar</b>		
Styrelse och verkställande direktör	4 132 821	1 804 078
Övriga anställda	30 216 069	19 741 351
	<b>34 348 890</b>	<b>21 545 429</b>
<b>Sociala kostnader</b>		
Pensionskostnader för styrelse och verkställande direktör	550 155	353 678
Pensionskostnader för övriga anställda	3 000 059	1 833 036
Övriga sociala avgifter enligt lag och avtal	11 894 289	7 324 240
	<b>15 444 503</b>	<b>9 510 954</b>
<b>Totala löner, ersättningar, sociala kostnader och pensionskostnader</b>	<b>49 793 393</b>	<b>31 056 383</b>

**Moderbolaget**

	2024	2023
<b>Medelantalet anställda</b>		
Kvinnor	1	1
Män	1	1
	2	2
<b>Löner och andra ersättningar</b>		
Styrelse och verkställande direktör	735 000	715 000
Övriga anställda	550 166	499 527
	<b>1 285 166</b>	<b>1 214 527</b>
<b>Sociala kostnader</b>		
Pensionskostnader för styrelse och verkställande direktör	5 498	5 196
Övriga sociala avgifter enligt lag och avtal	337 217	410 461
	<b>342 715</b>	<b>415 657</b>
<b>Totala löner, ersättningar, sociala kostnader och pensionskostnader</b>	<b>1 627 881</b>	<b>1 630 184</b>

Ln

2025050706594

**Not 6 Inköp och försäljning mellan koncernföretag  
Moderbolaget**

	2024	2023
Andel av årets totala inköp som skett från andra företag i koncernen	0 %	0 %
Andel av årets totala försäljningar som skett till andra företag i koncernen	2,7 %	50,3 %

**Not 7 Resultat från andelar i koncernföretag  
Koncernen**

	2024	2023
Erhållna utdelningar	3 758 000	12 638 000
Resultat vid avyttringar	11 351 620	11 047 911
	<b>15 109 620</b>	<b>23 685 911</b>

**Moderbolaget**

	2024	2023
Erhållna utdelningar	5 008 000	13 973 000
Resultatandel från kommanditbolag	0	568 878
Resultat från andelar i koncernföretag, resultat vid försäljning mm	4 325 971	-130 400
	<b>9 333 971</b>	<b>14 411 478</b>

**Not 8 Resultat från andelar i intresseföretag och gemensamt styrda företag  
Koncernen**

	2024	2023
Resultat vid avyttringar	41 587	0
Ränteintäkter	0	438
	<b>41 587</b>	<b>438</b>

**Moderbolaget**

	2024	2023
Resultat vid avyttringar	-308 413	0
Ränteintäkter	0	438
	<b>-308 413</b>	<b>438</b>

Ln

2025050706595

**Not 9 Resultat från övriga finansiella anläggningstillgångar  
Moderbolaget**

	2024	2023
Ränteintäkter och liknande resultatposter som avser fordringar koncernföretag	1 596 353	1 006 806
	<b>1 596 353</b>	<b>1 006 806</b>

**Not 10 Bokslutsdispositioner  
Moderbolaget**

	2024	2023
Förändring av periodiseringsfonder	-449 000	-306 000
Koncernbidrag	1 486 181	2 121 854
	<b>1 037 181</b>	<b>1 815 854</b>

Ln

**Not 11 Aktuell och uppskjuten skatt  
Koncernen**

	2024	2023
<b>Skatt på årets resultat</b>		
Aktuell skatt	4 003 356	2 885 549
Förändring av uppskjuten skatt avseende temporära skillnader	782 046	440 595
<b>Totalt redovisad skatt</b>	<b>4 785 402</b>	<b>3 326 144</b>

**Avstämning av effektiv skatt**

	2024		2023	
	Procent	Belopp	Procent	Belopp
Redovisat resultat före skatt		26 715 539		27 713 097
Skatt enligt gällande skattesats	20,60	-5 503 401	20,60	-5 708 898
Ej avdragsgilla kostnader	5,38	-1 435 975	0,64	-178 394
Ej skattepliktiga intäkter	-18,59	4 966 660	-17,97	4 978 903
Justering avseende skatter för föregående år	0,00	0	3,04	-841 688
Koncernmässiga värden	9,75	-2 603 593	5,00	-1 385 742
Nytt underskott	0,66	-176 788	0,50	-138 226
Nyttjat underskott	-0,52	137 970	-0,11	29 192
Schablonränta periodiseringsfonder	0,64	-170 275	0,39	-108 611
Skattereduktion inventarier	0,00	0	-0,10	27 320
<b>Redovisad effektiv skatt</b>	<b>17,91</b>	<b>-4 785 402</b>	<b>12,00</b>	<b>-3 326 144</b>

**Moderbolaget**

	2024	2023
<b>Skatt på årets resultat</b>		
Aktuell skatt	471 709	253 406
<b>Totalt redovisad skatt</b>	<b>471 709</b>	<b>253 406</b>

**Avstämning av effektiv skatt**

	2024		2023	
	Procent	Belopp	Procent	Belopp
Redovisat resultat före skatt		11 050 007		15 018 695
Skatt enligt gällande skattesats	20,60	-2 276 301	20,60	-3 093 851
Ej avdragsgilla kostnader	0,88	-97 482	0,34	-50 737
Ej skattepliktiga intäkter	-17,42	1 924 563	-19,18	2 880 765
Schablonränta periodiseringsfonder	0,20	-22 489	0,10	-15 704
Skattereduktion inventarier	0,00	0	-0,17	26 121
<b>Redovisad effektiv skatt</b>	<b>4,27</b>	<b>-471 709</b>	<b>1,69</b>	<b>-253 406</b>

Ln

**Not 12 Koncessioner, patent, licenser, varumärken samt liknande rättigheter  
Koncernen**

	2024-12-31	2023-12-31
Ingående anskaffningsvärden	7 976 433	6 185 755
Inköp	1 157 775	1 790 678
<b>Utgående ackumulerade anskaffningsvärden</b>	<b>9 134 208</b>	<b>7 976 433</b>
Ingående avskrivningar	-4 866 137	-2 864 061
Årets avskrivningar	-849 434	-2 002 076
<b>Utgående ackumulerade avskrivningar</b>	<b>-5 715 571</b>	<b>-4 866 137</b>
<b>Utgående redovisat värde</b>	<b>3 418 637</b>	<b>3 110 296</b>

**Not 13 Hyresrätter och liknande rättigheter  
Koncernen  
Moderbolaget**

	2024-12-31	2023-12-31
Ingående anskaffningsvärden	545 000	545 000
<b>Utgående ackumulerade anskaffningsvärden</b>	<b>545 000</b>	<b>545 000</b>
Ingående avskrivningar	-327 000	-218 000
Årets avskrivningar	-109 000	-109 000
<b>Utgående ackumulerade avskrivningar</b>	<b>-436 000</b>	<b>-327 000</b>
<b>Utgående redovisat värde</b>	<b>109 000</b>	<b>218 000</b>

**Not 14 Goodwill  
Koncernen**

	2024-12-31	2023-12-31
Ingående anskaffningsvärden	43 390 501	29 284 768
Inköp	6 734 853	14 105 733
<b>Utgående ackumulerade anskaffningsvärden</b>	<b>50 125 354</b>	<b>43 390 501</b>
Ingående avskrivningar	-24 075 160	-17 570 860
Omklassificeringar	226 192	0
Årets avskrivningar	-9 771 372	-6 504 300
<b>Utgående ackumulerade avskrivningar</b>	<b>-33 620 340</b>	<b>-24 075 160</b>
<b>Utgående redovisat värde</b>	<b>16 505 014</b>	<b>19 315 341</b>

2025050706598

**Not 15 Byggnader och mark  
Koncernen**

	2024-12-31	2023-12-31
Ingående anskaffningsvärden	47 556 464	45 491 188
Inköp	2 429 275	2 065 276
Försäljningar/utrangeringar	-4 210 126	
<b>Utgående ackumulerade anskaffningsvärden</b>	<b>45 775 613</b>	<b>47 556 464</b>
Ingående avskrivningar	-12 169 307	-11 359 742
Försäljningar/utrangeringar	1 494 741	
Anskaffningar	-148 554	0
Årets avskrivningar	-1 050 597	-809 565
<b>Utgående ackumulerade avskrivningar</b>	<b>-11 873 717</b>	<b>-12 169 307</b>
<b>Utgående redovisat värde</b>	<b>33 901 896</b>	<b>35 387 157</b>

**Moderbolaget**

	2024-12-31	2023-12-31
Ingående anskaffningsvärden	250 000	250 000
<b>Utgående ackumulerade anskaffningsvärden</b>	<b>250 000</b>	<b>250 000</b>
Ingående avskrivningar	-28 125	-15 625
Årets avskrivningar	-12 500	-12 500
<b>Utgående ackumulerade avskrivningar</b>	<b>-40 625</b>	<b>-28 125</b>
<b>Utgående redovisat värde</b>	<b>209 375</b>	<b>221 875</b>

Ln

**Not 16 Maskiner och inventarier  
Koncernen**

	2024-12-31	2023-12-31
Ingående anskaffningsvärden	17 770 595	0
Inköp	25 184	0
Anskaffningar genom förvärv	6 361 806	17 770 595
<b>Utgående ackumulerade anskaffningsvärden</b>	<b>24 157 585</b>	<b>17 770 595</b>
Ingående avskrivningar	-17 140 462	0
Årets avskrivningar	-485 257	0
Anskaffningar genom förvärv	-6 244 685	-17 140 462
<b>Utgående ackumulerade avskrivningar</b>	<b>-23 870 404</b>	<b>-17 140 462</b>
<b>Utgående redovisat värde</b>	<b>287 181</b>	<b>630 133</b>

**Not 17 Inventarier, verktyg och installationer  
Koncernen**

	2024-12-31	2023-12-31
Ingående anskaffningsvärden	11 148 457	1 143 130
Inköp	152 815	1 661 008
Försäljningar/utrangeringar	-544 058	-530 000
Anskaffning genom förvärv	0	8 874 319
<b>Utgående ackumulerade anskaffningsvärden</b>	<b>10 757 214</b>	<b>11 148 457</b>
Ingående avskrivningar	-8 205 896	-6 090 220
Försäljningar/utrangeringar	511 206	282 663
Årets avskrivningar	-940 029	-528 698
Anskaffning genom förvärv		-1 869 641
<b>Utgående ackumulerade avskrivningar</b>	<b>-8 634 719</b>	<b>-8 205 896</b>
<b>Utgående redovisat värde</b>	<b>2 122 495</b>	<b>2 942 561</b>

**Moderbolaget**

	2024-12-31	2023-12-31
Ingående anskaffningsvärden	1 017 580	1 017 580
<b>Utgående ackumulerade anskaffningsvärden</b>	<b>1 017 580</b>	<b>1 017 580</b>
Ingående avskrivningar	-748 748	-614 332
Årets avskrivningar	-134 416	-134 416
<b>Utgående ackumulerade avskrivningar</b>	<b>-883 164</b>	<b>-748 748</b>
<b>Utgående redovisat värde</b>	<b>134 416</b>	<b>268 832</b>

hr

2025050706600

**Not 18 Pågående nyanläggningar och förskott avseende materiella anläggningstillgångar  
Koncernen**

	2024-12-31	2023-12-31
Ingående anskaffningsvärden	1 103 008	327 381
Inköp	244 531	775 627
Omklassificeringar	-1 900	0
<b>Utgående ackumulerade anskaffningsvärden</b>	<b>1 345 639</b>	<b>1 103 008</b>
<b>Utgående redovisat värde</b>	<b>1 345 639</b>	<b>1 103 008</b>

**Not 19 Andelar i koncernföretag  
Moderbolaget**

	2024-12-31	2023-12-31
Ingående anskaffningsvärden	19 586 556	13 553 828
Inköp	100 000	6 273 750
Försäljningar	-5 951 505	-809 900
Lämnade aktieägartillskott	20 882 500	0
Årets resultatandel	0	568 878
<b>Utgående ackumulerade anskaffningsvärden</b>	<b>34 617 551</b>	<b>19 586 556</b>
<b>Utgående redovisat värde</b>	<b>34 617 551</b>	<b>19 586 556</b>

Ln

**Not 20 Specifikation andelar i koncernföretag  
Moderbolaget**

Namn	Kapital- andel	Rösträtts- andel	Antal andelar	Bokfört värde
Jonsåkers Industrifastigheter AB	100%	100%	500	21 729
Äspereds Industrifastigheter AB	100%	100%	500	4 481 680
Långavalls Industrifastigheter AB	100%	100%	500	2 622 892
Västra Hamnen Företagsutveckling AB	80%	80%	1 000	6 348 750
Cravanti Invest 7 AB	100%	100%	500	18 867 500
Bårhult Invest 7 AB	100%	100%	500	50 000
Cravanti Invest 8 AB	100%	100%	500	2 125 000
Vikans Invest 1 AB	100%	100%	500	50 000
Vikans Invest 2 AB	100%	100%	500	50 000
				<b>34 617 551</b>

	Org.nr	Säte
Jonsåkers Industrifastigheter AB	559062-5710	Hallands län Västra
Äspereds Industrifastigheter AB	556952-2617	Götalands län Västra
Långavalls Industrifastigheter AB	559031-3648	Götalands län Västra
Västra Hamnen Företagsutveckling AB	559221-0123	Götalands län Västra
Cravanti Invest 7 AB	559276-1513	Götalands län Västra
Bårhult Invest 7 AB	559365-5318	Götalands län Västra
Cravanti Invest 8 AB	559353-1683	Götalands län Västra
Vikans Invest 1 AB	559511-6459	Götalands län Västra
Vikans Invest 2 AB	559511-6467	Götalands län

**Not 21 Fordringar hos koncernföretag  
Moderbolaget**

	2024-12-31	2023-12-31
Ingående anskaffningsvärden	40 102 210	31 129 746
Tillkommande fordringar	21 732 561	8 972 464
Avgående fordringar	-18 817 500	0
<b>Utgående ackumulerade anskaffningsvärden</b>	<b>43 017 271</b>	<b>40 102 210</b>
<b>Utgående redovisat värde</b>	<b>43 017 271</b>	<b>40 102 210</b>

LN

**Not 22 Andelar i intresseföretag och gemensamt styrda företag  
Koncernen**

	2024-12-31	2023-12-31
Ingående anskaffningsvärden	19 256 198	1 362 500
Inköp	0	875 000
Aktieägartillskott	228 000	17 705 000
Kapitalandel	-42 870	-686 302
<b>Utgående ackumulerade anskaffningsvärden</b>	<b>19 441 328</b>	<b>19 256 198</b>
<b>Utgående redovisat värde</b>	<b>19 441 328</b>	<b>19 256 198</b>

**Moderbolaget**

	2024-12-31	2023-12-31
Ingående anskaffningsvärden	350 000	350 000
Försäljningar	-350 000	0
<b>Utgående ackumulerade anskaffningsvärden</b>	<b>0</b>	<b>350 000</b>
<b>Utgående redovisat värde</b>	<b>0</b>	<b>350 000</b>

**Not 23 Specifikation andelar i intresseföretag och gemensamt styrda företag  
Koncernen**

Namn	Kapital- andel	Rösträtts- andel	Antal andelar	Bokfört värde
ViSol AB	25%	25%	125	0
Utsikten i Brottkärr AB	50%	50%	125	18 572 482
Båtafjordens Fastigheter AB	50%	50%	250	868 846
				<b>19 441 328</b>

	Org.nr	Säte
ViSol AB	559411-4000	Göteborg
Utsikten i Brottkärr AB	559321-6012	Göteborg
Båtafjordens Fastigheter AB	559451-1353	Göteborg

**Not 24 Fordringar hos intresseföretag  
Koncernen**

	2024-12-31	2023-12-31
Ingående anskaffningsvärden	228 092	17 578 092
Omklassificeringar	-228 092	-17 350 000
<b>Utgående ackumulerade anskaffningsvärden</b>	<b>0</b>	<b>228 092</b>
<b>Utgående redovisat värde</b>	<b>0</b>	<b>228 092</b>

2025050706603

**Not 25 Andra långfristiga värdepappersinnehav  
Koncernen**

	2024-12-31	2023-12-31
Ingående anskaffningsvärden	2 580 500	2 580 500
Inköp	8 000	0
<b>Utgående ackumulerade anskaffningsvärden</b>	<b>2 588 500</b>	<b>2 580 500</b>
<b>Utgående redovisat värde</b>	<b>2 588 500</b>	<b>2 580 500</b>

**Moderbolaget**

	2024-12-31	2023-12-31
Ingående anskaffningsvärden	2 576 000	2 576 000
<b>Utgående ackumulerade anskaffningsvärden</b>	<b>2 576 000</b>	<b>2 576 000</b>
<b>Utgående redovisat värde</b>	<b>2 576 000</b>	<b>2 576 000</b>

**Not 26 Andra långfristiga fordringar  
Koncernen**

	2024-12-31	2023-12-31
Ingående anskaffningsvärden	12 050 000	50 000
Inköp	9 000 000	12 000 000
<b>Utgående ackumulerade anskaffningsvärden</b>	<b>21 050 000</b>	<b>12 050 000</b>
<b>Utgående redovisat värde</b>	<b>21 050 000</b>	<b>12 050 000</b>

**Moderbolaget**

	2024-12-31	2023-12-31
Ingående anskaffningsvärden	12 050 000	50 000
Inköp	9 000 000	12 000 000
<b>Utgående ackumulerade anskaffningsvärden</b>	<b>21 050 000</b>	<b>12 050 000</b>
<b>Utgående redovisat värde</b>	<b>21 050 000</b>	<b>12 050 000</b>

**Not 27 Förutbetalda kostnader och upplupna intäkter  
Koncernen**

	2024-12-31	2023-12-31
Upplupna räntor	166 554	241 103
Övriga poster	1 775 760	1 801 811
	<b>1 942 314</b>	<b>2 042 914</b>

**Moderbolaget**

	2024-12-31	2023-12-31
Upplupna räntor	166 554	22 849
Övriga poster	37 692	146 764
	<b>204 246</b>	<b>169 613</b>

**Not 28 Antal aktier och kvotvärde  
Moderbolaget**

Namn	Antal aktier	Kvotvärde
Antal A-Aktier	500	100
	<b>500</b>	

**Not 29 Disposition av vinst eller förlust  
Moderbolaget**

	2024-12-31
<b>Förslag till vinstdisposition</b> Styrelsen föreslår att till förfogande stående vinstmedel:	
balanserad vinst	146 326 450
årets vinst	10 578 298
	<b>156 904 748</b>
disponeras så att i ny räkning överföres	156 904 748
	<b>156 904 748</b>

**Not 30 Uppskjuten skatteskuld  
Koncernen**

	2024-12-31	2023-12-31
Belopp vid årets ingång	6 025 233	5 584 638
Årets avsättningar	662 660	440 595
Förvärv	210 568	0
<b>Belopp vid årets utgång</b>	<b>6 898 461</b>	<b>6 025 233</b>

Lh

2025050706605

**Not 31 Avsättningar  
Koncernen**

	2024-12-31	2023-12-31
<b>Övriga avsättningar</b>		
Belopp vid årets ingång	1 000 000	1 000 000
Årets avsättningar	1 000 000	0
	<b>2 000 000</b>	<b>1 000 000</b>

**Not 32 Långfristiga skulder  
Koncernen**

	2024-12-31	2023-12-31
<b>Förfaller senare än fem år efter balansdagen</b>		
	0	668 668
	<b>0</b>	<b>668 668</b>

**Not 33 Checkräkningskredit  
Koncernen**

	2024-12-31	2023-12-31
Beviljat belopp på checkräkningskredit uppgår till	13 500 000	2 500 000
Utnyttjad kredit uppgår till	-5 020 940	0

**Not 34 Upplupna kostnader och förutbetalda intäkter  
Koncernen**

	2024-12-31	2023-12-31
Upplupna löner och semesterlöner	4 151 197	3 474 454
Upplupna sociala avgifter	1 040 619	767 962
Övriga poster	1 665 747	1 762 072
	<b>6 857 563</b>	<b>6 004 488</b>

**Moderbolaget**

	2024-12-31	2023-12-31
Upplupna löner och semesterlöner	0	17 558
Upplupna sociala avgifter	0	1 792
Övriga poster	82 240	80 000
	<b>82 240</b>	<b>99 350</b>

2025050706606

**Not 35 Ställda säkerheter  
Koncernen**

	2024-12-31	2023-12-31
Aktier i koncernföretag	46 501 403	40 021 383
Företagsinteckningar	20 500 000	13 500 000
Fastighetsinteckningar	910 000	0
Kundfordringar	0	8 585 922
Spärrade bankmedel	345 000	0
	<b>68 256 403</b>	<b>62 107 305</b>

**Not 36 Eventualförpliktelser  
Moderbolaget**

	2024-12-31	2023-12-31
Eventualförpliktelser	0	473 000
	<b>0</b>	<b>473 000</b>

**Not 37 Likvida medel  
Koncernen**

	2024-12-31	2023-12-31
<b>Likvida medel</b>		
Banktillgodohavanden	65 257 596	77 567 032
Kortfristiga placeringar, jämställda med likvida medel	3 587 774	5 555 236
	<b>68 845 370</b>	<b>83 122 268</b>

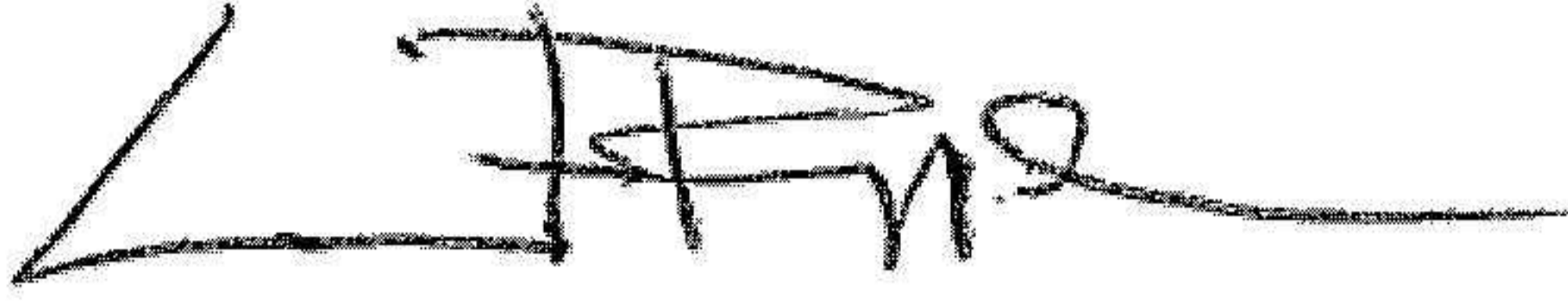
**Moderbolaget**

	2024-12-31	2023-12-31
<b>Likvida medel</b>		
Banktillgodohavanden	52 217 437	12 475 409
Kortfristiga placeringar, jämställda med likvida medel	3 587 774	5 555 236
	<b>55 805 211</b>	<b>18 030 645</b>

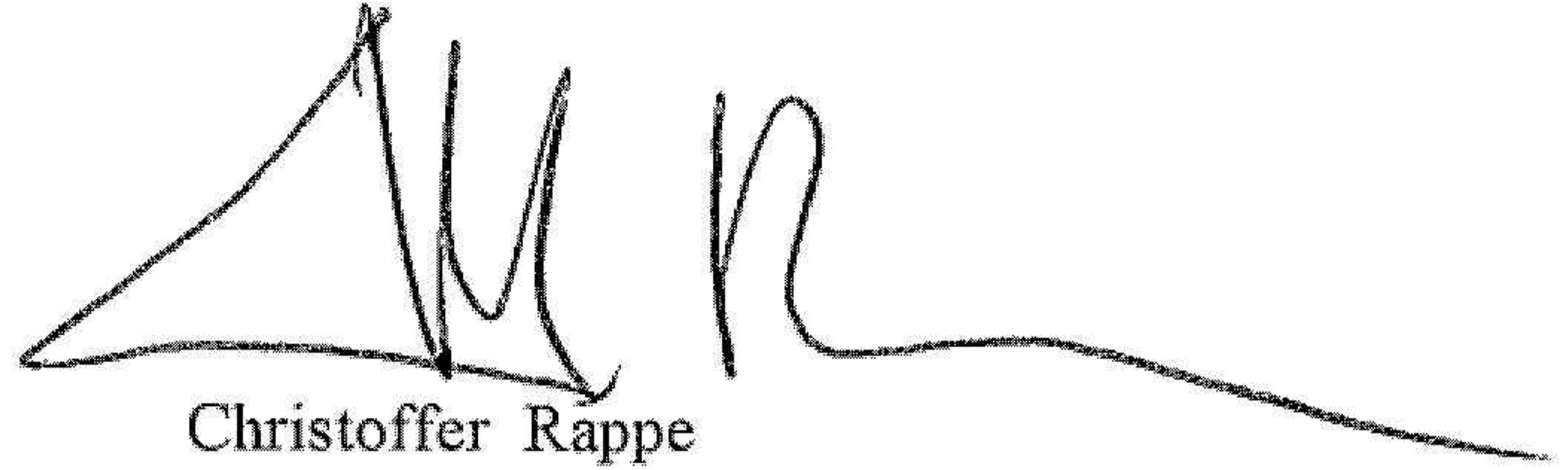
Ln

2025050706607

Göteborg 24 mars 2025




Lennart Rappe  
Ordförande



Christoffer Rappe

Min revisionsberättelse har lämnats 24/3 2025



Ulf Johansson  
Auktoriserad revisor

## Revisionsberättelse

Till bolagsstämman i Cravanti AB  
Org.nr 556809-5391

### Rapport om årsredovisningen och koncernredovisningen

#### *Uttalanden*

Jag har utfört en revision av årsredovisningen och koncernredovisningen för Cravanti AB för räkenskapsåret 2024.

Enligt min uppfattning har årsredovisningen och koncernredovisningen upprättats i enlighet med årsredovisningslagen och ger en i alla väsentliga avseenden rättvisande bild av moderbolagets och koncernens finansiella ställning per 2024-12-31 och av dessas finansiella resultat och kassaflöde för året enligt årsredovisningslagen. Förvaltningsberättelsen är förenlig med årsredovisningens och koncernredovisningens övriga delar.

Jag tillstyrker därför att bolagsstämman fastställer resultaträkningen och balansräkningen för moderbolaget och koncernen.


#### *Grund för uttalanden*

Jag har utfört revisionen enligt International Standards on Auditing (ISA) och god revisionssed i Sverige. Mitt ansvar enligt dessa standarder beskrivs närmare i avsnittet *Revisorns ansvar*. Jag är oberoende i förhållande till moderbolaget och koncernen enligt god revisorssed i Sverige och har i övrigt fullgjort mitt yrkesetiska ansvar enligt dessa krav.

Jag anser att de revisionsbevis jag har inhämtat är tillräckliga och ändamålsenliga som grund för mina uttalanden.

#### *Styrelsens ansvar*

Det är styrelsen som har ansvaret för att årsredovisningen och koncernredovisningen upprättas och att de ger en rättvisande bild enligt årsredovisningslagen. Styrelsen ansvarar även för den interna kontroll som den bedömer är nödvändig för att upprätta en årsredovisning och koncernredovisning som inte innehåller några väsentliga felaktigheter, vare sig dessa beror på oegentligheter eller misstag.

Vid upprättandet av årsredovisningen och koncernredovisningen ansvarar styrelsen för bedömningen av bolagets och koncernens förmåga att fortsätta verksamheten. Den upplyser, när så är tillämpligt, om förhållanden som kan påverka förmågan att fortsätta verksamheten och att använda antagandet om fortsatt drift. Antagandet om fortsatt drift tillämpas dock inte om styrelsen avser att likvidera bolaget, upphöra med verksamheten eller inte har något realistiskt alternativ till att göra något av detta. 

## **Revisorns ansvar**

Mina mål är att uppnå en rimlig grad av säkerhet om huruvida årsredovisningen och koncernredovisningen som helhet inte innehåller några väsentliga felaktigheter, vare sig dessa beror på oegentligheter eller misstag, och att lämna en revisionsberättelse som innehåller mina uttalanden. Rimlig säkerhet är en hög grad av säkerhet, men är ingen garanti för att en revision som utförs enligt ISA och god revisionssed i Sverige alltid kommer att upptäcka en väsentlig felaktighet om en sådan finns. Felaktigheter kan uppstå på grund av oegentligheter eller misstag och anses vara väsentliga om de enskilt eller tillsammans rimligen kan förväntas påverka de ekonomiska beslut som användare fattar med grund i årsredovisningen och koncernredovisningen.

Som del av en revision enligt ISA använder jag professionellt omdöme och har en professionellt skeptisk inställning under hela revisionen. Dessutom:

- identifierar och bedömer jag riskerna för väsentliga felaktigheter i årsredovisningen och koncernredovisningen, vare sig dessa beror på oegentligheter eller misstag, utformar och utför granskningsåtgärder bland annat utifrån dessa risker och inhämtar revisionsbevis som är tillräckliga och ändamålsenliga för att utgöra en grund för mina uttalanden. Risken för att inte upptäcka en väsentlig felaktighet till följd av oegentligheter är högre än för en väsentlig felaktighet som beror på misstag, eftersom oegentligheter kan innefatta agerande i maskopi, förfalskning, avsiktliga utelämnanden, felaktig information eller åsidosättande av intern kontroll.
- skaffar jag mig en förståelse av den del av bolagets interna kontroll som har betydelse för min revision för att utforma granskningsåtgärder som är lämpliga med hänsyn till omständigheterna, men inte för att uttala mig om effektiviteten i den interna kontrollen.
- utvärderar jag lämpligheten i de redovisningsprinciper som används och rimligheten i styrelsens uppskattningar i redovisningen och tillhörande upplysningar.
- drar jag en slutsats om lämpligheten i att styrelsen använder antagandet om fortsatt drift vid upprättandet av årsredovisningen och koncernredovisningen. Jag drar också en slutsats, med grund i de inhämtade revisionsbevisen, om huruvida det finns någon väsentlig osäkerhetsfaktor som avser sådana händelser eller förhållanden som kan leda till betydande tvivel om bolagets och koncernens förmåga att fortsätta verksamheten. Om jag drar slutsatsen att det finns en väsentlig osäkerhetsfaktor, måste jag i revisionsberättelsen fästa uppmärksamheten på upplysningarna i årsredovisningen och koncernredovisningen om den väsentliga osäkerhetsfaktorn eller, om sådana upplysningar är otillräckliga, modifiera uttalandet om årsredovisningen och koncernredovisningen. Mina slutsatser baseras på de revisionsbevis som inhämtas fram till datumet för revisionsberättelsen. Dock kan framtida händelser eller förhållanden göra att ett bolag och en koncern inte längre kan fortsätta verksamheten.
- utvärderar jag den övergripande presentationen, strukturen och innehållet i årsredovisningen och koncernredovisningen, däribland upplysningarna, och om årsredovisningen och koncernredovisningen återger de underliggande transaktionerna och händelserna på ett sätt som ger en rättvisande bild.
- inhämtar jag tillräckliga och ändamålsenliga revisionsbevis avseende den finansiella informationen för enheterna eller affärsaktiviteterna inom koncernen för att göra ett uttalande avseende koncernredovisningen. Jag ansvarar för styrning, övervakning och utförande av koncernrevisionen. Jag är ensam ansvarig för mina uttalanden.

Jag måste informera styrelsen om bland annat revisionens planerade omfattning och inriktning samt tidpunkten för den. Jag måste också informera om betydelsefulla iakttagelser under revisionen, däribland de eventuella betydande brister i den interna kontrollen som jag identifierat.

## Rapport om andra krav enligt lagar och andra författningar

### **Uttalanden**

Utöver min revision av årsredovisningen och koncernredovisningen har jag även utfört en revision av styrelsens förvaltning för Cravanti AB för räkenskapsåret 2024 samt av förslaget till dispositioner beträffande bolagets vinst eller förlust.

Jag tillstyrker att bolagsstämman disponerar vinsten enligt förslaget i förvaltningsberättelsen och beviljar styrelsens ledamöter ansvarsfrihet för räkenskapsåret.

### **Grund för uttalanden**

Jag har utfört revisionen enligt god revisions sed i Sverige. Mitt ansvar enligt denna beskrivs närmare i avsnittet Revisorns ansvar. Jag är oberoende i förhållande till moderbolaget och koncernen enligt god revisors sed i Sverige och har i övrigt fullgjort mitt yrkesetiska ansvar enligt dessa krav.

Jag anser att de revisionsbevis jag har inhämtat är tillräckliga och ändamålsenliga som grund för mina uttalanden.

### **Styrelsens ansvar**

Det är styrelsen som har ansvaret för förslaget till dispositioner beträffande bolagets vinst eller förlust. Vid förslag till utdelning innefattar detta bland annat en bedömning av om utdelningen är försvarlig med hänsyn till de krav som bolagets och koncernens verksamhetsart, omfattning och risker ställer på storleken av moderbolagets och koncernens egna kapital, konsolideringsbehov, likviditet och ställning i övrigt.


Styrelsen ansvarar för bolagets organisation och förvaltningen av bolagets angelägenheter. Detta innefattar bland annat att fortlöpande bedöma bolagets och koncernens ekonomiska situation och att tillse att bolagets organisation är utformad så att bokföringen, medelsförvaltningen och bolagets ekonomiska angelägenheter i övrigt kontrolleras på ett betryggande sätt.

### **Revisorns ansvar**

Mitt mål beträffande revisionen av förvaltningen, och därmed mitt uttalande om ansvarsfrihet, är att inhämta revisionsbevis för att med en rimlig grad av säkerhet kunna bedöma om någon styrelseledamot i något väsentligt avseende:


- företagit någon åtgärd eller gjort sig skyldig till någon försummelse som kan föranleda ersättningsskyldighet mot bolaget, eller
- på något annat sätt handlat i strid med aktiebolagslagen, årsredovisningslagen eller bolagsordningen.

Mitt mål beträffande revisionen av förslaget till dispositioner av bolagets vinst eller förlust, och därmed mitt uttalande om detta, är att med rimlig grad av säkerhet bedöma om förslaget är förenligt med aktiebolagslagen.

Rimlig säkerhet är en hög grad av säkerhet, men ingen garanti för att en revision som utförs enligt god revisions sed i Sverige alltid kommer att upptäcka åtgärder eller försummelser som kan föranleda ersättningsskyldighet mot bolaget, eller att ett förslag till dispositioner av bolagets vinst eller förlust inte är förenligt med aktiebolagslagen. 

Som en del av en revision enligt god revisionsred i Sverige använder jag professionellt omdöme och har en professionellt skeptisk inställning under hela revisionen. Granskningen av förvaltningen och förslaget till dispositioner av bolagets vinst eller förlust grundar sig främst på revisionen av räkenskaperna. Vilka tillkommande granskningsåtgärder som utförs baseras på min professionella bedömning med utgångspunkt i risk och väsentlighet. Det innebär att jag fokuserar granskningen på sådana åtgärder, områden och förhållanden som är väsentliga för verksamheten och där avsteg och överträdelser skulle ha särskild betydelse för bolagets situation. Jag går igenom och prövar fattade beslut, beslutsunderlag, vidtagna åtgärder och andra förhållanden som är relevanta för mitt uttalande om ansvarsfrihet. Som underlag för mitt uttalande om styrelsens förslag till dispositioner beträffande bolagets vinst eller förlust har jag granskat om förslaget är förenligt med aktiebolagslagen.

Göteborg den 24 mars 2025



Ulf Johansson  
Auktoriserad revisor