

Årsredovisning

för perioden

1 april 2022 – 31 mars 2023

Toyota Material Handling Manufacturing Sweden AB


Styrelsen och verkställande direktören får härmed avge följande årsredovisning för verksamhetsåret 2022/2023.

Innehåll	Sida
Förvaltningsberättelse.....	2
Resultaträkning.....	6
Balansräkning.....	7
Kassaflödesanalys.....	9
Noter och kommentarer.....	10
Revisionsberättelse	

Undertecknad styrelseledamot i Toyota Material Handling Manufacturing Sweden AB intygar, dels att denna kopia av årsredovisningen överensstämmer med originalet, dels att resultaträkningen och balansräkningen fastställts på årsstämman den 25 september 2023.

Årsstämman beslöt att godkänna styrelsens förslag till vinstdisposition.

Mjölby den 2023-09-25


Kristian Björkman

Förvaltningsberättelse

Information om verksamheten

Toyota Material Handling Manufacturing Sweden AB utvecklar och tillverkar eldrivna lagertruckar, manuella lyftvagnar och automatiska truckar. Verksamheten bedrivs vid anläggningar i Mjölby, Sverige.

Ägandeförhållanden

Toyota Material Handling Manufacturing Sweden AB är ett helägt dotterbolag till Toyota Material Handling Europe AB med organisationsnummer 556491-9537 och med säte i Mjölby. Toyota Material Handling Europe AB ägs ytterst av det japanska företaget Toyota Industries Corporation (TICO). En stor andel av företagets försäljning sker via TICO-koncernens egna försäljningsbolag, huvudsakligen i Europa, samt ett stort antal distributörer i övriga delar av världen.

Toyota Industries Europe AB med organisationsnummer 556588-3534 och säte i Mjölby upprättar koncernårsredovisning inklusive hållbarhetsrapport som avser hela koncernens verksamhet. Koncernårsredovisningen finns att tillgå på Toyota Industries Europe AB:s huvudkontor, Svarvargatan 8 i Mjölby.

Orderingång och nettoomsättning

Orderingången växte markant under verksamhetsåret 2022/2023. Orderingången uppgick till 12 277 MSEK (11 568 MSEK), en ökning med 6,1 %. Ökningen har skett framför allt inom produktområdet eltruckar. Orderstocken uppgick till 9 593 MSEK (7 083 MSEK) per 31 mars 2023, vilket är en ökning med 35,4 % jämfört med samma tidpunkt föregående år.

Nettoomsättningen för året uppgick till 9 761 MSEK (7 895 MSEK), en ökning med 23,6 %.

Resultat

Rörelseresultatet uppgår till -184 MSEK (-86 MSEK) vilket motsvarar en minskning med -112,9 %. Resultatförsämringen beror i allt väsentligt på högre priser på råmaterial samt störningar i leveranskedjor av främst elektriska komponenter. Rörelsemarginalen minskade till -1,9 % (-1,1 %).

Väsentliga händelser under räkenskapsåret

Toyota Material Handling Manufacturing Sweden AB har haft en positiv marknadsutveckling under räkenskapsåret 2022/23.

Pandemins följd effekter samt Rysslands invasion av Ukraina har dock medfört brist av vissa komponenter och störningar i leveranskedjor med väsentligt högre materialpriser och transportkostnader som följd.

Toyota Material Handling Manufacturing Sweden AB har till följd av rådande krig och gällande restriktioner fattat beslutet att inte längre leverera truckar Ryssland och Belarus.

Investeringar

Bolagets totala investeringar i materiella och immateriella anläggningstillgångar uppgick till 161 MSEK (178 MSEK). Investeringarna avser i allt väsentligt nya produkter samt industrialisering av dessa tillika uppgradering av produktionsutveckling.

Produktutveckling

Produktutvecklingskostnaderna uppgick under året till 468 MSEK (414 MSEK). Större delen av resurserna är inriktade på utveckling av eldrivna lagertruckar och automatiska truckar. Utgifter för forskning- och utveckling kostnadsförs löpande, så tillvida utgifterna inte med hög säkerhet kommer att leda till framtida ekonomiska fördelar för företaget, då redovisas de som immateriella tillgångar. Under räkenskapsåret har produktutvecklingskostnader uppgående till 32 MSEK (33 MSEK) aktiverats i balansräkningen som immateriella tillgångar.

Personal

Vid årets slut var antalet anställda omräknat till heltidsekvivalenter 2 070 (1 946) personer. Antalet anställda omräknat till fulltidsekvivalenter var i medeltal 2 280 (1 931) under verksamhetsåret. Samtliga är sysselsatta vid anläggningarna i Mjölby, Sverige.

Femårsöversikt

	2022-04-01	2021-04-01	2020-04-01	2019-04-01	2018-04-01
	2023-03-31	2022-03-31	2021-03-31	2020-03-31	2019-03-31
Belopp i Tkr					
Resultaträkningar					
Nettoomsättning	9 761 125	7 895 191	6 893 276	7 715 451	7 254 436
Rörelseresultat	-183 983	-86 399	363 990	206 467	151 068
Resultat efter fin poster	-218 727	-94 916	356 315	199 368	144 993
Årets resultat	5 858	329	1 793	129 112	5 646
Nyckeltal (se not 1 för definitioner)					
Rörelsemarginal %	-1,9%	-1,1%	5,3%	2,7%	2,1%
Vinstmarginal %	-2,2%	-1,2%	5,2%	2,6%	2,0%
Soliditet, %	24,3%	28%	36%	40%	39%
Personal					
Antal anställda vid årets slut	2 280	2 134	2 029	1 963	2 126

Miljöpåverkan

Toyota Material Handling Manufacturing Sweden AB bedriver i Mjölby, Sverige, tillståndspliktig verksamhet enligt miljöbalken. Tillstånd avser dels tillverkning av eldrivna lagertruckar, dels tillverkning av manuella truckar. Förutom generellt tillstånd för verkstadsindustri finns också tillstånd till yrkesmässig transport av avfall respektive farligt avfall samt hantering av brandfarliga och explosiva varor. Verksamheten ger upphov till viss miljöpåverkan i form av utsläpp till vatten och luft, avfall och buller samt hantering av kemiska ämnen och produkter. Bolagets verksamhet i Mjölby är certifierad enligt ISO 14001:2015 samt ISO 50001:2018 (Ledningssystem för energieffektivisering).

Toyota Material Handling Manufacturing Sweden har sedan år 2019 varit Co2-neutrala vad gäller tillverkningsprocessen.

Förekommande incidenter och avvikelser har korrekt rapporterats till berörda myndigheter och korrigerande åtgärder vidtagits. Förändringar i produktionsmiljön som har miljöpåverkan har företaget anmält på erforderligt vis till berörd myndighet.

Finansiella risker

Vad avser finans- och riskhantering sköts detta av en central finansfunktion i ett av koncernens bolag, Toyota Industries Finance International AB (TIFI) som även fungerar som koncernens internbank. Valutarisker för Toyota Material Handling Manufacturing Sweden AB vid försäljning av tillverkade produkter samt inköp av insatsvaror är eliminerade genom att in- och utbetalningar i utländsk valuta görs till de av TIFI under räkenskapsåret fastställda fasta valutakurser som gällde vid faktureringstillfället. En viss valutaexponering kan förekomma via valutakursklausuler i avtal med leverantörer av insatsvaror.

Gällande den framtida finansieringen så är Toyota Material Handling Manufacturing Sweden AB anslutet till koncernens centralkontosystem. Överskottslikviditet och upplåningsbehov samordnas av TIFI. Aktuella interna banklimiter bedöms vara tillräckliga för det kommande årets likviditetsbehov.

Bolagets råvarurisker beror främst på prisutvecklingen för stål. Under verksamhetsåret 2023/2024 har stålpriset på platta och långa produkter varierat kraftigt samt ökat. Inom koncernen sker även samordning av inköp, främst inom området balkprofiler, för att så långt möjligt reducera våra råvarurisker. För andra råvarutyper som köps, ex. koppar, är bolagets exponering betydligt mindre. Exponering för råvarurisker kan förekomma vid direktköp såväl som via råvaruklausuler i avtal med leverantörer av insatsvaror.

Händelser efter räkenskapsårets utgång och framtidsutsikter

Orderingången för Toyota Material Handling Manufacturing Sweden AB förväntas försvagas under nästkommande år på grund av det försämrade konjunkturläget i Europa.

Bolaget ser en successiv förbättring av leveranskedjorna för elektroniska komponenter. Problemen bedöms fortsatt ha viss påverkan på nästkommande verksamhetsår men i betydligt lägre omfattning jämfört med 2022/2023. Stålpriser har sjunkit kraftigt sedan toppnoteringen under 2022 och bedöms bli stabilare än föregående verksamhetsår. Förbättrad produktivitet, effekter av företagets prisjusteringar mot marknaden och den försvagade svenska kronan gör att bolagets marginaler bedöms komma att förbättras under kommande år.

Förändring av eget kapital

Belopp i Tkr

	not	Bundet eget kapital			Fritt eget kapital	
		Aktie- kapital	Reservfond	Fond för utvecklings- utgifter	Övrigt fritt eget kapital	Summa eget kapital
Eget kapital 2021-04-01		11 000	7 800	175 394	584 675	778 869
Årets resultat					329	329
Aktivering av utvecklingsutgifter	24			33 386	-33 386	0
Upplösning till följd av årets avskrivningar på utvecklingsutgifter	24			-41 705	38 003	-3 702
Uppskjutna skatteeffekter	27				3 702	3 702
Eget kapital 2022-03-31		11 000	7 800	167 075	593 323	779 198
Årets resultat					5 858	5 858
Aktivering av utvecklingsutgifter	24			31 566	-31 566	0
Upplösning till följd av årets avskrivningar på utvecklingsutgifter	24			-45 935	43 107	-2 828
Uppskjutna skatteeffekter	27				2 828	2 828
Eget kapital 2023-03-31		11 000	7 800	152 706	613 550	785 056

Förslag till vinstdisposition

Till årsstämman förfogande står följande vinstmedel:

Balanserad vinst	607 691 748
Årets resultat	<u>5 857 670</u>
kronor	613 549 418

Styrelsen föreslår att:

I ny räkning överförs	<u>613 549 418</u>
kronor	613 549 418

Årsredovisningen upprättas i tusentals kronor (tkr) om inget annat anges.

Toyota Material Handling Manufacturing Sweden AB

Resultaträkning

6 (21)

2023112809998

Belopp i Tkr	Not	2022/23	2021/22
Nettoomsättning	3, 4	9 761 125	7 895 191
Kostnad för sålda varor	4, 5, 6, 7	-9 047 207	-7 240 273
Bruttoresultat		713 919	654 918
Försäljningskostnader	5, 6, 7, 8	-100 947	-75 850
Administrationskostnader	5, 6, 7, 8	-328 747	-253 107
Utvecklingskostnader	5, 6, 7, 8	-468 328	-414 124
Övriga rörelseintäkter		121	1 764
Rörelseresultat		-183 983	-86 399
Resultat från finansiella investeringar			
Ränteintäkter	9	335	-
Räntekostnader	10	-35 080	-8 517
Resultat efter finansiella poster		-218 727	-94 916
Bokslutsdispositioner	11	228 558	89 407
Skatt på årets resultat	12	-3 973	5 838
Årets resultat		5 858	329

Toyota Material Handling Manufacturing Sweden AB

Balansräkning

7 (21)

2023112809999

Belopp i Tkr	Not	2023-03-31	2022-03-31
EGET KAPITAL OCH SKULDER			
<i>Eget kapital</i>	24		
Bundet eget kapital			
Aktiekapital		11 000	11 000
Reservfond		7 800	7 800
Fond för utvecklingsutgifter		152 706	167 076
		171 506	185 876
Fritt eget kapital			
Balanserad vinst		607 692	592 994
Årets resultat		5 858	329
		613 550	593 323
Summa eget kapital		785 056	779 199
Obeskattade reserver	25	324 139	272 697
<i>Avsättningar</i>			
Avsättningar för pensioner och liknande förpliktelser	7, 26, 31, 32	383 889	328 338
Uppskjutna skatter	27	538	0
Övriga avsättningar	28	16 880	45 748
Summa avsättningar		401 307	374 086
<i>Skulder</i>			
Kortfristiga skulder			
Förskott från kunder		12 813	34 096
Leverantörsskulder		655 521	550 489
Skulder till koncernföretag	29	1 567 200	1 034 535
Övriga skulder		18 878	17 436
Upplupna kostnader och förutbetalda intäkter	30	517 670	479 124
Summa kortfristiga skulder		2 772 082	2 115 680
SUMMA EGET KAPITAL OCH SKULDER		4 282 584	3 541 662

Toyota Material Handling Manufacturing Sweden AB

Balansräkning

8 (21)

2023112810000

Belopp i Tkr	Not	2023-03-31	2022-03-31
TILLGÅNGAR			
Anläggningstillgångar			
Immateriella anläggningstillgångar			
Balanserade utgifter för utvecklingsarbeten	13	139 503	181 629
Balanserade utgifter för programvara	14	10 242	8 512
Goodwill	15	0	0
Patent	16	0	0
Pågående utvecklingsarbeten	17	56 546	28 789
		206 291	218 930
Materiella anläggningstillgångar			
Byggnader och mark	18	48 674	43 421
Maskiner och andra tekniska anläggningar	19	392 045	381 857
Inventarier och verktyg	20	151 394	142 124
Pågående nyanläggningar	21	65 948	52 543
		658 061	619 945
Finansiella anläggningstillgångar			
Andra långfristiga värdepappersinnehav	22, 31	9 328	6 676
Uppskjuten skattefordran	27	0	700
		9 328	7 376
Summa anläggningstillgångar		873 680	846 251
Omsättningstillgångar			
Varulager			
Råvaror och förnödenheter		901 364	746 193
Produkter i arbete		94 073	159 177
Egentillverkade halvfabrikat		84 638	99 613
Färdiga varor och handelsvaror		166 456	158 269
		1 246 531	1 163 252
Kortfristiga fordringar			
Kundfordringar		326 052	232 205
Fordringar hos koncernföretag		1 663 234	1 095 680
Övriga fordringar		152 804	180 545
Förutbetalda kostnader och upplupna intäkter	23	20 283	23 729
		2 162 373	1 532 159
Summa omsättningstillgångar		3 408 904	2 695 411
SUMMA TILLGÅNGAR		4 282 584	3 541 662

Toyota Material Handling Manufacturing Sweden AB

Kassaflödesanalys

9 (21)

2023112810001

Belopp i Tkr	Not	2022/23	2021/22
Den löpande verksamheten			
Rörelseresultat		-183 983	-86 399
<i>Justeringar för poster som inte ingår i kassaflödet</i>			
Avskrivningar	5	167 178	148 299
Nedskrivning av kundfordringar		282	3 124
Avsatt till pensioner	26	55 551	51 550
Övriga avsättningar	28	-28 868	21 185
Realisationsresultat vid utrangering av anläggningar	19, 20	0	72
Ej kassaflödespåverkande poster		194 143	224 230
Erhållen ränta		335	0
Erlagd ränta		-35 080	-8 517
Betald skatt		-1 947	-50 502
Kassaflöde från den löpande verksamheten före förändringar av rörelsekapital		-26 532	78 812
Förändring av varulager		-83 279	-604 140
Förändring av rörelsefordringar		-463 935	-297 792
Förändring av rörelseskulder		105 307	117 254
Kassaflöde från den löpande verksamheten		-468 439	-705 866
Investeringsverksamheten			
Förvärv av materiella anläggningstillgångar	18,19,20,21	-155 105	-135 993
Förvärv av immateriella anläggningstillgångar	13,14,15,16,17	-37 102	-35 200
Kassaflöde från investeringsverksamheten		-192 207	-171 193
OPERATIVT KASSAFLÖDE		-660 646	-877 059
Finansieringsverksamheten			
Koncernbidrag		110 000	-320 000
Kassaflöde från finansieringsverksamheten		110 000	-320 000
Förändring av likvida medel		-550 646	-1 197 059
Likvida medel vid årets början	29	-919 514	277 545
Likvida medel vid årets slut	29	-1 470 160	-919 514

Not 1 Redovisnings- och värderingsprinciper

Toyota Material Handling Manufacturing Sweden AB:s årsredovisning har upprättats enligt årsredovisningslagen och Bokföringsnämndens allmänna råd BFNAR 2012:1 *Årsredovisning och koncernredovisning (K3)*.
Samt BFNAR 2020:1 *Vissa redovisningsfrågor, kopplade till offentliga bidrag med anledning av coronaviruset*.

Redovisningsprinciperna oförändrade i jämförelse med föregående år.

Intäkter

Försäljning av varor redovisas när väsentliga risker och fördelar övergår från säljare till köpare i enlighet med försäljningsvillkoren. Försäljning redovisas netto efter rabatter och till gällande kalkylkurs (se stycke om fordringar och skulder i utländsvaluta nedan).

Serviceintäkter och intäkter från andra tjänster redovisas när arbetet eller tjänsten utförts.

Stalligt stöd till följd av de effekter som spridningen av sjukdomen covid-19 har, redovisas som intäkt det räkenskapsår som stödet hänför sig till. Detta under förutsättning att stödet grundas på en, vid tidpunkten för avgivande av årsredovisningen, utfärdad författning och företaget vid samma tidpunkt bedömer att det med rimlig säkerhet både kommer att uppfylla villkoren för stödet och erhålla stödet. Stödet tas upp till det belopp som med rimlig säkerhet kommer att erhållas.

Leasingavtal

Samtliga leasingavtal där företaget är leasstagare redovisas som operationell leasing (hyresavtal), oavsett om avtalen är finansiella eller operationella. Leasingavgiften redovisas som en kostnad linjärt över leasingperioden.

Ersättningar till anställda

Kortfristiga ersättningar

Kortfristiga ersättningar utgörs av lön, sociala avgifter, betald semester, betald sjukfrånvaro, sjukvård och bonus. Kortfristiga ersättningar redovisas som en kostnad och en skuld då det finns en legal eller informell förpliktelse att betala ut en ersättning.

Ersättningar efter avslutad anställning

I bolaget förekommer såväl avgiftsbestämda som förmånsbestämda pensionsplaner. I avgiftsbestämda planer betalar företaget fastställda avgifter till ett annat företag och har ingen förpliktelse att betala ytterligare avgifter. Även om det andra företaget inte kan uppfylla sina åtaganden.

Bolagets resultat belastas för kostnader i takt med att de anställdas pensionsberättigade tjänster utförs.

Vid förmånsbestämda planer står företaget i allt väsentligt risken för att ersättningen kommer att kosta mer än förväntat och att avkastningen på relaterade tillgångar kommer att avvika från förväntningarna. Företaget redovisar förmånsbestämda pensionsplaner i enlighet med K3:s förenklingsregler.

Bolagets pensionsförpliktelser täcks genom att försäkring tecknats hos försäkringsföretag. Kapitalvärdet för dessa utgörs av nuvärdet av framtida förpliktelser och beräknas enligt aktuariella grunder. Kapitalvärdet redovisas som avsättning i balansräkningen. Räntedelen i pensionsskuldens förändring redovisas som finansiell kostnad. Övriga pensionskostnader belastar rörelseresultatet.

De pensionsförpliktelser vars värde är beroende av värdet på en kapitalförsäkring redovisas till kapitalförsäkringens redovisade värde

Ersättningar vid uppsägning

Ersättning vid uppsägning utgår då företaget beslutar att avsluta en anställning före den normala tidpunkten för anställningens upphörande eller då den anställde accepterar ett erbjudande om frivillig avgång i utbyte mot sådan ersättning. Om ersättningen inte ger företaget någon framtida ekonomisk fördel redovisas en skuld och en kostnad när företaget har en legal eller informell förpliktelse att lämna sådan ersättning. Ersättningen värderas till den bästa uppskattningen av den ersättning som skulle krävas för att reglera förpliktelsen på balansdagen.

Offentliga bidrag

Toyota Material Handling Manufacturing Sweden AB erhåller offentliga bidrag som inte är förenat med krav på framtida prestation. Dessa redovisas som Övriga rörelseintäkter när villkoren för att få bidraget uppfylls.

Bokslutsdispositioner

Förändringar av obeskattade reserver redovisas som bokslutsdispositioner i resultaträkningen.
Koncernbidrag redovisas som bokslutsdispositioner.

Inkomstskatter

Aktuella skatter värderas utifrån de skattesatser och skatteregler som gäller på balansdagen. Uppskjutna skatter värderas utifrån de skattesatser och skatteregler som är beslutade före balansdagen.

Uppskjuten skattefordran avseende underskottsavdrag eller andra framtida skattemässiga avdrag redovisas i den utsträckningen det är sannolikt att avdraget kan avräknas mot överskott vid framtida beskattning.

Fordringar och skulder nettoredovisas endast när det finns en legal rätt till kvittning.

Aktuell skatt, liksom förändring i uppskjuten skatt, redovisas i resultaträkningen om inte skatten är hänförlig till en händelse eller transaktion som redovisas direkt i eget kapital. I sådana fall redovisas även skatteeffekten i eget kapital.

Immateriella anläggningstillgångar

Immateriella anläggningstillgångar redovisas till anskaffningsvärde minskat med ackumulerade avskrivningar. Aktiveringsmodellen tillämpas för internt upparbetade immateriella tillgångar avseende forskning och utveckling. Avskrivningar görs linjärt över den bedömda nyttjande tiden.

Följande avskrivningstider tillämpas:

- Balanserade utgifter för programvara	5 år
- Goodwill	5 år
- Patent	5 år
- Internt upparbetade immateriella anläggningstillgångar	3-8 år

Externa utgifter för programvara kostnadsförs vanligtvis löpande när de uppkommer. Vissa större utvecklingsprojekt som har ansetts vara av väsentligt värde för företaget under kommande år har aktiverats i balansräkningen.

Materiella anläggningstillgångar

Materiella anläggningstillgångar redovisas till anskaffningsvärdet minskat med avskrivningar. I anskaffningsvärdet ingår utgifter som direkt kan hänföras till förvärvet av tillgången.

När en komponent i en anläggningstillgång byts ut, utrangeras eventuell kvarvarande del av den gamla komponenten och den nya komponentens anskaffningsvärde aktiveras. Tillkommande utgifter som avser tillgångar som inte delas upp i komponenter läggs till anskaffningsvärdet till den del tillgångens prestanda ökar i förhållande till tillgångens värde vid anskaffningstidpunkten. Utgifter för löpande reparation och underhåll redovisas som kostnader.

Reallsationsvinst respektive realisationsförlust vid avyttring av en anläggningstillgång redovisas som Övrig rörelseintäkt respektive Övrig rörelsekostnad.

Materiella anläggningstillgångar skrivs av systematiskt över tillgångens bedömda nyttjandeperiod. När tillgångarnas avskrivningsbara belopp fastställs, beaktas i förekommande fall tillgångens restvärde. Avskrivningar ingår i resultaträkningens poster Kostnader för sålda varor, Försäljningskostnader, Administrationskostnader och Utvecklingskostnader. Mark har obegränsad nyttjandeperiod och skrivs inte av. Linjär avskrivningsmetod används för övriga typer av materiella anläggningstillgångar.

Avskrivningar görs linjärt över den bedömda nyttjande tiden.

Följande avskrivningstider tillämpas:

- Konferensbyggnad	
Stommar	25 år
Fasader, yttertak fönster	10-25 år
Ledningssystem	10 år
Övrigt	10 år
- Maskiner och andra tekniska anläggningar	9 år
- Inventarier och verktyg	3- 5 år
- Byggnadsinventarier	10-20 år
- Förbättringsutgifter på annans fastighet	25 år

Noter och kommentarer

Finansiella instrument

Finansiella instrument redovisas i enlighet med reglerna i K3 kapitel 11, vilket innebär att värdering sker utifrån anskaffningsvärde.

Finansiella instrument som redovisas i balansräkningen inkluderar värdepapper, kundfordringar, övriga fordringar, leverantörsskulder och likvida medel. Instrumenten redovisas i balansräkningen när Toyota Material Handling Manufacturing Sweden AB blir part i instrumentets avtalsmässiga villkor.

Finansiella tillgångar tas bort från balansräkningen när rätten att erhålla kassaflöden den avtalsenliga rätten till kassaflöde från instrumentet har löpt ut eller överförs. Detsamma gäller när de risker och fördelar som är förknippade med äganderätten i allt väsentligt överförs till annan part och bolaget inte längre har kontroll över den finansiella tillgången.

Finansiell skulder tas bort från balansräkningen när förpliktelserna har reglerats eller på annat sätt upphört.

Leverantörsskulder

Kortfristiga leverantörsskulder redovisas till anskaffningsvärde.

Kundfordringa och övriga fordringar

Fordringar redovisas som omsättningstillgångar med undantag för poster med förfallodag mer än 12 månader efter balansdagen, vilka klassificeras som anläggningstillgångar. Fordringar tas upp till det belopp som förväntas bli inbetalt efter avdrag för individuellt bedömda osäkra fordringar.

Fordringar och skulder i utländsk valuta

Fordringar och skulder i utländsk valuta är för år 2019/20 värderade till gällande budgetkurs, som är den kurs som Toyota Industries Finance International AB garanterar. De kursvinster resp -förluster som uppstår år 2020/21 vid betalning av dessa fordringar och skulder till det nya årets kalkylkurser, återföres i sin helhet till TIFI.

Andra långfristiga värdepappersinnehav

Finansiella anläggningstillgångar värderas vid första redovisningstillfället till anskaffningsvärde, inklusive eventuella transaktionsutgifter som är direkt hänförliga till förvärvet av tillgången.

Finansiella anläggningstillgångar värderas efter första redovisningstillfället till anskaffningsvärde med avdrag för eventuella nedskrivningar och med tillägg för eventuella uppskrivningar.

Varulager

Varulagret värderas, med tillämpning av först-in först-ut-principen, till det lägsta av anskaffningsvärdet och nettoförsäljningsvärdet på balansdagen. För råvaror ingår alla utgifter som är direkt hänförliga till anskaffningen av varorna i anskaffningsvärdet. För varor under tillverkning och färdiga varor inkluderar anskaffningsvärdet formgivningingskostnader, råmaterial, direkt lön, andra direkta kostnader, och hänförliga indirekta tillverkningskostnader. Inkursvärdering görs med hänsyn till produktionsplaner.

Likvida medel

Toyota Material Handling har medel på koncernkonto hos koncernens finansbolag. Dessa klassificeras som fordran i balansräkningen och som likvida medel i kassaflödesanalysen.

Avsättningar

Avsättningar redovisas när bolaget har en legal eller informell förpliktelse till följd av inträffade händelser, det är mer sannolikt att

Obeskattade reserver

Obeskattade reserver redovisas med bruttobelopp i balansräkningen, inklusive den uppskjutna skatten som är hänförlig till reserverna.

Kassaflödesanalys

Kassaflödesanalysen upprättas enligt indirekt metod. Det redovisade kassaflödet omfattar endast transaktioner som medför in- eller utbetalningar. Som likvida medel klassificeras, förutom kassa- och banktillgodohavanden, kortfristiga finansiella placeringar som dels är utsatta för endast en obetydlig risk för värdefluktuationer, dels handlas på en öppen marknad till kända belopp eller har en kortare återstående löptid än tre månader från anskaffningstidpunkten. Likvida medel i kassaflödesanalysen består av banktillgodohavanden, kassa och medel på koncernkonto.

Noter och kommentarer

Nyckeltalsdefinitioner

Rörelsemarginal %

Rörelseresultat / Nettoomsättning

Vinstmarginal %

Resultat efter finansiella poster / Nettoomsättning

Soliditet %

(Eget kapital + 79,4% av obeskattade reserver) / Totala tillgångar

Not 2 Uppskattningar och bedömningar

Det görs löpande olika bedömningar och antaganden om framtiden. Dess bedömningar och antaganden påverkar redovisade värden samt övrig information som lämnats. De uppskattningar för redovisningsändamål som blir följden av dessa kommer, definitionsmässigt, sällan att motsvara det verkliga resultatet. De uppskattningar och antaganden som innebär en betydande risk för väsentliga justeringar i redovisade värden för tillgångar och skulder under nästkommande år behandlas i huvuddrag nedan.

Not 3 Nettoomsättning

Bolagets nettoomsättning per produktområde:

Belopp i Tkr	2022/23	2021/22
Eldrivna lagertruckar	9 155 301	7 316 199
Automatiska truckar	187 797	92 055
Manuella truckar	418 027	486 937
Nettoomsättning	9 761 125	7 895 191

Bolagets nettoomsättning per geografiskt område:

Belopp i Tkr	2022/23	2021/22
Europa	8 085 445	6 652 978
Asien	447 378	428 211
Central- och sydamerika	434 341	239 104
Mellanöstern	201 429	112 412
Oceanien	286 565	280 612
Afrika	183 278	99 117
Nordamerika	122 689	82 757
Nettoomsättning	9 761 125	7 895 191

Not 4 Inköp och försäljning mellan koncernföretag

Nedan anges andelen av årets inköp och försäljning avseende koncernföretag:

Procent	2022/23	2021/22
Inköp	8,4%	8,5%
Försäljning	87,7%	89,6%

Vid inköp och försäljning mellan koncernföretag tillämpas samma principer för prissättning som vid transaktioner med externa parte

Not 5 Avskrivningar

Bolagets avskrivningar per funktion:

Belopp i Tkr	2022/23	2021/22
Kostnad sålda varor	116 977	101 493
Försäljningskostnader	238	195
Administrationskostnader	10 931	9 943
Utvecklingskostnader	39 032	36 668
Summa	167 178	148 299

Toyota Material Handling Manufacturing Sweden AB

Noter och kommentarer

14 (21)

202311281006

Not 6 Leasing

Belopp i Tkr	2022/23	2021/22
Framtida leasingbetalningar		
inom ett år	67 564	63 697
mellan 1 och 5 år	26 196	27 943
senare än 5 år	0	0
	93 760	91 640

Kostnaden för leasade och hyrda anläggningar samt de kontrakterade hyresavgifterna:

Belopp i Tkr	Fordon	Rental truckar	Byggnader	Totalt
Hyreskostnader kommande år	855	15 791	50 918	67 564
Mellan 1 - 5 år	293	18 592	7 307	26 192
Senare än 5 år	0	0	0	0
Periodens kostnader leasing	100 063	(79 436)		

Not 7 Personal

	2022/23	2021/22
Antal anställda vid årets slut, omräknat till heltidsekvivalenter		
Sverige, Mjölby kommun	2 070	1 946
Summa	2 070	1 946

Medelantal anställda, beräknat på heltidsekvivalenter per månad.

Sverige, Mjölby kommun	Kvinnor	388	322
	Män	1 892	1 609
	Summa	2 280	1 931
Löner och ersättningar, Tkr	Styrelse och VD	5 946	5 494
	Övriga anställda	956 229	829 226
	Summa	962 175	834 720
Sociala avgifter och pensionskostnader, Tkr	Sociala avgifter	330 284	285 726
	Pensionskostnader	129 704	84 146
	Summa	459 988	369 872

Löner och ersättningar till ledande befattningshavare

Styrelsearvode

Styrelsearvoden har utbetalats till bolagets funktionärer med 0 Tkr (8 Tkr).

Verkställande direktörens ersättningar och förmåner

Till verkställande direktören har under året utgått lön och andra förmåner på sammanlagt 5 946 Tkr (5 494 Tkr).

Pensionskostnader för VD har uppgått till 1 253 Tkr (1 143 Tkr) och kapitalförsäkringen uppgår till 2652 Tkr (2 551 Tkr).

Avgångsvederlag

VD har avtal om avgångsvederlag innebärande en uppsägningstid på 6 månader från företags sida och ett avgångsvederlag motsvarande 12 månadslöner samt en bonus motsvarande ett genomsnitt av de tre senaste åren.

Könsfördelning hos ledande befattningshavare på balansdagen

Antal personer	Styrelsen	Företagsledning
- män	7	6
- kvinnor	2	3
Andel kvinnor	22%	33%

Noter och kommentarer

Not 8 Revisionsarvoden

Belopp i Tkr	2022/23	2021/22
PwC		
Revisionsuppdraget	411	374
Skatterådgivning	157	31
Summa	568	405

Not 9 Övriga ränteintäkter och liknande resultatposter

Belopp i Tkr	2022/23	2021/22
Räntor	-335	-
Summa	-335	-
Varav avseende koncernföretag	-311	-

Not 10 Räntekostnader och liknande resultatposter

Belopp i Tkr	2022/23	2021/22
Räntekostnader	-35 080	-8 517
Summa	-35 080	-8 517
Varav avseende koncernföretag	-25 126	-1 192

Not 11 Bokslutsdispositioner

Belopp i Tkr	2022/23	2021/22
Erhållet koncernbidrag	280 000	110 000
Skillnad mellan bokförda och planenliga avskrivningar	-51 442	-20 593
Summa	228 558	89 407

Not 12 Skatt

Belopp i Tkr	2022/23	2021/22
Aktuell skatt	-2 733	-3 391
Uppskjuten skatt	-1 239	9 229
Skatt på årets resultat	-3 973	5 838
Redovisat resultat före skatt	9 830	-5 509
Skatt beräknad enligt gällande skattesats (20,6% (21,4%))	-2 025	1 135
Skatteeffekt av ej avdragsgilla kostnader och ej skattepliktiga intäkter	-708	-4 526
Skatt hänförlig till tidigare års resultat	-1 239	9 229
Redovisad skattekostnad	-3 973	5 838

Not 13 Balanserade utgifter för utvecklingsarbeten

Belopp i Tkr	2023-03-31	2022-03-31
Ingående anskaffningsvärde	348 564	210 804
Årets aktiverade utgifter, intern utveckling	3 809	137 760
Utgående ackumulerade anskaffningsvärden	352 373	348 564
Ingående avskrivningar	-165 336	-123 630
Årets avskrivningar	-45 935	-41 706
Utgående ackumulerade avskrivningar	-211 271	-165 336
Ingående nedskrivningar	-1 599	-1 599
Årets nedskrivningar	0	0
Utgående ackumulerade nedskrivningar	-1 599	-1 599
Utgående redovisat värde	139 503	181 629

Not 14 Balanserade utgifter för programvara

Belopp i Tkr

	2023-03-31	2022-03-31
Ingående anskaffningsvärde	92 900	91 087
Årets aktiverade utgifter	5 536	1 813
Omklassificeringar	0	0
Utgående ackumulerade anskaffningsvärden	98 436	92 900
Ingående avskrivningar	-84 388	-80 692
Årets avskrivningar	-3 806	-3 696
Omklassificeringar	0	0
Utgående ackumulerade avskrivningar	-88 194	-84 388
Utgående redovisat värde	10 242	8 512

Not 15 Goodwill

Belopp i Tkr

Ingående anskaffningsvärde	457	457
Omklassificeringar	0	0
Utgående ackumulerade anskaffningsvärden	457	457
Ingående avskrivningar	-457	-457
Årets avskrivningar	0	0
Utgående ackumulerade avskrivningar	-457	-457
Utgående redovisat värde	0	0

Not 16 Patent

Belopp i Tkr

Ingående anskaffningsvärde	2 500	2 500
Omklassificeringar	0	0
Utgående ackumulerade anskaffningsvärden	2 500	2 500
Ingående avskrivningar	-2 500	-2 459
Årets avskrivningar	0	-41
Utgående ackumulerade avskrivningar	-2 500	-2 500
Utgående redovisat värde	0	0

Not 17 Pågående utvecklingsarbete

Belopp i Tkr

	2023-03-31	2022-03-31
Ingående balans	28 789	133 162
Under året nedlagda kostnader	31 566	33 386
Omklassificeringar	-3 809	-137 759
Utgående balans	56 546	28 789

Noter och kommentarer

2025112810009

Not 18 Byggnader och mark

Belopp i Tkr	2023-03-31	2022-03-31
Ingående anskaffningsvärde	58 423	49 825
Inköp	3 042	137
Omklassificeringar	4 736	8 461
Utgående ackumulerade anskaffningsvärden	66 201	58 423
Ingående avskrivningar	-15 002	-12 665
Årets avskrivningar	-2 525	-2 337
Omklassificeringar	0	0
Utgående ackumulerade avskrivningar	-17 527	-15 002
Utgående redovisat värde	48 674	43 421

Not 19 Maskiner och andra tekniska anläggningar

Belopp i Tkr	2023-03-31	2022-03-31
Ingående anskaffningsvärde	1 338 586	1 240 159
Inköp	70 773	43 872
Omklassificeringar	7 450	56 733
Försäljningar och utrangeringar	-1 502	-2 178
Utgående anskaffningsvärde	1 415 307	1 338 586
Ingående avskrivningar	-951 419	-888 918
Försäljningar och utrangeringar	1 432	2 119
Omklassificeringar	0	0
Årets avskrivningar	-67 965	-64 620
Utgående avskrivningar	-1 017 952	-951 419
Ingående nedskrivningar	-5 310	-5 310
Årets nedskrivningar	0	0
Utgående ackumulerade nedskrivningar	-5 310	-5 310
Utgående redovisat värde	392 045	381 857

Not 20 Inventarier och verktyg

Belopp i Tkr	2023-03-31	2022-03-31
Ingående anskaffningsvärde	562 859	509 137
Inköp	41 675	41 816
Omklassificeringar	14 472	12 158
Försäljningar och utrangeringar	-133 993	-252
Utgående anskaffningsvärde	485 013	562 859
Ingående avskrivningar	-420 735	-385 076
Försäljningar och utrangeringar	134 063	239
Omklassificeringar	0	0
Årets avskrivningar	-46 947	-35 898
Utgående avskrivningar	-333 619	-420 735
Utgående redovisat värde	151 394	142 124

Not 21 Pågående nyanläggningar

Belopp i Tkr	2023-03-31	2022-03-31
Ingående balans	52 543	76 740
Under året nedlagda kostnader	40 063	56 551
Under året genomförda omklassificeringar	-26 658	-80 748
Utgående balans	65 948	52 543

2023112810010

Not 22 Finansiella anläggningstillgångar

Andra långfristiga värdepappersinnehav

Belopp i Tkr	2023-03-31	2022-03-31
Ingående anskaffningsvärde	6 676	4 125
Årets aktiverade utgifter*	2 652	2 551
Bokfört värde	9 328	6 676

*Årets aktiverade utgifter avser tecknad kapitalförsäkring.

	Org.nr	Säte	Kapital- andel	Antal aktier	Bokfört värde, Tkr
Skill Scandinavia AB	556060-5478	Linköping	10%	900	500

Not 23 Förutbetalda kostnader och upplupna intäkter

Belopp i Tkr	2023-03-31	2022-03-31
Förutbetalda hyra	3 698	2 196
Förutbetalda licensavgifter	7 306	9 335
Förutbetalda leasingavgifter	2 207	2 165
Förutbetalda försäkringspremier	0	26
Övriga poster	7 072	10 007
Summa förutbetalda kostnader och upplupna intäkter	20 283	23 729

Not 24 Eget kapital

Aktiekapitalet består av 110 000 st aktier (110 000 st aktier)

Not 25 Obeskattade reserver

Belopp i Tkr	2023-03-31	2022-03-31
Akkumulerade avskrivningar utöver plan	324 139	272 697

Not 26 Avsättningar för pensioner

Avsättningar enligt Tryggandelagen

Belopp i Tkr	2023-03-31	2022-03-31
Avsättning enligt Tryggandelagen, Folksam	187 970	171 299
Avsättning enligt Tryggandelagen, PRI-pensionsgaranti	184 888	149 334
Avsättning vid periodens utgång enligt Tryggandelagen	372 858	320 633

Övriga avsättningar för pensioner

Kapitalförsäkring	11 031	7 705
Total avsättning vid periodens utgång	383 889	328 338

Utöver redovisad pensionsskuld i Toyota Material Handling Manufacturing Sweden AB om 383 889 Tkr, finns pensionsskuld tryggad genom KP:s pensionsstiftelse uppgående till 76 752 Tkr per 2023-03-31.

Noter och kommentarer

Not 27 Uppskjutna skatter

Uppskjutna skatter innebär skatter som inte har betalats vid balansräkningsdagen men som ändå ska redovisas som skulder i balansräkningen.

Belopp i Tkr	2023-03-31	2022-03-31
Uppskjutna skattefordringar		
Kapitalförsäkring	2260	1605
Övriga avdragsgilla temporära skillnader	399	5121
Summa	2659	6726
Belopp som kvittas mot uppskjutna skatteskulder	-	-
Uppskjutna skattefordringar som redovisas i balansräkningen	0	700
Uppskjutna skatteskulder		
Balanserade utgifter för utvecklingsarbeten	3 197	6 026
Summa	3 197	6 026
Belopp som kvittas mot uppskjutna skattefordringar	-2659	-6026
Uppskjutna skatteskulder som redovisas i balansräkningen	538	0

Not 28 Övriga avsättningar

Övriga avsättningar består av garantireserv för försäljning av nya och använda fordon.

Övriga avsättningar (garantireserv)	2023-03-31	2022-03-31
Belopp i Tkr		
Avsättning vid periodens ingång	45 748	24 563
Periodens avsättningar	30 186	54 027
Anspråktaget under perioden	-46 082	-30 661
Periodens återföringar av utnyttjade belopp	-12 972	-2 181
Avsättning vid periodens utgång	16 880	45 748

Not 29 Likvida medel

Likvida medel består av kassa, bankgiro och andra likvida medel.

Av totalt belopp uppgår Cash-pool till -1 470 160 Tkr (-919 514 Tkr). Beloppet avser bolagets skuld till Toyota Industries Finance International AB i centralkontosystemet. Systemet innebär att överskottslikviditet och upplåningsbehov samordnas genom Toyota Industries Finance International AB.

Not 30 Upplupna kostnader och förutbetalda intäkter

Upplupna kostnader och förutbetalda intäkter består av kostnader som har upplupit men inte har betalats och intäkter som har förutbetalats men inte har upplupit.

Belopp i Tkr	2023-03-31	2022-03-31
Semesterlöner	146 826	138 107
Upplupna sociala avgifter	130 672	117 226
Upplupna löner	95 243	82 225
Inhyrd personal och konsulter	21 269	26 442
Förutbetalda intäkter	25 077	13 062
Korttidsstöd	0	10 149
Övriga poster	98 583	91 913
Summa upplupna kostnader och förutbetalda intäkter	517 670	479 124

Korttidsstöd har redovisats som skulder och intäktsförs fördelat över tiden.

Not 31 Ställda säkerheter

Ställda säkerheter består av säkerheter som har ställts för eget pensionsåtagande.

Belopp i Tkr	2023-03-31	2022-03-31
Ställda säkerheter för eget pensionsåtagande	11 031	7 705
Summa ställda säkerheter	11 031	7 705

Noter och kommentarer

Not 32 Ansvarsförbindelser

Belopp i Tkr	2023-03-31	2022-03-31
Ansvarighet Försäkringsbolaget Folksam Pensionsgaranti, ömsesidigt	3 759	3 426
Ansvarighet Försäkringsbolaget PRI Pensionsgaranti, ömsesidigt	3 270	2 319
Summa Ansvarsförbindelser	7 029	5 745

Not 33 Händelser efter balansdagen

Inga väsentliga händelser har inträffat efter räkenskapsårets utgång som förändrat verksamhetens inriktning. Ordergången för Toyota Material Handling Manufacturing Sweden AB förväntas försvagas under nästkommande år på grund av det försämrade konjunkturläget i Europa.

Bolaget ser en successiv förbättring av leveranskedjorna för elektroniska komponenter. Problemen bedöms fortsatt ha viss påverkan på nästkommande verksamhetsår men i betydligt lägre omfattning jämfört med 2022/2023. Stålspriser har sjunkit kraftigt sedan toppnoteringen under 2022 och bedöms bli stabilare än föregående verksamhetsår. Förbättrad produktivitet, effekter av företagets prisjusteringar mot marknaden och den försvagade svenska kronan gör att bolagets marginaler bedöms komma att förbättras under kommande år.


Not 34 Förslag till vinstdisposition

Till årsstämmans förfogande står följande vinstmedel:

Balanserad vinst		607 691 748
Årets vinst		5 857 670
	kronor	<u>613 549 418</u>
Styrelsen föreslår att:		
I ny räkning överförs		613 549 418
	kronor	<u>613 549 418</u>

2023112810013

Mjölby 2023-09-25



Ernesto Dominguez Porta
Styrelsens ordförande




Hiroyuki Taniguchi



Kristian Björkman
Verkställande direktör




Haruhiko Kimata



Peter Carlsson



Kamal Habib Said
Arbetsstagarrepresentant



Jenny Helge
Arbetsstagarrepresentant




Anders Gustafsson
Arbetsstagarrepresentant



Petra Lönnström
Arbetsstagarrepresentant

Vår revisionsberättelse har avgivits 2023-09-25



Öhrlings PricewaterhouseCoopers AB
Erik Berg
Auktoriserad revisor
Huvudansvarig revisor

Revisionsberättelse

Till bolagsstämman i Toyota Material Handling Manufacturing Sweden AB, org.nr 556198-2868

Rapport om årsredovisningen

Uttalanden

Vi har utfört en revision av årsredovisningen för Toyota Material Handling Manufacturing Sweden AB för räkenskapsåret 1 april 2022 till 31 mars 2023.

Enligt vår uppfattning har årsredovisningen upprättats i enlighet med årsredovisningslagen och ger en i alla väsentliga avseenden rättvisande bild av Toyota Material Handling Manufacturing Sweden ABs finansiella ställning per den 31 mars 2023 och av dess finansiella resultat och kassaflöde för året enligt årsredovisningslagen. Förvaltningsberättelsen är förenlig med årsredovisningens övriga delar.

Vi tillstyrker därför att bolagsstämman fastställer resultaträkningen och balansräkningen för Toyota Material Handling Manufacturing Sweden AB.

Grund för uttalanden

Vi har utfört revisionen enligt International Standards on Auditing (ISA) och god revisionssed i Sverige. Vårt ansvar enligt dessa standarder beskrivs närmare i avsnittet Revisorns ansvar. Vi är oberoende i förhållande till Toyota Material Handling Manufacturing Sweden AB enligt god revisorssed i Sverige och har i övrigt fullgjort vårt yrkesetiska ansvar enligt dessa krav.

Vi anser att de revisionsbevis vi har inhämtat är tillräckliga och ändamålsenliga som grund för våra uttalanden.

Styrelsens och verkställande direktörens ansvar

Det är styrelsen och verkställande direktören som har ansvaret för att årsredovisningen upprättas och att den ger en rättvisande bild enligt årsredovisningslagen. Styrelsen och verkställande direktören ansvarar även för den interna kontroll som de bedömer är nödvändig för att upprätta en årsredovisning som inte innehåller några väsentliga felaktigheter, vare sig dessa beror på oegentligheter eller misstag.

Vid upprättandet av årsredovisningen ansvarar styrelsen och verkställande direktören för bedömningen av bolagets förmåga att fortsätta verksamheten. De upplyser, när så är tillämpligt, om förhållanden som kan påverka förmågan att fortsätta verksamheten och att använda antagandet om fortsatt drift. Antagandet om fortsatt drift tillämpas dock inte om styrelsen och verkställande direktören avser att likvidera bolaget, upphöra med verksamheten eller inte har något realistiskt alternativ till att göra något av detta.

Revisorns ansvar

Våra mål är att uppnå en rimlig grad av säkerhet om huruvida årsredovisningen som helhet inte innehåller några väsentliga felaktigheter, vare sig dessa beror på oegentligheter eller misstag, och att lämna en revisionsberättelse som innehåller våra uttalanden. Rimlig säkerhet är en hög grad av säkerhet, men är ingen garanti för att en revision som utförs enligt ISA och god revisionssed i Sverige alltid kommer att upptäcka en väsentlig felaktighet om en sådan finns. Felaktigheter kan uppstå på grund av oegentligheter eller misstag och anses vara väsentliga om de enskilt eller tillsammans rimligen kan förväntas påverka de ekonomiska beslut som användare fattar med grund i årsredovisningen.

Som del av en revision enligt ISA använder vi professionellt omdöme och har en professionellt skeptisk inställning under hela revisionen. Dessutom:

- Identifierar och bedömer vi riskerna för väsentliga felaktigheter i årsredovisningen, vare sig dessa beror på oegentligheter eller misstag, utformar och utför granskningsåtgärder bland annat utifrån dessa risker och inhämtar revisionsbevis som är tillräckliga och ändamålsenliga för att utgöra en grund för våra uttalanden. Risker för att inte upptäcka en väsentlig felaktighet till följd av oegentligheter är högre än för en väsentlig felaktighet som beror på misstag, eftersom oegentligheter kan innefatta agerande i maskopi, förfalskning, avsiktliga utelämnanden, felaktig information eller åsidosättande av intern kontroll.
- skaffar vi oss en förståelse av den del av bolagets interna kontroll som har betydelse för vår revision för att utforma granskningsåtgärder som är lämpliga med hänsyn till omständigheterna, men inte för att uttala oss om effektiviteten i den interna kontrollen.

- utvärderar vi lämpligheten i de redovisningsprinciper som används och rimligheten i styrelsens och verkställande direktörens uppskattningar i redovisningen och tillhörande upplysningar.
- drar vi en slutsats om lämpligheten i att styrelsen och verkställande direktören använder antagandet om fortsatt drift vid upprättandet av årsredovisningen. Vi drar också en slutsats, med grund i de inhämtade revisionsbevisen, om huruvida det finns någon väsentlig osäkerhetsfaktor som avser sådana händelser eller förhållanden som kan leda till betydande tvivel om bolagets förmåga att fortsätta verksamheten. Om vi drar slutsatsen att det finns en väsentlig osäkerhetsfaktor, måste vi i revisionsberättelsen fästa uppmärksamheten på upplysningarna i årsredovisningen om den väsentliga osäkerhetsfaktorn eller, om sådana upplysningar är otillräckliga, modifiera uttalandet om årsredovisningen. Våra slutsatser baseras på de revisionsbevis som inhämtas fram till datumet för revisionsberättelsen. Dock kan framtida händelser eller förhållanden göra att ett bolag inte längre kan fortsätta verksamheten.
- utvärderar vi den övergripande presentationen, strukturen och innehållet i årsredovisningen, däribland upplysningarna, och om årsredovisningen återger de underliggande transaktionerna och händelserna på ett sätt som ger en rättvisande bild.

Vi måste informera styrelsen om bland annat revisionens planerade omfattning och inriktning samt tidpunkten för den. Vi måste också informera om betydelsefulla iakttagelser under revisionen, däribland de eventuella betydande brister i den interna kontrollen som vi identifierat.

Rapport om andra krav enligt lagar och andra författningar

Uttalanden

Utöver vår revision av årsredovisningen har vi även utfört en revision av styrelsens och verkställande direktörens förvaltning för Toyota Material Handling Manufacturing Sweden AB för räkenskapsåret 1 april 2022 till 31 mars 2023 samt av förslaget till dispositioner beträffande bolagets vinst eller förlust.

Vi tillstyrker att bolagsstämman disponerar vinsten enligt förslaget i förvaltningsberättelsen och beviljar styrelsens ledamöter och verkställande direktören ansvarsfrihet för räkenskapsåret.

Grund för uttalanden

Vi har utfört revisionen enligt god revisionssed i Sverige. Vårt ansvar enligt denna beskrivs närmare i avsnittet Revisorns ansvar. Vi är oberoende i förhållande till Toyota Material Handling Manufacturing Sweden AB enligt god revisorssed i Sverige och har i övrigt fullgjort vårt yrkesetiska ansvar enligt dessa krav.

Vi anser att de revisionsbevis vi har inhämtat är tillräckliga och ändamålsenliga som grund för våra uttalanden.

Styrelsens och verkställande direktörens ansvar

Det är styrelsen som har ansvaret för förslaget till dispositioner beträffande bolagets vinst eller förlust. Vid förslag till utdelning innefattar detta bland annat en bedömning av om utdelningen är försvarlig med hänsyn till de krav som bolagets verksamhetsart, omfattning och risker ställer på storleken av bolagets egna kapital, konsolideringsbehov, likviditet och ställning i övrigt.

Styrelsen ansvarar för bolagets organisation och förvaltningen av bolagets angelägenheter. Detta innefattar bland annat att fortlöpande bedöma bolagets ekonomiska situation, och att tillse att bolagets organisation är utformad så att bokföringen, medelsförvaltningen och bolagets ekonomiska angelägenheter i övrigt kontrolleras på ett betryggande sätt. Den verkställande direktören ska sköta den löpande förvaltningen enligt styrelsens riktlinjer och anvisningar och bland annat vidta de åtgärder som är nödvändiga för att bolagets bokföring ska fullgöras i överensstämmelse med lag och för att medelsförvaltningen ska skötas på ett betryggande sätt.

Revisorns ansvar

Vårt mål beträffande revisionen av förvaltningen, och därmed vårt uttalande om ansvarsfrihet, är att inhämta revisionsbevis för att med en rimlig grad av säkerhet kunna bedöma om någon styrelseledamot eller verkställande direktören i något väsentligt avseende:

- företagit någon åtgärd eller gjort sig skyldig till någon försummelse som kan föranleda ersättningsskyldighet mot bolaget, eller
- på något annat sätt handlat i strid med aktiebolagslagen, årsredovisningslagen eller bolagsordningen.


Vårt mål beträffande revisionen av förslaget till dispositioner av bolagets vinst eller förlust, och därmed vårt uttalande om detta, är att med rimlig grad av säkerhet bedöma om förslaget är förenligt med aktiebolagslagen.

Rimlig säkerhet är en hög grad av säkerhet, men ingen garanti för att en revision som utförs enligt god revisionssed i Sverige alltid kommer att upptäcka åtgärder eller försummelser som kan föranleda ersättningsskyldighet mot bolaget, eller att ett förslag till dispositioner av bolagets vinst eller förlust inte är förenligt med aktiebolagslagen.

Som en del av en revision enligt god revisionssed i Sverige använder vi professionellt omdöme och har en professionellt skeptisk inställning under hela revisionen. Granskningen av förvaltningen och förslaget till dispositioner av bolagets vinst eller förlust grundar sig främst på revisionen av räkenskaperna. Vilka tillkommande granskningsåtgärder som utförs baseras på vår professionella bedömning med utgångspunkt i risk och väsentlighet. Det innebär att vi fokuserar granskningen på sådana åtgärder, områden och förhållanden som är väsentliga för verksamheten och där avsteg och överträdelser skulle ha särskild betydelse för bolagets situation. Vi går igenom och prövar fattade beslut, beslutsunderlag, vidtagna åtgärder och andra förhållanden som är relevanta för vårt uttalande om ansvarsfrihet. Som underlag för vårt uttalande om styrelsens förslag till dispositioner beträffande bolagets vinst eller förlust har vi granskat om förslaget är förenligt med aktiebolagslagen.

Stockholm den 25 september 2023

Öhrlings PricewaterhouseCoopers AB



Erik Bergh
Auktoriserad revisor