

Årsredovisning

Klisterlappen AB

556950-7832

Styrelsen avger följande årsredovisning för
räkenskapsåret 2023-01-01 - 2023-12-31.

Om inte annat särskilt anges, redovisas alla belopp i hela kronor (sek).

INNEHÅLLSFÖRTECKNING	SIDA
- Förvaltningsberättelse	2
- Resultaträkning	3
- Balansräkning	4 - 5
- Noter	6
- Underskrifter	7

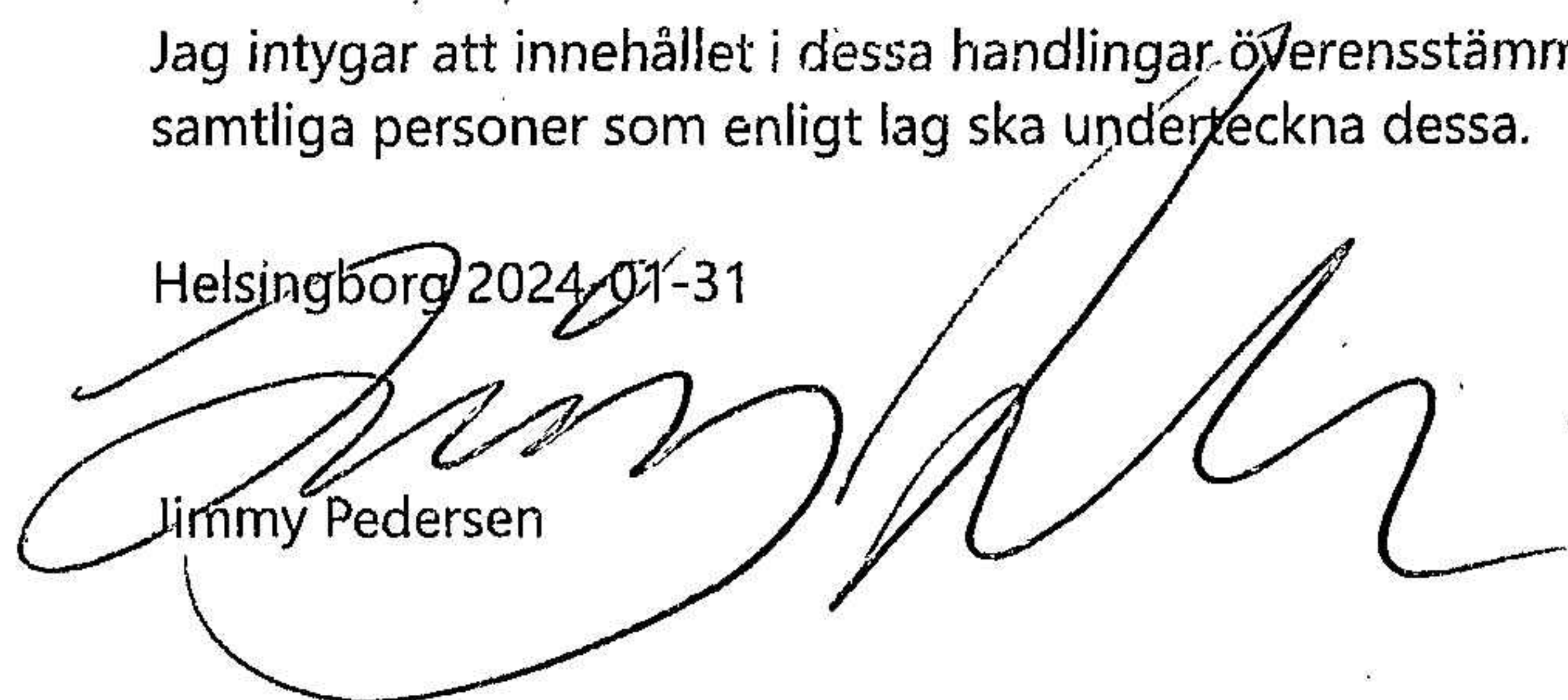
FASTSTÄLLELSEINTYG

Jag intygar att resultaträkningen och balansräkningen har fastställts på årsstämma 2024-01-31.
Årsstämman beslöt att godkänna styrelsens förslag till vinstdisposition.

Jag intygar att innehållet i dessa handlingar överensstämmer med originalen och att originalen undertecknats av
samtliga personer som enligt lag ska underteckna dessa.

Helsingborg 2024-01-31

Jimmy Pedersen



Årsredovisning

Klisterlappen AB

556950-7832

Styrelsen avger följande årsredovisning för
räkenskapsåret 2023-01-01 - 2023-12-31.

Om inte annat särskilt anges, redovisas alla belopp i hela kronor (sek).

INNEHÅLLSFÖRTECKNING	SIDA
- Förvaltningsberättelse	2
- Resultaträkning	3
- Balansräkning	4 - 5
- Noter	6
- Underskrifter	7

FÖRVALTNINGSBERÄTTELSE

VERKSAMHETEN

Allmänt om verksamheten

Bolaget bedriver produktion av bilinredningar samt sign och produktion av reklam och information främst på bilar, skyltar och profilmaterial jämte därmed förenlig verksamhet.

Företaget har sitt säte i Helsingborg.

FLERÅRSÖVERSIKT

Beloppen i flerårsöversikten är angivna i tusental kronor om inte annat anges.

	2301-2312	2201-2212	2101-2112	2001-2012
Nettoomsättning	4 673	4 654	3 924	3 587
Resultat efter finansiella poster	253	519	434	172
Soliditet %	30	44	30	44

FÖRÄNDRINGAR I EGET KAPITAL

	Aktiekapital	Balanserat resultat	Årets resultat
Belopp vid årets ingång	50 000	103 049	408 300
<i>Resultatdisposition enligt bolagsstämman</i>			
Utdelning		-400 000	
Balanseras i ny räkning		408 300	-408 300
Årets resultat			238 903
Belopp vid årets utgång	50 000	111 349	238 903

RESULTATDISPOSITION

Till årsstämmans förfogande står följande medel:

Balanserat resultat	111 349
Årets resultat	238 903
Summa	350 252

Styrelsen föreslår att medlen disponeras enligt följande:

Utdelning, 500 kr per aktie	250 000
Balanseras i ny räkning	100 252
Summa	350 252

Med hänvisning till ovanstående och vad som i övrigt kommit till styrelsens kännedom är det styrelsens bedömning att utdelningen är försvarbar (enligt ABL 17 kap 3 §) med tanke på de krav som verksamhetens art och omfattning samt risker ställer på storleken av bolagets egna kapital, konsolideringsbehov, likviditet och ställning i övrigt.

RESULTATRÄKNING

1

	2023-01-01 2023-12-31	2022-01-01 2022-12-31
Rörelseintäkter, lagerförändringar m.m.		
Nettoomsättning	4 672 752	4 654 283
Förändring av lager	59 451	-32 372
Övriga rörelseintäkter	1 046	30 751
Summa rörelseintäkter, lagerförändringar m.m.	4 733 249	4 652 662
Rörelsekostnader		
Råvaror och förnödenheter	-1 933 632	-1 711 443
Övriga externa kostnader	-699 033	-680 325
Personalkostnader	-1 847 581	-1 738 713
Övriga rörelsekostnader	-51	-
Summa rörelsekostnader	-4 480 297	-4 130 481
Rörelseresultat	252 952	522 181
Finansiella poster		
Övriga ränteintäkter och liknande resultatposter	4	-
Räntekostnader och liknande resultatposter	-302	-3 243
Summa finansiella poster	-298	-3 243
Resultat efter finansiella poster	252 654	518 938
Bokslutsdispositioner		
Förändring av periodiseringsfonder	57 129	-
Summa bokslutsdispositioner	57 129	-
Resultat före skatt	309 783	518 938
Skatter		
Skatt på årets resultat	-70 880	-110 638
Årets resultat	238 903	408 300

2024021303312

BALANSRÄKNING

1

2023-12-31 2022-12-31

TILLGÅNGAR

Anläggningstillgångar

Materiella anläggningstillgångar

Inventarier, verktyg och installationer

3

0

0

Summa materiella anläggningstillgångar

0

0

Summa anläggningstillgångar

0

0

Omsättningstillgångar

Varulager m.m.

4

Råvaror och förnödenheter

77 797

20 129

Summa varulager m.m.

77 797

20 129

Kortfristiga fordringar

Kundfordringar

400 091

1 008 008

Övriga fordringar

4

38 246

Förutbetalda kostnader och upplupna intäkter

47 064

41 111

Summa kortfristiga fordringar

447 159

1 087 365

Kassa och bank

Kassa och bank

826 613

272 131

Summa kassa och bank

826 613

272 131

Summa omsättningstillgångar

1 351 569

1 379 625

SUMMA TILLGÅNGAR

1 351 569

1 379 625

	2023-12-31	2022-12-31
EGET KAPITAL OCH SKULDER		
Eget kapital		
<i>Bundet eget kapital</i>		
Aktiekapital	50 000	50 000
<i>Summa bundet eget kapital</i>	<i>50 000</i>	<i>50 000</i>
<i>Fritt eget kapital</i>		
Balanserat resultat	111 349	103 049
Årets resultat	238 903	408 300
<i>Summa fritt eget kapital</i>	<i>350 252</i>	<i>511 349</i>
Summa eget kapital	400 252	561 349
Obeskattade reserver		
Periodiseringsfonder	–	57 129
Summa obeskattade reserver	–	57 129
Kortfristiga skulder		
Övriga skulder till intressebolag	400 000	–
Förskott från kunder	20 651	7 415
Leverantörsskulder	177 710	263 207
Övriga skulder	167 804	274 005
Upplupna kostnader och förutbetalda intäkter	185 152	216 520
Summa kortfristiga skulder	951 317	761 147
SUMMA EGET KAPITAL OCH SKULDER	1 351 569	1 379 625

NOTER

Not 1 Redovisningsprinciper

Enligt BFNAR 2016:10

Årsredovisningen har upprättats enligt årsredovisningslagen och BFNAR 2016:10 Årsredovisning i mindre företag (K2).

Not 2 Medelantalet anställda

2023

2022

Medelantalet anställda

3

3

Not 3 Inventarier, verktyg och installationer

2023-12-31

2022-12-31

Ingående anskaffningsvärden

92 425

92 425

Utgående anskaffningsvärden

92 425

92 425

Ingående avskrivningar

-92 425

-92 425

Utgående avskrivningar

-92 425

-92 425

Redovisat värde

0

0

Not 4 Varulager


Varulagret har i likhet med föregående år värderats till anskaffningsvärdet.


Inkurans 3%.

Klisterlappen A8
556950-7832

LINDERSKRIFTER

Helsingborg


Jimmy Pedersen
2024-01-31


Hans Rosta
2024-01-31

2024021303216