

ÅRSREDOVISNING

för

Safe Return Asset Management Nordic AB
Org. Nr. 556726-4626

för år

2022

Fastställelseintyg

Undertecknad styrelseledamot intygar härmed att denna kopia av årsredovisningen överensstämmer med originalet, samt att resultat- och balansräkningen fastställts på ordinarie bolagsstämma 2022-03-29. Stämman beslöt också att godkänna styrelsens förslag till resultatdisposition.

Stockholm 2023-03-29



Jan Månkell

2023040616479

ÅRSREDOVISNING
för

Safe Return Asset Management Nordic AB
Org. Nr. 556726-4626

för år

2022 *per ut AL ym ut*

Styrelsen och verkställande direktören för Safe Return Asset Management Nordic AB lämnar följande årsredovisning för år 2022. Årsredovisningen är upprättad i svenska kronor.

FÖRVALTNINGSBERÄTTELSE

Verksamhet

Safe Return Asset Management Nordic AB (Bolaget), 556726-4626, bedriver värdepappersrörelse enligt 2 kap: 1 § 1, 2, 4, 5 och 7 Lag (2007:528) om värdepappersmarknaden:

1. Mottagande och vidarebefordran av order i fråga om ett eller flera finansiella instrument.
2. Utförande av order avseende finansiella instrument på kunders uppdrag.
3. Diskretionär portföljförvaltning avseende finansiella instrument.
4. Investeringsrådgivning till kund avseende finansiella instrument.
5. Placering av finansiella instrument utan fast åtagande.

Bolaget skall härutöver bedriva sidotjänst som är förenlig med 2 kap. 2 § 3, 5 och 6 Lag (2007:528) om värdepappersmarknaden i form av:

6. Lämna råd till företag om kapitalstruktur, företagsstrategi och liknande frågor samt lämna råd och utföra tjänster vid fusioner och företagsuppköp.
7. Utarbeta och sprida investerings- och finansanalyser samt andra former av allmänna rekommendationer rörande handel med finansiella instrument.
8. Utföra tjänster i samband med garantigivning avseende finansiella instrument.

Bolaget skall härutöver bedriva försäkringsdistribution som är förenlig med 2 kap. 1 § Lag (2018:1219) om försäkringsdistribution. Inga övriga bolagsordningsändringar eller förändringar av tillstånd har genomförts under året.

Väsentliga händelser under året

Bolagets resultat 2022 utvecklades väsentligt sämre än motsvarande period 2021. Stockholmsbörsen föll 22,4 procent 2022. Affärsklimatet präglades av pessimism på grund av geopolitisk oro i kölvattnet av Rysslands invasion av Ukraina. Börsnedgångarna har primärt orsakats av en kontraktiv penningpolitik som följt den geopolitiska oron som förstärkt en redan spirande inflationsimpuls i kölvattnet av de produktionsstörningar som följt i coronapandemins spår.

Bolaget har under år 2022 resultatmässigt inte påverkats av Covid-19 pandemin. Inga bidrag har sökts eller erhållits. Styrelsen bedömer att pandemin inte får någon effekt på verksamheten under år 2023.

Bolaget har tecknat ett avtal med ett anknutet ombud.

Utveckling av företagets verksamhet, resultat och ställning

Bolaget redovisar ett rörelseresultat om +53,2 tkr (+3 890,9 tkr) för året. Balansomslutningen per den 31 december 2022 är 9 145,3 tkr (10 859,8 tkr).

Styrelse m.m

Vid årsstämman 2022 omvaldes Anders Haglund till styrelseordförande, Andreas von Liechtenstein, Jan Månkell och Mikael Lundström till ordinarie styrelseledamöter.

Max von Liechtenstein har varit VD hela året 2022. På årsstämma 2022 omvaldes Leif Lüscher till revisor.

Ägarförhållanden

Inga förändringar har skett under 2022 avseende ägarförhållanden. Företaget är ett helägt dotterbolag till Safe Return Nordic Securities AB (Org.nr. 556716-7894).

Max von Liechtenstein

Affärsstrategi och verksamhetsgrenar

Företaget har affärsområdena; analys, aktiehandel och portföljförvaltning.

Risker i verksamheten

Beträffande risker och riskhanteringen i Bolaget har styrelsen antagit riktlinjer för riskhantering och riktlinjer för intern kapital- och likviditetsutvärdering (IKLU). För en beskrivning av risker och riskhantering hänvisas till sid 12 till 15.

Personal

Företaget har under året i snitt haft 10 medarbetare, som verkat i en lokal på Johannesgatan 2 i centrala Stockholm och på ett lokalkontor i Karlstad. Under året har en ny medarbetare anställts. En medarbetare har gått i pension och en har avslutat sin anställning på Bolaget.

Principer och processer för ersättningar och förmåner till ledningen

I not 3 finns upplysningar om berednings- och beslutsprocesser för ledande befattningshavare. Styrelsen i Bolaget har enlighet med Finansinspektionens föreskrifter FFFS 2011:1 (och ändringsföreskrifter FFFS 2021:17) antagit en ersättningspolicy. Bolagets aktierådgivare uppbär, utöver en garantilön, även en ersättning baserad på de provisionsintäkter de genererar till Bolaget. Lönen utbetalas månadsvis i efterskott. Övriga anställda såsom VD och diskretionära portföljförvaltare uppbär enbart fast ersättning.

mu *IL* *ym* *lul*

L

2023040616481

2023040616482

FEM ÅR I SAMMANDRAG (Tkr)

	2022	2021	2020	2019	2018
Resultaträkning					
Provisioner, netto	13 331	19 171	14 519	10 572	10 499
Allm. administrationskostnader	-13 157	-14 962	-12 186	-10 397	-9 942
Rörelseresultat	53	3 891	2 151	111	503
Bokslutsdispositioner	0	-750	-650	0	-150
Skatter	-42	-506	-383	-95	-136
Årets resultat	11	1 635	1 118	16	217
Balansräkning					
Utlåning till kreditinstitut	6 946	7 725	4 916	3 417	4 047
Övriga tillgångar	2 390	3 135	2 844	2 673	2 101
Övriga skulder	1 590	3 126	2 411	1 858	1 933
Eget kapital	6 996	6 984	5 350	4 231	4 216
Balansomslutning	9 335	10 860	7 760	6 090	6 148
Nyckeltal					
Kapital					
Soliditet, %	74,9%	64,3%	68,9%	72,0%	71,1%
<i>Beskattat EK i % av balansomslutning</i>					
Total kapitalrelation, CRR	-	-	13,8%	16,3%	17,1%
Kapitalrelation, IFR	198%	192%			
Resultat					
Räntabilitet på EK, %	0,8%	55,6%	40,2%	2,6%	11,9%
Anställda					
Medeltalet anställda	10	12	13	13	13
Rörelseresultat per anställd, kr	5	331	165	9	39

Resultatdisposition

Till årsstämmans förfogande står:

Balanserat resultat	6 859 130
Årets resultat	11 376
	<u>6 870 506</u>

Styrelsen föreslår att medlen disponeras enligt följande:

Balanseras i ny räkning	6 870 506
	<u>6 870 506</u>

Vad beträffar företagets resultat och ställning i övrigt, hänvisas till efterföljande resultat- och balansräkningar med tillhörande bokslutskommentarer.

[Handwritten signature]

2023040616483

RESULTATRÄKNING	Not	2022	2021
Rörelsens intäkter			
Provisionsintäkter	1	13 330 792	19 170 790
Övriga rörelseintäkter		23 179	9 898
Summa rörelseintäkter		<u>13 353 971</u>	<u>19 180 688</u>
Ränteintäkter		27 459	0
Räntekostnader		-1 070	-507
Räntenetto	2	<u>26 389</u>	<u>-507</u>
Rörelsens kostnader			
Allmänna administrationskostnader	3	-13 157 331	-14 962 112
Övriga rörelsekostnader		-169 848	-327 157
Summa rörelsens kostnader		<u>-13 327 179</u>	<u>-15 289 269</u>
Rörelseresultat		53 181	3 890 912
Bokslutsdispositioner			
Förändring av periodiseringsfond		0	-750 000
Koncernbidrag		0	-1 000 000
Resultat före skatt		53 181	2 140 912
Skatt på årets resultat	4	-41 805	-506 400
Årets resultat		<u>11 376</u>	<u>1 634 512</u>

RAPPORT FÖR TOTALRESULTAT

Årets resultat	11 376	1 634 512
Övrigt totalresultat	0	0
Årets totalresultat	<u>11 376</u>	<u>1 634 512</u>

Handwritten signatures and initials:
 M. J. ...
 M. ...
 U. ...
 L

2023040616484

BALANSRÄKNING	Not	2022-12-31	2021-12-31
TILLGÅNGAR			
Utlåning till kreditinstitut	5	6 945 660	7 724 591
Övriga tillgångar	6	2 329 928	3 084 766
Förutbetalda kostnader och upplupna intäkter	7	59 768	50 458
SUMMA TILLGÅNGAR		9 335 356	10 859 815
SKULDER & EGET KAPITAL			
Skulder			
Övriga skulder	8	961 249	2 266 537
Upplupna kostnader och förutbetalda intäkter	9	628 601	859 148
Summa skulder		1 589 850	3 125 685
Obeskattade reserver			
Periodiseringsfond	10	750 000	750 000
Eget kapital			
<u>Bundet eget kapital</u>			
Aktiekapital (1250 aktier á 100 kr)		125 000	125 000
Summa bundet eget kapital		125 000	125 000
<u>Fritt eget kapital</u>			
Balanserat resultat		6 859 130	5 224 618
Årets resultat		11 376	1 634 512
Summa fritt eget kapital		6 870 506	6 859 130
Summa eget kapital		6 995 506	6 984 130
SUMMA EGET KAP. & SKULDER		9 335 356	10 859 815

Handwritten signature and initials:
L. M. J. Ueb

RAPPORT FÖRÄNDRING I EGET KAPITAL

2023040616485

	Bundet eget kapital	Fritt eget kapital			
	<u>Aktie- kapital</u>	<u>Överkurs- fond</u>	<u>Balanserat resultat</u>	<u>Årets resultat</u>	<u>Totalt eget kapital</u>
Ib 2021-01-01	125 000	0	4 106 364	1 118 254	5 349 618
Vinstdisposition			1 118 254	-1 118 254	
Årets resultat				1 634 512	1 634 512
Ub 2021-12-31	125 000	0	5 224 618	1 634 512	6 984 130

	Bundet eget kapital	Fritt eget kapital			
	<u>Aktie- kapital</u>	<u>Överkurs- fond</u>	<u>Balanserat resultat</u>	<u>Årets resultat</u>	<u>Totalt eget kapital</u>
Ib 2022-01-01	125 000	0	5 224 618	1 634 512	6 984 130
Vinstdisposition			1 634 512	-1 634 512	
Årets resultat				11 376	11 376
Ub 2022-12-31	125 000	0	6 859 130	11 376	6 995 506

Totalt antal aktier är 1250 stycken med ett kvotvärde på 100 kr per aktie. *Handwritten signature*

2023040616486

KASSAFLÖDESANALYS	Not	2022	2021
Den löpande verksamheten			
Rörelseresultat		53 181	3 890 912
Justeringar för poster som inte ingår i kassaflödet			
Inkomstskatt		-41 805	-506 400
Kassaflöde från den löpande verksamheten före förändringar av rörelsekapital		11 376	3 384 512
Kassaflöde från förändringar av rörelsekapital			
Minskning (+) / ökning (-) av fordringar		745 528	-291 193
Minskning (-) / ökning (+) av kortfristiga skulder		-1 535 835	715 121
Kassaflöde från den löpande verksamheten		-778 931	3 808 440
Investeringsverksamheten			
Förvärv av maskiner & andra tekniska anläggningar		0	0
Kassaflöde från investeringsverksamheten		0	0
Finansieringsverksamheten			
Aktieägartillskott		0	0
Koncernbidrag		0	-1 000 000
Nyemission		0	0
Kassaflöde från finansieringsverksamheten		0	-1 000 000
Förändring av likvida medel		-778 931	2 808 440
Likvida medel vid årets början		7 724 591	4 916 151
Likvida medel vid årets slut		6 945 660	7 724 591
Följande delkomponenter ingår i likvida medel			
Medel i svenska banker		6 945 660	7 724 591
Betalda och erhållna räntor som ingår i kassaflödet från den löpande verksamheten			
		2022	2021
Erhållen ränta		27 459	0
Erlagd ränta		-1 070	-507

Kassaflödesanalysen har upprättats enligt den indirekta metoden. *Handwritten signatures and initials*

TILLÄGGSUPPLYSNINGAR

Allmänna upplysningar

Årsredovisningen avges per 31 december 2022 och avser Safe Return Asset Management Nordic AB, org. nr. 556726-4626, som är ett svenskt värdepappersbolag. Bolaget har sitt säte i Stockholm och adressen är Box 3244, 103 64 Stockholm. Besöksadressen är Johannesgatan 2 i Stockholm.

Företaget är ett helägt dotterföretag till Safe Return Nordic Securities AB, org. nr. 556716-7894, som upprättar koncernredovisning. Koncernredovisningen finns att tillgå hos Safe Return Nordic Securities AB på Johannesgatan 2 i Stockholm.

Överensstämmelse med normgivning och lag

Företagets årsredovisning är upprättad enligt lagen (1995:1559) om årsredovisning i kreditinstitut och värdepappersbolag (ÅRKL) samt Finansinspektionens föreskrifter och allmänna råd om årsredovisning i kreditinstitut och värdepappersbolag (FFFS 2008:25) och Rådet för finansiell rapporterings rekommendation RFR 2 Redovisning för juridiska personer. Företaget tillämpar s k lagbegränsad IFRS och med detta avses standarder som har antagits för tillämpning med de begränsningar som följer av RFR 2 och FFFS 2008:25. Detta innebär att samtliga av EU godkända IFRS och tolkningsuttalanden tillämpas så långt detta är möjligt inom ramen för årsredovisningslagen samt med hänsyn till sambandet mellan redovisning och beskattning.

Samma redovisningsprinciper har tillämpats som föregående år, ifall inget annat anges.

Årsredovisningen har godkänts för utfärdande av styrelsen den 2023-03-29. Företagets resultat- och balansräkning blir föremål för fastställelse på årsstämma 2023-03-29.

Värderingsgrunder vid upprättande av företagets finansiella rapporter

Tillgångar och skulder är redovisade till historiska anskaffningsvärden. Finansiella tillgångar och skulder är redovisade till upplupet anskaffningsvärde.

Funktionell valuta och rapporteringsvaluta

Företagets funktionella valuta är svenska kronor och de finansiella rapporterna presenteras i svenska kronor.

Bedömningar och uppskattningar i de finansiella rapporterna

Att upprätta de finansiella rapporterna i enlighet med lagbegränsad IFRS kräver att företagets ledning gör bedömningar och uppskattningar samt gör antaganden som påverkar tillämpningen av redovisningsprinciperna och de redovisade beloppen av tillgångar, skulder, intäkter och kostnader. Uppskattningarna och antagandena är baserade på historiska erfarenheter och ett antal andra faktorer som under rådande förhållanden synes vara rimliga. Resultatet av dessa uppskattningar och antaganden används sedan för att bedöma de redovisade värdena på tillgångar och skulder som inte annars framgår tydligt från andra källor. Verkliga utfall kan avvika från dessa uppskattningar och bedömningar.

Uppskattningar och antaganden ses över regelbundet. Ändringar av uppskattningar redovisas i den period ändringen görs om ändringen endast påverkat denna period, eller i den period ändringen görs och framtida perioder om ändringen påverkar både aktuell period och framtida perioder.

Vi har tagit ställning till om det finns några kritiska bedömningar och kommit fram till att det inte finns några viktiga källor till osäkerhet i uppskattningar. *Müller JVL pm CLR*

Redovisningsprinciper

Provisionsintäkter

Intäkter innefattar det verkliga värdet av vad som erhållits eller kommer att erhållas för sålda tjänster i företagets löpande verksamhet. Intäkter redovisas när dess belopp kan mätas på ett tillförlitligt sätt, det sannolikt att framtida ekonomiska fördelar kommer att tillfalla företaget och särskilda kriterier har uppfyllts för var och en av företagets verksamheter såsom de beskrivs nedan. Intäktsbeloppet anses inte kunna mätas på ett tillförlitligt sätt förrän alla förpliktelser avseende försäljning har uppfyllts eller förfallit. Företaget grundar sina bedömningar på historiska utfall och beaktar därvid typ av kund, typ av transaktion och speciella omständigheter i varje enskilt fall.

Företagets olika intäkter består av courtage och arvoden. Provisionsintäkter intäktsredovisas i den period de intjänas.

Provisioner som intjänas när viss tjänst utförs är i allmänhet relaterade till en viss specifikt utförd transaktion och redovisas omedelbart som intäkt. Dessa provisioner avser provisioner för värdepappersförmedling.

IFRS 15 Intäkter från avtal med kunder har inte någon väsentlig inverkan på bolagets finansiella rapporter eller kapitaltäckning.

Ränteintäkter och räntekostnader

Ränteintäkter på fordringar och räntekostnader på skulder beräknas och redovisas med tillämpning av effektivräntemetoden, vilket innebär fast ränta under hela innehavstiden.

Provisionskostnader

Som provisionskostnader redovisas i förekommande fall kostnader för mottagna tjänster i den mån de inte är att betrakta som ränta, t ex kostnader för settlement. Transaktionskostnader som beaktas vid beräkning av den effektiva räntan redovisas ej här.

Allmänna administrationskostnader

Allmänna administrationskostnader omfattar personalkostnader, inklusive löner och arvoden, bonus och provisioner, pensionskostnader, arbetsgivaravgifter och andra sociala avgifter. Här redovisas även hyres/lokalkostnader, arvoden till kontrollfunktioner samt data och kommunikationskostnader.

Nya IFRS och tolkningar som ännu inte börjat tillämpas

Ett antal nya standarder, ändringar i standarder samt tolkningsuttalanden har ännu ej trätt i kraft och har inte tillämpats vid upprättandet av dessa finansiella rapporter. Dessa IFRS standarder och tolkningar bedöms sammanfattningsvis inte få någon väsentlig effekt på bolagets finansiella rapporter.

Ingen av de övriga förändringarna i redovisningsregelverket som är utfärdade för tillämpning bedöms få någon väsentlig inverkan på bolagets finansiella rapporter, kapitaltäckning, stora exponeringar eller andra förhållanden enligt tillämpliga rörelseregler.

Finansiella instrument

Finansiella instrument som redovisas i balansräkningen inkluderar på tillgångssidan fordringar, såsom kundfordringar och andra fordringar. Bland skulder och eget kapital återfinns leverantörsskulder och upplupna kostnader.

IFRS 9 Finansiella instrument hanterar klassificering, värdering och redovisning av finansiella tillgångar och skulder. Standarden behåller men förenklar värderingsmodellerna och innehåller tre värderingskategorier för finansiella tillgångar: upplupet anskaffningsvärde, verkligt värde över totalresultatet och verkligt värde över resultaträkningen. IFRS 9 har inte någon inverkan på Bolagets finansiella rapporter.

[Handwritten signature]

Redovisning i och borttagande från balansräkningen

En finansiell tillgång eller finansiell skuld tas upp i balansräkningen när företaget blir part enligt instrumentets avtalsmässiga villkor.

En finansiell tillgång tas bort från balansräkningen när rättigheterna i avtalet realiserar, förfaller eller Bolaget förlorar kontrollen över dem. Detsamma gäller för del av en finansiell tillgång. En finansiell skuld tas bort från balansräkningen när förpliktelsen i avtalet fullgörs eller på annat sätt utsläcks. Detsamma gäller för del av en finansiell skuld.

En finansiell tillgång och en finansiell skuld kvittas och redovisas med ett nettobelopp i balansräkningen endast när det föreligger en legal rätt att kvitta beloppen samt att det föreligger avsikt att reglera posterna med ett nettobelopp eller att samtidigt realisera tillgången och reglera skulden.

Klassificering och värdering

Förvärv och avyttring av finansiella tillgångar redovisas på affärsdagen, som utgör den dag när Bolaget förbinder sig att förvärva eller avyttra tillgången. Bolaget tillämpar undantaget i RFR 2 om att inte värdera finansiella instrument enligt IFRS 9. Detta innebär att finansiella instrument värderas enligt reglerna i årsredovisningslagen. Finansiella instrument som redovisas i balansräkningen inkluderar likvida medel, utlåning till allmänheten, andra finansiella fordringar, kundfordringar, leverantörsskulder och låneskulder.

Finansiella instrument redovisas initialt till instrumentets verkliga värde med tillägg för transaktionskostnader. Ett finansiellt instrument klassificeras vid första redovisningen delvis utifrån i vilket syfte instrumentet förvärvades, men också utifrån de valmöjligheter som finns i IFRS 9. Klassificeringen avgör hur det finansiella instrumentet värderas efter första redovisningstillfället såsom beskrivs nedan.

Lånefordringar och kundfordringar

Lånefordringar och kundfordringar är finansiella tillgångar som inte är derivat, som har fastställda eller fastställbara betalningar och som inte är noterade på en aktiv marknad. Kundfordringar och övriga kortfristiga fordringar ingår i denna kategori. Dessa tillgångar värderas till upplupet anskaffningsvärde. Upplupet anskaffningsvärde bestäms utifrån den effektivränta som beräknades vid anskaffningstidpunkten. Kund- och lånefordran redovisas till det belopp som beräknas inflyta, dvs. efter avdrag för osäkra fordringar.

Andra finansiella skulder

Leverantörsskulder och upplupna kostnader ingår i denna kategori. Skulderna värderas till upplupet anskaffningsvärde. Till vilken kategori företagets finansiella tillgångar och skulder hänförs framgår av not Finansiella tillgångar och skulder.

Kreditförluster och nedskrivningar på finansiella instrument

Vid varje rapporttillfälle utvärderar företaget om det finns objektiva belägg som tyder på att en finansiell tillgång eller grupp av tillgångar är i behov av nedskrivning till följd av att en eller flera händelser (förlusthändelser) inträffat efter det att tillgången redovisas för första gången och att dessa förlusthändelser har en inverkan på de uppskattade framtida kassaflödena från tillgången eller gruppen med tillgångar.

En kundfordran klassificeras som osäker om en eller flera händelser (förlusthändelser) inträffat efter det att tillgången redovisas för första gången och att dessa förlusthändelser har en inverkan på de uppskattade framtida kassaflödena från tillgången eller gruppen med tillgångar. Som objektiva bevis på att kundfordran är osäker räknar företaget i allmänhet betalningar som är mer än 60 dagar försenade. Andra objektiva bevis kan vara information om betydande finansiella svårigheter som kommit till företagets kännedom.

Vid en förändrad bedömning av förväntade framtida kassaflöden från en osäker kundfordran mellan två bedömningstillfällen redovisas denna förändring som kundförlust eller återvinning av kundförlust.

Återföring av nedskrivningar

En nedskrivning återförs om det både finns bevis på att nedskrivningsbehovet inte längre föreligger och det har skett en förändring i de antaganden som låg till grund för beräkningen av det nedskrivna beloppet.

Risker i verksamheten och riskhantering

Företagsstyrning

Bolaget offentliggör på sin hemsida uppgifter om företagsstyrning, inbegripet minst årliga uppdateringar avseende ledamöters övriga styrelseuppdrag, rekryteringspolicy, mångfaldspolicy och informationsflödet i fråga om risk till styrelsen. Utifrån en bedömning av Bolagets omfattning, art och komplexitet har ingen särskild riskkommitté inrättats.

Vidare bedömer Bolagets styrelse att institutets arrangemang för riskhantering är tillfredsställande och att de riskhanteringssystem som införts är ändamålsenliga i relation till Bolagets profil och strategi.

Risker och riskkontroll

Bolaget är i sin verksamhet utsatt för finansiella och andra risker, såsom kreditrisker, marknadsrisker, likviditetsrisker och operativa risker. Generellt har företaget en låg riskaptit. För att kontrollera risktagandet i verksamheten har företagens styrelse, som ytterst ansvarig för den interna kontrollen i företaget fastställt policys och instruktioner för riskhantering.

Företagens riskhantering syftar till att identifiera och analysera de risker som företaget har i sin verksamhet och att för dessa sätta lämpliga begränsningar och försäkra att det finns kontroll på plats. Riskerna bevakas och kontroller görs löpande att begränsningarna inte överskrids. Riskpolicys och riskhanteringssystem går igenom regelbundet för att kontrollera att dessa är korrekta och återspeglar gällande marknadsvillkor samt de produkter och tjänster som erbjuds m.m. Genom utbildning och tydliga processer skapar företaget förutsättningar för en god riskkontroll, där varje anställd förstår sin roll och sitt ansvar.

Bolaget har en samlad funktion för självständig riskkontroll direkt underställd styrelsen vars uppgift är att analysera utvecklingen av riskerna samt vid behov föreslå ändringar i styrdokument och processer. Nedan följer en översikt över risker där riskerna grupperas och företaget definierar risknivå samt identifierar olika riskkomponenter inom respektive område.

Likviditetsrisker

Likviditetsrisk är risken för att företaget får svårigheter att fullgöra åtaganden som är förenade med Bolagets finansiella skulder. Likviditetsrisker beror på att tillgångar och skulder har olika löptider. Bolagets likviditetsrisk är låg. Det deltar ej i clearing eller bedriver utlåning. Funktionen för riskkontroll ansvarar löpande för att följa upp denna risk och i tid signalera om likviditetsproblem riskerar att uppstå. Företagens likviditetsexponering, avseende återstående löptider på tillgångar och skulder, framgår av tabellen nedan. Även den kassaflödesanalys som finns intagen på annat ställe i årsredovisningen, belyser företagens likviditetssituation.

Företagens likviditetssituation, mätt som det antal månader som företaget kan bedriva verksamhet utan intäkter, rapporteras minst månadsvis till styrelsen. Månatligen görs stresstest av likviditetssituationen för att se att Bolaget har en likviditet över nyckeltalet 3, som innebär att företaget kan täcka sina kostnader i tre månader utan intäkter.

Handwritten signature

2023040616490

2023040616491

Likviditetsexponering 2022

Tillgångar	På anfordran	<3 mån.	Σ nom. Kassafl.	Utan löptid	Återst. Löptid	Σ redov. värde
Utlåning till kreditinstitut	6 945 660	0	6 945 660			6 945 660
Övriga tillgångar		2 389 696	2 389 696		30	2 389 696
Summa tillgångar	6 945 660	2 389 696	9 335 356			9 335 356
Skulder och avsätt.						
Övriga skulder		961 249	961 249		30	961 249
Uppl. kost. & förutb. Int.		628 601	628 601			628 601
Summa skulder	0	1 589 850	1 589 850			1 589 850
Total skillnad	6 945 660	799 846	7 745 506			7 745 506

Likviditetsexponering 2021

Tillgångar	På anfordran	<3 mån.	Σ nom. Kassafl.	Utan löptid	Återst. Löptid	Σ redov. värde
Utlåning till kreditinstitut	7 724 591	0	7 724 591			7 724 591
Övriga tillgångar		3 135 224	3 135 224		30	3 135 224
Summa tillgångar	7 724 591	3 135 224	10 859 815			10 859 815
Skulder och avsätt.						
Övriga skulder		2 266 537	2 266 537		30	2 266 537
Uppl. kost. & förutb. Int.		859 148	859 148			859 148
Summa skulder	0	3 125 685	3 125 685			3 125 685
Total skillnad	7 724 591	9 539	7 734 130			7 734 130

De förväntade tidpunkterna för återvinning sammanfaller med förfallotidpunkterna i tabellen ovan. Företaget har inga fordringar eller skulder med förfallotid över fem år.

Marknadsrisker

Marknadsrisk utgörs av risken för förlust till följd av förändringar i aktie- och valutakurser samt räntor.

Bolaget saknar tillstånd för handel i egen räkning (handel i eget lager). Bolaget har inga marknadsrisker, med undantag för situationer där så kallade felaffärer gjorts. Marknadsrisken vid felaffärer är låg. Bolaget har heller ingen valutarisk, eftersom alla företagskonton är i svenska kronor. Bolaget har ingen råvarurisk. Bolagets finansiella tillgångar löper med rörlig ränta. Vid en förändring i räntan med 1 procent blir effekten försumbar. Bolaget har inga räntebärande skulder.

Kreditrisker

Med kredit-/motpartsrisk avses risken att betalning inte erhålls enligt överenskommelse och/eller att förlust görs på grund av motpartens oförmåga att infria sina förpliktelser. Bolagets rutiner för övervakning av förfallna betalningar och oreglerade fordringar syftar till att minimera kreditförlusterna genom en tidig upptäckt av betalningsproblem hos kredittagarna och en åtföljande snabb handläggning av förekommande kravärenden.

Företaget bedömer att kreditrisken är låg. Företaget saknar tillstånd för kreditgivning. Kreditriskerna uppstår endast i form av motpartsrisker i den löpande verksamheten. Bolagets motparter utgörs av stora finansiella institut. Under året har inga kreditförluster uppstått.

Åldersanalys utestående kundfordringar

	2022-12-31	2021-12-31
Fordringar utestående <30 dgr	2 138 902	3 065 743
Fordringar utestående >30 dgr	-	-
Totalt	2 138 902	3 065 743

Handwritten signatures and initials:
J
M
U
C

Operativa risker

Med operativa risker avses risken för förluster till följd av icke ändamålsenliga eller icke fungerande interna förfaranden/system eller på grund av mänskliga fel eller yttre händelser samt rättsliga risker. Målet med riskhantering är att skaderiskerna ska elimineras alternativt förebyggas, begränsas och/eller kompenseras genom medvetet och organiserat arbetssätt.

Bolagets operativa risker består främst av affärsrisker, legala risker, strategiska risker och IT-risker. Riskerna motverkas genom intern kontroll. Upprätthållandet av en god intern kontroll är en ständig process, något som ställer krav på att det ska finnas ändamålsenliga rutiner och instruktioner, klart definierad ansvars- och arbetsfördelning för medarbetarna, IT-stöd med mekaniska avstämningar och kontroller, behörighetssystem, interna informations- och rapporteringssystem för att bland annat tillgodose ledningens krav på information om exempelvis verksamhetens riskexponering, samt informationssäkerhet och fysisk säkerhet.

Handwritten signature and initials

2023040616492

KAPITALTÄCKNINGSPANALYS

Sedan den 26 juni 2021 följer kapitaltäckningsreglerna en ny EU-förordning, Värdepappersbolagsförordningen (2019/2033/EU) och ett nytt direktiv, Värdepappersbolagsdirektivet (2019/2034/EU). Dessa förordningar föranledde ett antal ändringar i Finansinspektionens föreskrifter. Det nya regelverket innebär bland annat ändrade rapporteringskrav, nya bestämmelser om kapitalbaskravet, inklusive ändrade nivåer på det permanenta minimikapitalkravet och startkapitalkravet, samt lättnader för vissa värdepappersbolag till vilka Bolaget hör.

Bolagets verksamhet och de tillstånd som Bolaget har omfattas av de nya reglerna och har klassificerats som ett klass 3-bolag vilket innebär att minimikapitalkravet är det högsta av nedanstående:

- Fasta kostnader – 25 % av föregående års fasta kostnader
- Permanent minimikapitalkrav på 75 000 € / SEK 758 700

Värdepappersföretag ska vidare inneha likvida tillgångar som motsvarar minst en tredjedel av det fasta omkostnadskravet.

Kapitaltäckningsanalys i sammandrag, kr	2022	2021
Kapitalbas		
Eget kapital, exklusive året resultat men inkl. eget kapital - andel av obeskattade reserver	7 579 630	5 945 118
Kärnprimärkapital	7 579 630	5 945 118
Totalt primärkapital	7 579 630	5 945 118
Totalt kapital	7 579 630	5 945 118
Kapitalkrav, det högsta av		
Permanent minimikapitalkrav (EURO 75 000 * 10,116)	758 700	758 700
Fasta kostnader, kapitalkrav 25%	3 822 317	3 091 709
Kapitalkrav	3 822 317	3 091 709
Kapitalrelationer		
Kärnprimärkapitalrelation %, > 56 %	198%	192%
Primärkapitalrelation %, > 75 %	198%	192%
Total kapitalrelation %, > 100 %	198%	192%
Överskott på totalt kapital	3 757 313	2 853 410
Likviditetsmått		
<i>Likviditetsreserv</i>		
Kassa och tillgodohavanden i bank	6 945 660	7 724 591
<i>Likviditetskrav</i>		
1/3 av fasta kostnadsrisken	1 274 106	1 030 570
Kvot likviditetsreserv/likviditetskrav	5,5	7,5

7,5
M. Alex

NOTER TILL RESULTAT- OCH BALANSRÄKNINGEN

1. Provisionsintäkter

	2022	2021
Värdepappersprovisioner	13 330 792	19 170 790
Summa	13 330 792	19 170 790

Provisionsintäkterna härrör sig i allt väsentligt från den svenska marknaden.

2. Ränteintäkter och räntekostnader

	2022	2021
Ränteintäkter	27 459	0
Räntekostnader	-1 070	-507
Samlat räntenetto	26 389	-507

Samtliga ränteintäkter härrör sig från den svenska marknaden och från finansiella poster som inte värderas till verkligt värde.

3. Allmänna administrationskostnader

	2022	2021
Personalkostnader; varav	9 930 052	11 591 393
- Löner och andra ersättningar till styrelse, VD och vice VD	818 425	1 158 403
- Löner och andra ersättningar till övriga anställda	6 397 876	7 252 957
- Pensionskostnader till styrelse och VD och vice VD	26 400	26 400
- Pensionskostnader till övriga anställda	254 474	273 461
- Sociala kostnader	2 281 309	2 663 816
- Övriga personalkostnader	151 568	216 356
Lokalkostnader	518 015	567 122
Data och kommunikation	566 740	532 047
Övriga administrationskostnader	2 142 524	2 271 550
Summa	13 157 331	14 962 112

Berednings- och beslutsprocess lön/arvoden

Styrelsen har fastställt riktlinjer för ersättning och förmåner till anställda, styrelseledamöter och andra ledande befattningshavare utifrån Finansinspektionens föreskrifter (FFFS 2011:1). Riktlinjerna kan i korthet beskrivas enligt följande. Beträffande styrelseledamöter-kan styrelsen föreslå bolagsstämman att ett skäligt styrelsearvode skall utgå. Under året har styrelsearvode utbetalats med 159 000 kr (144 000 kr). Styrelsen väljs av årsstämman för ett år i taget och har inga avgångsvederlag eller andra förmåner.

Ledande befattningshavare, i detta fall VD, erhåller en fast ersättning. VD:s lön bestäms av styrelsen. Under året har ersättning utbetalats med 658 675 kr (606 000 kr). VD har vid uppsägning från Bolagets sida rätt till avgångsvederlag om 12 månadslöner.

Handwritten signature and initials

2023040616494

Bolagets aktierådgivare uppbär, utöver en garantilön, även en ersättning baserad på de provisionsintäkter de genererar till Bolaget. Lörens storlek begränsas av ett tak på 75 procent över aktierådgivarens garantilön. Inga diskretionära ersättningar förekommer.

Beslutsprocess för fasta ersättningar är en minst årlig avstämning mellan VD och en i styrelsen särskilt ansvarig för ersättningsfrågor. Lönerna ska vara marknadsmässiga och baserade på objektiva kriterier.

Ersättningar till ledande befattningshavare	2022	2021
Verkställande direktör Max von Liechtenstein	658 675	606 000
Andra ledande befattningshavare (5 personer)	159 750	552 403
Summa	818 425	1 158 403

Medelantal anställda	2022	2021
Kvinnor	1	1
Män	9	11
Totalt	10	12

Könsfördelning i ledningen (VD, vice VD och styrelse)	2022	2021
Kvinnor	0	0
Män	5	5
Totalt	5	5

Ersättning till revisor	2022	2021
Revisionsuppdrag, Leif Lüscher	125 500	120 625
Summa	125 500	120 625

Med revisionsuppdrag avses granskning av årsredovisningen och bokföringen, styrelsens och VD:s förvaltning, övriga arbetsuppgifter som det ankommer på Bolagets revisor att utföra samt rådgivning eller annat biträde som föranleds av iakttagelser vid sådan granskning eller genomförandet av sådana övriga arbetsuppgifter. Allt annat är andra uppdrag.

4. Skatt på årets resultat

	2022	2021
Redovisat resultat före skatt	53 181	2 140 912
<i>Avstämning av skatt, 20,6% (20,6%)</i>		
Skatt på årets resultat	10 956	441 028
Skatteeffekt av ej avdragsgilla kostnader	30 849	65 372
Skatt hänförlig till tidigare taxeringar	0	0
Summa aktuell skatt	41 805	506 400

5. Utlåning till kreditinstitut

	2022-12-31	2021-12-31
Konto i svensk bank. Betalbara på anfordran	6 945 660	7 724 591
Sparande på särskilt konto <180 dagar	0	0
Summa	6 945 660	7 724 591

Handwritten notes:
m b
lrv
fm
Clerk
✓

6. Övriga tillgångar

	2022-12-31	2021-12-31
Kundfordringar	2 138 902	3 065 743
Aktuell skattefordran	191 026	0
Övriga fordringar	0	19 023
Summa	2 329 928	3 084 766

7. Förutbetalda kostnader och upplupna intäkter

	2022-12-31	2021-12-31
Förutbetalda kostnader	59 768	50 458
Summa	59 768	50 458

8. Övriga skulder

	2022-12-31	2021-12-31
Kortfristiga skulder till moderföretag	0	1 000 000
Leverantörsskulder	178 529	18 800
Aktuell skatteskuld	0	209 823
Mervärdesskatt	257 818	439 642
Personalskatter	524 902	598 272
Summa	961 249	2 266 537

9. Upplupna kostnader och förutbetalda intäkter

	2022-12-31	2021-12-31
Förutbetalda intäkter	342 358	416 461
Upplupna löner och lönebikostnader	42 000	42 000
Upplupna semesterlöner	149 175	218 757
Upplupna sociala kostnader och särskilda löneskatter	60 068	81 930
Övriga upplupna kostnader	35 000	100 000
Summa	628 601	859 148

10. Obeskattade reserver

	2022-12-31	2021-12-31
Periodiseringsfond, avsatt år 2021	750 000	750 000
Summa	750 000	750 000

11. Eget kapital

För specifikation av förändringar i eget kapital se rapport över förändring i eget kapital.

Handwritten signatures and initials:
m
J
M
U
L

12. Finansiella tillgångar och skulder

2022	Låne- & kundfordringar	Övriga skulder	Summa redovisat värde	Verkligt värde
Utlåning till kreditinstitut	6 945 660	-	6 945 660	6 945 660
Övriga tillgångar	2 389 696	-	2 389 696	2 389 696
Summa	9 335 356	-	9 335 356	9 335 356
Övriga skulder		961 249	961 249	961 249
Upplupna kostnader		628 601	628 601	628 601
Summa		1 589 850	1 589 850	1 589 850

2021	Låne- & kundfordringar	Övriga skulder	Summa redovisat värde	Verkligt värde
Utlåning till kreditinstitut	7 724 591	-	7 724 591	7 724 591
Övriga tillgångar	3 135 224	-	3 135 224	3 135 224
Summa	10 859 815	-	10 859 815	10 859 815
Övriga skulder		2 266 537	2 266 537	2 266 537
Upplupna kostnader		859 148	859 148	859 148
Summa		3 125 685	3 125 685	3 125 685

Följande sammanfattar de metoder och antagande som främst använts för att beräkna och fastställa verkligt värde på de finansiella instrument som redovisas i tabellerna ovan. För kundfordringar och leverantörsskulder med en kvarvarande livslängd på mindre än sex månader anses det redovisade värdet reflektera verkligt värde. Kundfordringar och leverantörsskulder med en livslängd överstigande sex månader diskonteras i samband med att verkligt värde fastställts. Verkligt värde på kundfordringar och leverantörsskulder beräknas utifrån aktuella marknadsräntor.

13. Leasingavtal och operationella leasingavtal

Samtliga leasingavtal bedöms som operativa. Under året har företagets hyror och leasingavgifter, där Bolaget är leasetagare uppgått till 451 680 (436 806).

Operationell leasing	2022-12-31	2021-12-31
Inom ett år	451 680	436 806
Mellan två och fem år	0	359 579
Längre än fem år	0	0
Summa	451 680	796 385

Uppsägningstiden för hyresavtal är mellan ett och fem år. Framtida minimileasingavgifter för icke uppsägningsbara leasingavtal, förfaller till betalning enligt ovanstående.

14. Ställda säkerheter, ansvarsförbindelser och eventalförpliktelser

	2022-12-31	2021-12-31
Ställda säkerheter	Inga	Inga
Ansvarsförbindelser	Inga	Inga
Eventalförpliktelser	Inga	Inga

Handwritten signatures and initials:
M. L. L.
U. L. L.

ÖVRIGA NOTER

15. Transaktioner med närstående

Närstående relation	År	Fsg till närstående	Inköp från närstående	Övrigt (t ex konc.b./utd.)	Fordran på närstående	Skuld till närstående
Moderbolag	2021-12-31			1 000 000		1 000 000
Moderbolag	2022-12-31			0		0

Bolaget har en närstående relation med moderbolaget Safe Return Nordic Securities AB. Transaktioner med närstående är prissatta på marknadsmässiga villkor. Inga försäljningar eller inköp har förekommit mellan koncernföretagen under räkenskapsåret. Transaktioner med personer i ledande ställning - se not 3.

16. Väsentliga händelser efter räkenskapsårets slut och förväntningar avseende den framtida utvecklingen

Inga väsentliga händelser som på sikt förväntas ha en positiv eller negativ resultatpåverkan har skett efter räkenskapsårets slut.

17. Resultatdisposition

Till årsstämman förfogande står:

Balanserat resultat	6 859 130
Årets resultat	11 376
	<u>6 870 506</u>

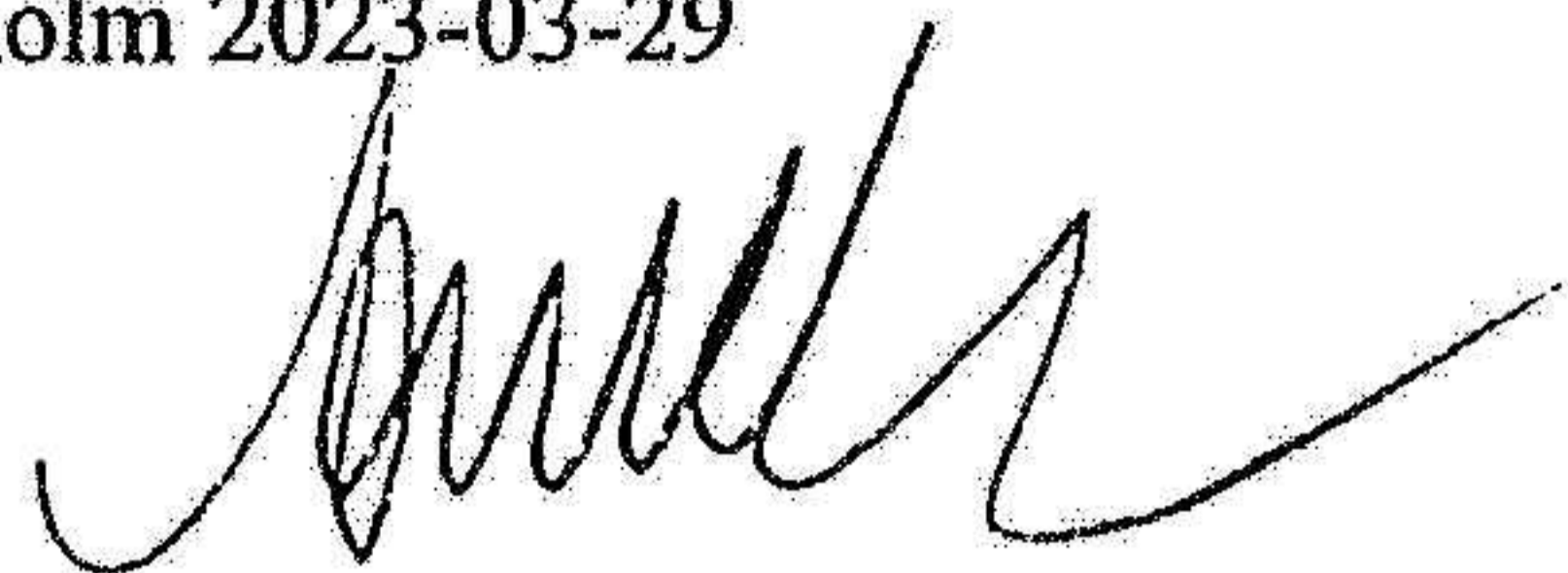
Styrelsen föreslår att medlen disponeras enligt följande:

Balanseras i ny räkning	6 870 506
	<u>6 870 506</u>

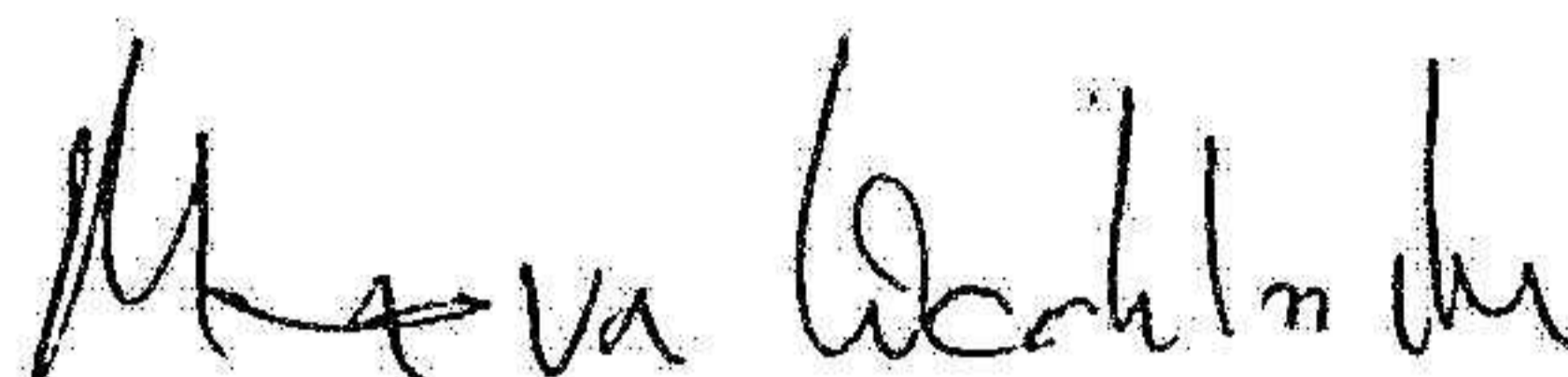
Handwritten signatures and initials:
M
U
C

Härmed försäkras att årsredovisningen är upprättad i överensstämmelse med god redovisningssed. De lämnade uppgifterna stämmer med de faktiska förhållandena i verksamheten och ingenting av väsentlig betydelse har utelämnats som skulle kunna påverka den bild av företaget som skapats av årsredovisningen.


Stockholm 2023-03-29



Anders Haglund, styrelsens ordförande



Max von Liechtenstein, VD



Andreas von Liechtenstein, styrelseledamot




Jan Mankell, styrelseledamot



Mikael Lundström, styrelseledamot

REVISORSPÅTECKNING

Min revisionsberättelse har avgivits 2023-03-29



Leif Lüscher, Auktoriserad revisor

Revisionsberättelse

Till bolagsstämman i Safe Return Asset Management Nordic AB

Org.nr 556726-4626

Rapport om årsredovisningen

Uttalanden

Jag har utfört en revision av årsredovisningen för Safe Return Asset Management Nordic AB för år 2022.

Enligt min uppfattning har årsredovisningen upprättats i enlighet med lagen om årsredovisning i kreditinstitut och värdepappersbolag och ger en i alla väsentliga avseenden rättvisande bild av Safe Return Asset Management Nordic ABs finansiella ställning per den 31 december 2022 och av dess finansiella resultat och kassaflöde för året enligt lagen om årsredovisning i kreditinstitut och värdepappersbolag. Förvaltningsberättelsen är förenlig med årsredovisningens övriga delar.

Jag tillstyrker därför att bolagsstämman fastställer resultaträkningen och balansräkningen.

Grund för uttalanden

Jag har utfört revisionen enligt International Standards on Auditing (ISA) och god revisionssed i Sverige. Mitt ansvar enligt dessa standarder beskrivs närmare i avsnittet *Revisorns ansvar*. Jag är oberoende i förhållande till Safe Return Asset Management Nordic AB enligt god revisorssed i Sverige och har i övrigt fullgjort mitt yrkesetiska ansvar enligt dessa krav.

Jag anser att de revisionsbevis jag har inhämtat är tillräckliga och ändamålsenliga som grund för mina uttalanden.

Styrelsens och verkställande direktörens ansvar

Det är styrelsen och verkställande direktören som har ansvaret för att årsredovisningen upprättas och att den ger en rättvisande bild enligt lagen om årsredovisning i kreditinstitut och värdepappersbolag.

Styrelsen och verkställande direktören ansvarar även för den interna kontroll som de bedömer är nödvändig för att upprätta en årsredovisning som inte innehåller några väsentliga felaktigheter, vare sig dessa beror på oegentligheter eller på misstag.

Vid upprättandet av årsredovisningen ansvarar styrelsen och verkställande direktören för bedömningen av bolagets förmåga att fortsätta verksamheten. De upplyser, när så är tillämpligt, om förhållanden som kan påverka förmågan att fortsätta verksamheten och att använda antagandet om fortsatt drift. Antagandet om fortsatt drift tillämpas dock inte om styrelsen och verkställande direktören avser att likvidera bolaget, upphöra med verksamheten eller inte har något realistiskt alternativ till att göra något av detta.

Revisorns ansvar

Mina mål är att uppnå en rimlig grad av säkerhet om huruvida årsredovisningen som helhet inte innehåller några väsentliga felaktigheter, vare sig dessa beror på oegentligheter eller på misstag, och att lämna en revisionsberättelse som innehåller mina uttalanden. Rimlig säkerhet är en hög grad av säkerhet, men är ingen garanti för att en revision som utförs enligt ISA och god revisionssed i Sverige alltid kommer att upptäcka en väsentlig felaktighet om en sådan finns. Felaktigheter kan uppstå på grund av oegentligheter eller misstag och anses vara väsentliga om de enskilt eller tillsammans rimligen kan förväntas påverka de ekonomiska beslut som användare fattar med grund i årsredovisningen.

En ytterligare beskrivning av mitt ansvar för revisionen av årsredovisningen finns på Revisorsinspektionens webbplats: http://www.revisorsinspektionen.se/rn/showdocument/documents/rev_dok/revisors_ansvar.pdf. Denna beskrivning är en del av revisionsberättelsen.

Rapport om andra krav enligt lagar och andra författningar

Uttalanden

Utöver min revision av årsredovisningen har jag även utfört en revision av styrelsens och verkställande direktörens förvaltning för Safe Return Asset Management Nordic AB för år 2022 samt av förslaget till dispositioner beträffande bolagets vinst eller förlust.

Jag tillstyrker att bolagsstämman disponerar vinsten enligt förslaget i förvaltningsberättelsen och beviljar styrelsens ledamöter och verkställande direktören ansvarsfrihet för räkenskapsåret.

Grund för uttalanden

Jag har utfört revisionen enligt god revisionsred i Sverige. Mitt ansvar enligt denna beskrivs närmare i avsnittet *Revisorns ansvar*. Jag är oberoende i förhållande till Safe Return Asset Management Nordic AB enligt god revisorsred i Sverige och har i övrigt fullgjort mitt yrkesetiska ansvar enligt dessa krav.

Jag anser att de revisionsbevis jag har inhämtat är tillräckliga och ändamålsenliga som grund för mina uttalanden.

Styrelsens och verkställande direktörens ansvar

Det är styrelsen som har ansvaret för förslaget till dispositioner beträffande bolagets vinst eller förlust. Vid förslag till utdelning innefattar detta bland annat en bedömning av om utdelningen är försvarlig med hänsyn till de krav som bolagets verksamhetsart, omfattning och risker ställer på storleken av bolagets egna kapital, konsolideringsbehov, likviditet och ställning i övrigt.

Styrelsen ansvarar för bolagets organisation och förvaltningen av bolagets angelägenheter. Detta innefattar bland annat att fortlöpande bedöma bolagets ekonomiska situation och att tillse att bolagets organisation är utformad så att bokföringen, medelsförvaltningen och bolagets ekonomiska angelägenheter i övrigt kontrolleras på ett betryggande sätt.

Den verkställande direktören ska sköta den löpande förvaltningen enligt styrelsens riktlinjer och anvisningar och bland annat vidta de åtgärder som är nödvändiga för att bolagets bokföring ska fullgöras i överensstämmelse med lag och för att medelsförvaltningen ska skötas på ett betryggande sätt.

Revisorns ansvar

Mitt mål beträffande revisionen av förvaltningen, och därmed mitt uttalande om ansvarsfrihet, är att inhämta revisionsbevis för att med en rimlig grad av säkerhet kunna bedöma om någon styrelseledamot eller verkställande direktören i något väsentligt avseende:

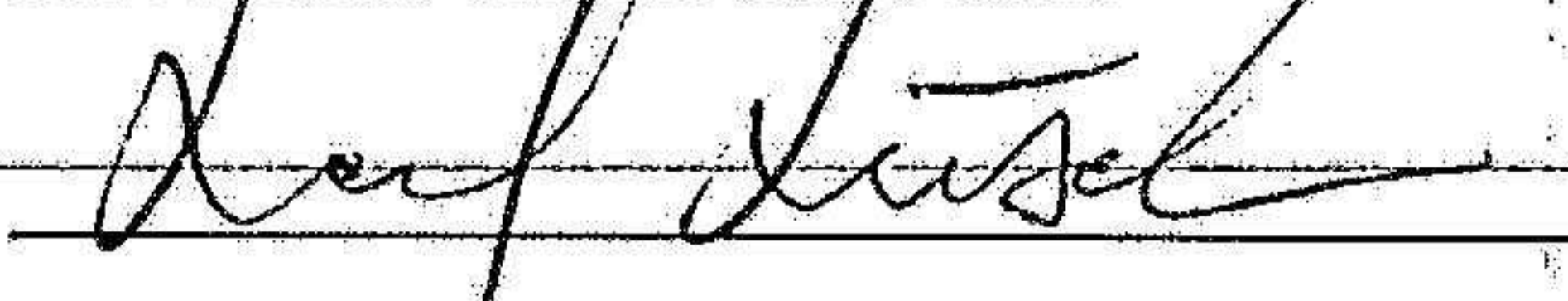
- företagit någon åtgärd eller gjort sig skyldig till någon försummelse som kan föranleda ersättningsskyldighet mot bolaget, eller
- på något annat sätt handlat i strid med aktiebolagslagen, lagen om årsredovisning i kreditinstitut och värdepappersbolag eller bolagsordningen.

Mitt mål beträffande revisionen av förslaget till dispositioner av bolagets vinst eller förlust, och därmed mitt uttalande om detta, är att med rimlig grad av säkerhet bedöma om förslaget är förenligt med aktiebolagslagen.

Rimlig säkerhet är en hög grad av säkerhet, men ingen garanti för att en revision som utförs enligt god revisionsred i Sverige alltid kommer att upptäcka åtgärder eller försummelser som kan föranleda ersättningsskyldighet mot bolaget, eller att ett förslag till dispositioner av bolagets vinst eller förlust inte är förenligt med aktiebolagslagen.

En ytterligare beskrivning av mitt ansvar för revisionen av förvaltningen finns på Revisorsinspektionens webbplats: http://www.revisorsinspektionen.se/rn/showdocument/documents/rev_dok/revisors_ansvar.pdf. Denna beskrivning är en del av revisionsberättelsen.

Stockholm den 29 mars 2023



Leif Lüscher
Auktoriserad revisor