

# Årsredovisning

för

## Nordoc AB

556891-3023


Räkenskapsåret

2021-10-01 – 2022-12-31

### Fastställelseintyg

Undertecknad styrelseledamot i Nordoc AB intygar, dels att denna kopia av årsredovisningen stämmer överens med originalet, dels att resultaträkningen och balansräkningen i årsredovisningen har fastställts på årsstämman den 26 maj 2023. Årsstämman beslutade att godkänna styrelsens förslag till resultatdisposition.

Torsby den 26 maj 2023



\_\_\_\_\_

Elias Tsiolis

Styrelsen och verkställande direktören för Nordoc AB får härmed avge årsredovisning för räkenskapsåret 2021-10-01 – 2022-12-31.

Årsredovisningen är upprättad i svenska kronor, SEK.

## Förvaltningsberättelse

### Verksamheten

#### Allmänt om verksamheten

Bolaget bedriver medicinsk konsultverksamhet samt rekrytering och utbildning av utländska läkare för uthyrning i Sverige.

Företaget har sitt säte i Torsby.

Flerårsöversikt (tkr)	2021/22 (15 mån)	2020/21	2019/20	2018/19	2017/18
Nettoomsättning	888	0	438	431	772
Resultat efter finansiella poster	347	-96	95	162	-209
Soliditet (%)	59,5	86,6	76,4	74,4	82,5

Den ökade nettoomsättningen beror på att bolaget har, efter pandemin, haft möjlighet att bedriva verksamheten i större omfattning samt att bolaget förlängt sitt räkenskaps år.

### Förändringar i eget kapital

	Aktie- kapital	Balanserat resultat	Årets resultat	Totalt
Belopp vid årets ingång	50 000	422 991	8 999	481 990
Disposition enligt beslut av årsstämman:		8 999	-8 999	0
Utdelning		-150 000		-150 000
Årets resultat			165 776	165 776
<b>Belopp vid årets utgång</b>	<b>50 000</b>	<b>281 990</b>	<b>165 776</b>	<b>497 766</b>

### Resultatdisposition

Styrelsen föreslår att till förfogande stående vinstmedel (kronor):

balanserad vinst	281 990
årets vinst	165 776
	<b>447 766</b>
disponeras så att till aktieägare utdelas i ny räkning överföres	150 000
	297 766
	<b>447 766</b>

Styrelsen föreslås bemyndigas att besluta om tidpunkt då utdelningen skall betalas.

Styrelsen anser att förslaget är förenligt med försiktighetsregeln i 17 kap. 3 § aktiebolagslagen enligt följande redogörelse: Styrelsens uppfattning är att vinstutdelningen är försvarlig med hänsyn till de krav verksamhetens art, omfattning och risk ställer på storleken på det egna kapitalet, bolagets konsolideringsbehov, likviditet och ställning i övrigt.

Företagets resultat och ställning i övrigt framgår av efterföljande resultat- och balansräkning med noter.

## Resultaträkning

	Not	2021-10-01 -2022-12-31 (15 mån)	2020-10-01 -2021-09-30
<b>Rörelseintäkter, lagerförändringar m. m.</b>			
Nettoomsättning		887 589	0
Övriga rörelseintäkter		68 184	96 677
<b>Summa rörelseintäkter, lagerförändringar m.m.</b>		<b>955 773</b>	<b>96 677</b>
<b>Rörelsekostnader</b>			
Övriga externa kostnader		-430 765	-163 105
Personalkostnader	2	-107 207	-29 081
Avskrivningar av materiella anläggningstillgångar		-10 029	0
<b>Summa rörelsekostnader</b>		<b>-548 001</b>	<b>-192 186</b>
<b>Rörelseresultat</b>		<b>407 772</b>	<b>-95 509</b>
<b>Finansiella poster</b>			
Övriga ränteintäkter och liknande resultatposter		51	0
Nedskrivningar av finansiella anläggningstillgångar och kortfristiga placeringar		-59 875	0
Räntekostnader och liknande resultatposter		-848	-118
<b>Summa finansiella poster</b>		<b>-60 672</b>	<b>-118</b>
<b>Resultat efter finansiella poster</b>		<b>347 100</b>	<b>-95 627</b>
<b>Bokslutsdispositioner</b>			
Förändring av periodiseringsfonder		-95 000	80 000
Förändring av överavskrivningar		-25 000	27 949
<b>Summa bokslutsdispositioner</b>		<b>-120 000</b>	<b>107 949</b>
<b>Resultat före skatt</b>		<b>227 100</b>	<b>12 322</b>
<b>Skatter</b>			
Skatt på årets resultat		-61 324	-3 323
<b>Årets resultat</b>		<b>165 776</b>	<b>8 999</b>

## Balansräkning

Not  
1

2022-12-31

2021-09-30

### TILLGÅNGAR

#### Anläggningstillgångar

##### *Materiella anläggningstillgångar*

Inventarier, verktyg och installationer

3

87 871

0

##### *Finansiella anläggningstillgångar*

Andra långfristiga fordringar

4

265 125

235 000

**Summa anläggningstillgångar**

**352 996**

**235 000**

#### Omsättningstillgångar

##### *Kortfristiga fordringar*

Kundfordringar

63 488

0

Övriga fordringar

22 349

94 537

Förutbetalda kostnader och upplupna intäkter

18 723

12 413

**Summa kortfristiga fordringar**

**104 560**

**106 950**

##### *Kassa och bank*

Kassa och bank

640 010

283 635

**Summa omsättningstillgångar**

**744 570**

**390 585**

**SUMMA TILLGÅNGAR**

**1 097 566**

**625 585**

## Balansräkning

Not  
1

2022-12-31

2021-09-30

### EGET KAPITAL OCH SKULDER

#### Eget kapital

##### *Bundet eget kapital*

Aktiekapital

50 000

50 000

##### *Fritt eget kapital*

Balanserat resultat

281 990

422 991

Årets resultat

165 776

8 999

**Summa fritt eget kapital**

**447 766**

**431 990**

**Summa eget kapital**

**497 766**

**481 990**

#### Obeskattade reserver

Periodiseringsfonder

170 000

75 000

Akkumulerade överavskrivningar

25 000

0

**Summa obeskattade reserver**

**195 000**

**75 000**

#### Långfristiga skulder

Övriga skulder

102 739

63 598

#### Kortfristiga skulder

Leverantörsskulder

51 408

3 231

Övriga skulder

194 398

1 766

Upplupna kostnader och förutbetalda intäkter

56 255

0

**Summa kortfristiga skulder**

**302 061**

**4 997**

**SUMMA EGET KAPITAL OCH SKULDER**

**1 097 566**

**625 585**

## Noter

### Not 1 Redovisningsprinciper

#### Allmänna upplysningar

Årsredovisningen är upprättad i enlighet med årsredovisningslagen och Bokföringsnämndens allmänna råd (BFNAR 2016:10) om årsredovisning i mindre företag.

Tillämpade avskrivningstider:

Inventarier, verktyg och installationer 5 år

#### Nyckeltalsdefinitioner

Nettoomsättning

Rörelsens huvudintäkter, fakturerade kostnader, sidointäkter samt intäktskorrigeringar.

Resultat efter finansiella poster

Resultat efter finansiella intäkter och kostnader men före bokslutsdispositioner och skatter.

Soliditet (%)

Justerat eget kapital (eget kapital och obeskattade reserver med avdrag för uppskjuten skatt) i procent av balansomslutning.

### Not 2 Medelantalet anställda

	2021-10-01 -2022-12-31	2020-10-01 -2021-09-30
Medelantalet anställda	0,25	0,25

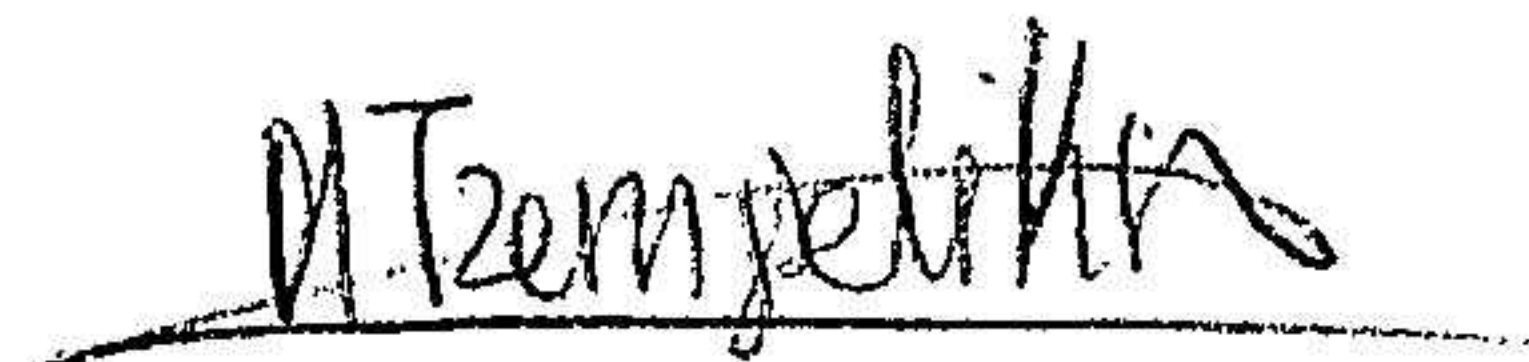
### Not 3 Inventarier, verktyg och installationer

	2022-12-31	2021-09-30
Ingående anskaffningsvärden		140 535
Inköp	97 900	
Försäljningar/utrangeringar		-140 535
<b>Utgående ackumulerade anskaffningsvärden</b>	<b>97 900</b>	<b>0</b>
Ingående avskrivningar		-14 212
Försäljningar/utrangeringar		14 212
Årets avskrivningar	-10 029	
<b>Utgående ackumulerade avskrivningar</b>	<b>-10 029</b>	<b>0</b>
<b>Utgående redovisat värde</b>	<b>87 871</b>	<b>0</b>


**Not 4 Andra långfristiga fordringar**

	2022-12-31	2021-09-30
Ingående anskaffningsvärden	235 000	180 000
Tillkommande fordringar	90 000	55 000
<b>Utgående ackumulerade anskaffningsvärden</b>	<b>325 000</b>	<b>235 000</b>
Årets nedskrivningar	-59 875	
<b>Utgående ackumulerade nedskrivningar</b>	<b>-59 875</b>	
<b>Utgående redovisat värde</b>	<b>265 125</b>	<b>235 000</b>

Torsby den 26 maj 2023



Angeliki Tzempelikou  
Verkställande direktör



Elias Tsiolis

2023061411101