


Årsredovisning
för
Gilbert Invest AB
556911-8580
Räkenskapsåret
2024

Fastställelseintyg

Undertecknad styrelseledamot i Gilbert Invest AB intygar, dels att denna kopia av årsredovisningen stämmer överens med originalet, dels att resultaträkningen och balansräkningen i årsredovisningen har fastställts på årsstämma 2025-03-27. Årsstämman beslutade att godkänna styrelsens förslag till resultatdisposition.

Stockholm 2025-03-27


Per Wahlberg

Styrelsen för Gilbert Invest AB avger följande årsredovisning för räkenskapsåret 2024.

Årsredovisningen är upprättad i svenska kronor, SEK. Om inte annat särskilt anges, redovisas alla belopp i hela kronor (kr).

Förvaltningsberättelse

Verksamheten

Allmänt om verksamheten

Gilbert Invest AB startade sin verksamhet 2012 och bedriver förvaltning och försäljning av fastigheter, projektering och konsultationer inom byggtreprenader samt äga och förvalta bolag.

Företaget har sitt säte i Stockholms kommun.

Flerårsöversikt (Tkr)	2024	2023	2022	2021	2020
Resultat efter finansiella poster	-293	12	-5	17	22
Soliditet (%)	97,7	98,5	89,4	94,3	92,0
Nettoomsättning	0	0	0	0	0

Förändringar i eget kapital

	Aktie- kapital	Balanserat resultat	Årets resultat	Totalt
Belopp vid årets ingång	50 000	1 014 958	11 862	1 076 820
Disposition enligt beslut av årsstämman:				
Balanseras i ny räkning		11 862	-11 862	0
Årets resultat			-292 520	-292 520
Belopp vid årets utgång	50 000	1 026 820	-292 520	784 300

Resultatdisposition

Styrelsen föreslår att till förfogande stående vinstmedel (kronor):

balanserad vinst	1 026 820
årets förlust	-292 520
	734 300
disponeras så att	
Utdelning till ägarna	0
i ny räkning överföres	734 300
	734 300

Företagets resultat och ställning i övrigt framgår av efterföljande resultat- och balansräkning med noter.

Resultaträkning

Not

2024-01-01
-2024-12-31

2023-01-01
-2023-12-31

Rörelsekostnader

Övriga externa kostnader

-41 164

-36 319

Summa rörelsekostnader

-41 164

-36 319

Rörelseresultat

-41 164

-36 319

Finansiella poster

Resultat från andelar i koncernföretag

0

47 718

Övriga ränteintäkter och liknande resultatposter

2

-226 356

510

Nedskrivningar av finansiella anläggningstillgångar och kortfristiga placeringar

-25 000

0

Räntekostnader

0

-48

Summa finansiella poster

-251 356

48 180

Resultat efter finansiella poster

-292 520

11 861

Resultat före skatt

-292 520

11 861

Årets resultat

-292 520

11 861

Balansräkning

Not

2024-12-31

2023-12-31

TILLGÅNGAR

Anläggningstillgångar

Finansiella anläggningstillgångar

Andelar i koncernföretag	3	0	0
Andra långfristiga fordringar	4	75 000	100 000
Summa finansiella anläggningstillgångar		75 000	100 000
Summa anläggningstillgångar		75 000	100 000

Omsättningstillgångar

Kortfristiga fordringar

Övriga fordringar		600 000	800 000
Förutbetalda kostnader och upplupna intäkter		79 070	105 426
Summa kortfristiga fordringar		679 070	905 426

Kassa och bank

Kassa och Bank		48 664	87 521
Summa kassa och bank		48 664	87 521
Summa omsättningstillgångar		727 734	992 947

SUMMA TILLGÅNGAR

802 734

1 092 947

EGET KAPITAL OCH SKULDER

Eget kapital

Bundet eget kapital

Aktiekapital		50 000	50 000
Summa bundet eget kapital		50 000	50 000

Fritt eget kapital

Balanserat resultat		1 026 820	1 014 958
Årets resultat		-292 520	11 861
Summa fritt eget kapital		734 300	1 026 819
Summa eget kapital		784 300	1 076 819

Kortfristiga skulder

Leverantörsskulder		4 096	1 789
Övriga skulder		4 338	4 338
Upplupna kostnader och förutbetalda intäkter		10 000	10 001
Summa kortfristiga skulder		18 434	16 128

SUMMA EGET KAPITAL OCH SKULDER

802 734

1 092 947

Noter

Not 1 Redovisningsprinciper

Allmänna upplysningar

Årsredovisningen är upprättad i enlighet med årsredovisningslagen och Bokföringsnämndens allmänna råd (BFNAR 2016:10) om årsredovisning i mindre företag.

Not 2 Övriga ränteintäkter och liknande resultatposter

	2024	2023
Övriga ränteintäkter	0	510
Nedskrivning kortfristiga fordringar	-452 713	0
	-452 713	510


Not 3 Andelar i koncernföretag

	2024-12-31	2023-12-31
Ingående anskaffningsvärden	0	33 000
Försäljningar	0	-33 000
Utgående ackumulerade anskaffningsvärden	0	0
Utgående redovisat värde	0	0

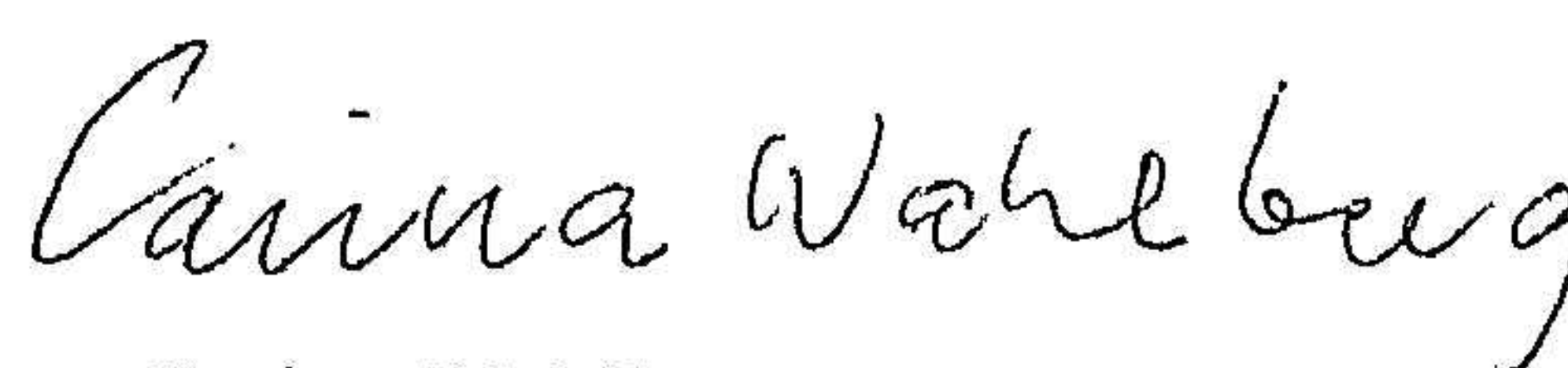
Not 4 Andra långfristiga fordringar

	2024-12-31	2023-12-31
Ingående anskaffningsvärden	100 000	300 000
Avgående fordringar	0	-200 000
Utgående ackumulerade anskaffningsvärden	100 000	100 000
Årets nedskrivningar	-50 000	0
Utgående ackumulerade nedskrivningar	-50 000	0
Utgående redovisat värde	50 000	100 000

Stockholm 2025-03-27



Per Wahlberg
Ordförande



Carina Wahlberg