

Årsredovisning för

Performanizer AB

559237-5678

Räkenskapsåret

2024-01-01 - 2024-12-31

Styrelsen och verkställande direktören för Performanizer AB avger härmed följande årsredovisning.

Alla belopp redovisas i svenska kronor (SEK).


Innehåll	Sida
- Förvaltningsberättelse	2
- Resultaträkning	3
- Balansräkning	4
- Noter	5

Fastställelseintyg

Undertecknad styrelseledamot i Performanizer AB intygar härmed dels att denna kopia av årsredovisningen överensstämmer med originalet, dels att resultat- och balansräkningen fastställts på årsstämman 2025-05-02

Stämman beslöt också att godkänna styrelsens förslag till resultatdisposition.

Skövde 2025-05-02



Lars Lindström
VD

Årsredovisning för
Performanizer AB

559237-5678

Räkenskapsåret
2024-01-01 - 2024-12-31

Styrelsen och verkställande direktören för Performanizer AB avger härmed följande årsredovisning.

Innehåll	Sida
- Förvaltningsberättelse	2
- Resultaträkning	3
- Balansräkning	4
- Noter	5

Alla belopp redovisas i svenska kronor (SEK).



Förvaltningsberättelse

Styrelsen för Performanizer AB, 559237-5678, får härmed avge årsredovisning för 2024-01-01 - 2024-12-31, bolagets femte räkenskapsår.

Verksamheten

Allmänt om verksamheten

Bolaget bildades 2020 och denna årsredovisning är således bolagets femte. Bolagets verksamhet är inriktad på att bidra till att utveckla kundernas affärsverksamhet genom medarbetar- och ledarutveckling samt med effektiva verktyg för hela personalprocessen. Predictive Index är ett globalt verktyg som är marknadsledande. Det licensieras till kunderna, och Performanizer utbildar, genom Predictio AS, för att bygga kompetens och effektiva processer hos kunderna.

Väsentliga händelser

Konjunkturen har för många kunder varit utmanande under året, vilket har gjort att konsultsidan varit minskande under året.

Samarbeten har fortsatt mer som partnerskap med många kunder, där insatser och stöd skräddarsys utifrån deras behov.

Assessmentverktyget Predictive Index och dess processer fortsätter att utvecklas som marknadens ledande verktyg.

Under slutet av 2024 har PI Perform introducerats på valda marknader. PI Perform ger kunden en heltäckande plattform för mötestruktur och dess uppföljningar, samt verktyg för feedback, Kudos mm.

Förändringar i eget kapital

	Aktie- kapital	Balanserat resultat	Årets resultat	Summa fritt eget kapital
Belopp vid årets ingång	50 000	320 630	374 666	695 296
Omföring av föregående års resultat		374 666	-374 666	0
Aktieutdelning		-400 000		-400 000
Årets resultat			354 413	354 413
Belopp vid årets utgång	50 000	295 296	354 413	649 709

Antal aktier: 500

Flerårsöversikt

	2024	2023	2022
Nettoomsättning	1 411 822	1 639 756	1 439 280
Resultat efter finansiella poster	464 292	485 869	534 225
Soliditet	80,90%	80,20%	73,70%

Förslag till resultatdisposition

Styrelsen föreslår att till förfogande stående vinstmedel

Balanserad vinst	295 296
Årets resultat	354 413
Summa	<u>649 709</u>

Till aktieägarna utdelas (1000 kr per aktie)	0
I ny räkning överföres	<u>649 709</u>
	<u>649 709</u>



Resultaträkning	Not	2024-01-01 -2024-12-31	2023-01-01 -2023-12-31
Nettoomsättning			
Försäljning		1 411 822	1 639 756
Bidrag korttidsersättning samt sjuklönersättning Covid19		0	0
Summa intäkter		1 411 822	1 639 756
Kostnader			
Personalkostnader	2	-726 426	-869 191
Kontorskostnader		-31 921	-14 382
Lokalkostnader		-68 892	-54 001
Bilkostnader		0	-117 569
Diverse IT-kostnader		-10 877	-6 899
Administrationskostnader		-42 838	-40 965
Representation		-54 904	-42 585
Resekostnader		-31 019	-10 211
Summa kostnader		-966 877	-1 155 803
Resultat före finansiella poster		444 946	483 953
Resultat från finansiella investeringar			
Ränteintäkter		20 072	3 491
Räntekostnader		-726	-1 574
Summa resultat från finansiella investeringar		19 346	1 917
Resultat efter finansiella poster		464 292	485 869
Bokslutsdispositioner			
Förändring av periodiseringsfonder		0	0
Summa bokslutsdispositioner		0	0
Resultat före skatt		464 292	485 869
Skatt på årets resultat		109 879	111 203
Årets vinst/förlust		354 413	374 666



Balansräkning

Tillgångar

Anläggningstillgångar

Not 2024-12-31 2023-12-31

Kapitalförsäkring	94 800	0
Summa anläggningstillgångar	94 800	0

Omsättningstillgångar

2024-12-31 2023-12-31

Kortfristiga fordringar

Kundfordringar	392 485	181 745
Momsfordran och skattekonto	25 646	167 009
Förutbetalda kostnader och upplupna intäkter	6 103	5 450
Summa kortfristiga fordringar	424 234	354 204

Kassa och bank

Summa kassa och bank	588 416	772 675
-----------------------------	----------------	----------------

Summa omsättningstillgångar 1 012 650 1 126 879

Summa tillgångar 1 107 450 1 126 879

Eget kapital och skulder

2024-12-31 2023-12-31

Eget kapital

Bundet eget kapital

Aktiekapital	50 000	50 000
Summa bundet eget kapital	50 000	50 000

Fritt eget kapital

Balanserat resultat	295 296	320 630
Årets vinst	354 413	374 666
Summa fritt eget kapital	649 709	695 296

Summa eget kapital 699 709 745 296

Obeskattade reserver

Periodiseringsfonder	200 000	200 000
Summa obeskattde reserver	200 000	200 000

Kortfristiga skulder

Leverantörsskulder	0	4 500
Skatteskulder		142 018
Upplupna kostnader och förutbetalda intäkter	7 742	35 065
Outtagen aktieutdelning	200 000	0
Summa kortfristiga skulder	207 742	181 583

Summa eget kapital och skulder 1 107 450 1 126 879

Noter

Not 1 Redovisnings- och värderingsprinciper

Årsredovisningen är upprättad i enlighet med årsredovisningslagen och BFNAR 2016:10 K2 Årsredovisning i mindre aktieföretag.

Nyckeltalsdefinitioner

Soliditet


Eget kapital i förhållande till balansomslutningen


Upplysningar till resultaträkningen

Not 2 Medeltalet anställda

		2024-01-01 -2024-12-31	2023-01-01 -2023-12-31
Medeltalet anställda	Män	<u>1</u>	<u>1</u>

Skövde 2025-05-02


Lars Lindström


Jessica Hedenberg