

# PETERS MASKINREP AB

Org nr 559214-8554

## ÅRSREDOVISNING

för räkenskapsåret  
2023.09.01 – 2024.08.31

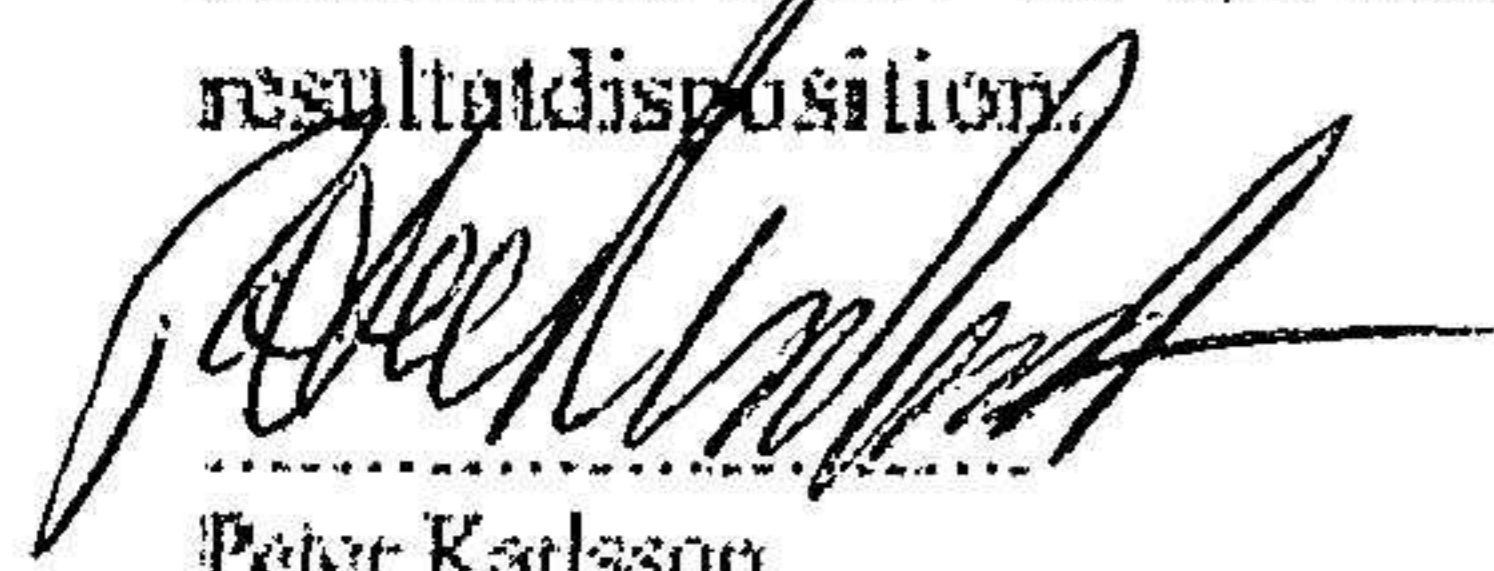
Styrelsen för Peters Maskinrep AB får härmed lämna sin redogörelse för bolagets utveckling under räkenskapsåret 2023.09.01—2024.08.31. Om inte annat särskilt anges, redovisas alla belopp i heltal kr (sek).

### ÅRSREDOVISNINGEN OMFATTAR SID

- förvaltningsberättelse	2-3
- resultaträkning	4
- balansräkning	5-6
- tilläggsupplysning	7
- underskrifter	7

### Fastställelseintyg

Undertecknad styrelseledamot i Peters Maskinrep AB intygar härmed dels att denna kopia av årsredovisningen överensstämmer med originalet, dels att resultat och balansräkningen fastställts på årsstämman 2024-12-19. Stämman beslöt också att godkänna styrelsens förslag till resultatdisposition.



Peter Karlsson

Styrelsen för Peters Maskinrep AB får härmed avge årsredovisning för räkenskapsåret 2023-09-01--2024-08-31.

## FÖRVALTNINGSBERÄTTELSE

### VERKSAMHET

Bolaget levererar tjänster och produkter inom områdena tung industri och mekanisk verkstad. Utför reparation och underhåll av teknisk produktionsutrustning. Bolaget har sitt säte i Gällivare, Norrbottens län.

### FLERÅRSÖVERSIKT

Beloppen i flerårsöversikten är angivna i tusental kronor om inte annat anges.

	2309-2408	2209-2308	2109-2208	2008-2108	1908-2008
Nettoomsättning	3 695	3 450	896	4 363	2 718
Resultat efter finansiella poster	80	211	156	383	116
Soliditet %	42	50	42	33	20

Förändring i eget kapital	Aktie- kapital	Reserv- fond	Balanserat resultat	Årets resultat	Totalt
Belopp vid årets ingång	50 000		394 147	167 411	611 558
Nyemission					
Resultatdisposition enligt bolagsstämman:					
Utdelas till aktieägarna			-160 000		-160 000
Balanseras i ny räkning			167 411	-167 411	
Årets resultat				63 372	63 372
Belopp vid årets utgång	50 000		401 558	63 372	514 930

## RESULTATDISPOSITION

*Medel att disponera:*

Balanserat resultat	401 558
Årets resultat	63 372
<b>Summa</b>	<b>464 930</b>

*Förslag till disposition:*

Utdelning	-
Balanseras i ny räkning	464 930
<b>Summa</b>	<b>464 930</b>

*Bolagets resultat och ställning framgår av efterföljande resultat- och balansräkningar med tilläggsupplysningar.*

<b>RESULTATRÄKNING</b>	<b>Not</b>	<b>230901-</b>	<b>220901-</b>
	<b>1</b>	<b>240831</b>	<b>230831</b>

**Rörelseintäkter, lagerförändringar m.m.**

Nettoomsättning		3 694 600	3 450 284
Övriga rörelseintäkter		-	18 000
<b>Summa rörelseintäkter, lagerförändringar m.m.</b>		<b>3 694 600</b>	<b>3 468 284</b>

**Rörelsekostnader**

Råvaror och förnödenheter		-2 132 221	-1 654 330
Övriga externa kostnader		-577 946	-673 766
Personalkostnader	2	-898 637	-923 854
Av- och nedskrivning av materiella och immateriella anläggningstillgångar		-5 691	-5 709
<b>Summa rörelsekostnader</b>		<b>-3 614 495</b>	<b>-3 257 659</b>

**Rörelseresultat**

**80 105**                      **210 625**

**Finansiella poster**

Ränteintäkter och liknande resultatposter		3 086	1 574
Räntekostnader och liknande resultatposter		-2 707	-463
<b>Summa finansiella poster</b>		<b>379</b>	<b>1 111</b>

**Resultat efter finansiella poster**

**80 484**

**Resultat före skatt**

**80 484**                      **211 736**

Skatt på årets resultat

-17 112                      -44 325

**Årets resultat**

**63 372**                      **167 411**

<b>BALANSRÄKNING</b>	<b>Net</b>	<b>240831</b>	<b>230831</b>
----------------------	------------	---------------	---------------

**TILLGÅNGAR**

**Anläggningstillgångar**

<u>Materiella anläggningstillgångar</u>	3		
Inventarier		12 788	18 479
<b>Summa materiella anläggningstillgångar</b>		<b>12 788</b>	<b>18 479</b>
<b>Summa anläggningstillgångar</b>		<b>12 788</b>	<b>18 479</b>

**Omsättningstillgångar**

<u>Fordringar</u>			
Kundfordringar		385 729	364 573
Övriga kortfristiga fordringar		99 595	225 694
Upparbetade ej fakturerade intäkter		381 748	203 528
Förutbetalda kostnader och upplupna intäkter		47 959	125 147
<b>Summa fordringar</b>		<b>915 031</b>	<b>918 942</b>
<u>Kassa och bank</u>		396 495	308 997
<b>Summa omsättningstillgångar</b>		<b>1 311 526</b>	<b>1 227 939</b>
<b>SUMMA TILLGÅNGAR</b>		<b>1 324 314</b>	<b>1 246 418</b>

2024122005893

<b>BALANSRÄKNING</b>	<b>Not</b>	<b>240831</b>	<b>230831</b>
----------------------	------------	---------------	---------------

**EGET KAPITAL OCH SKULDER**

**Eget kapital**

Bundet eget kapital

Aktiekapital

50 000

50 000

Fritt eget kapital

Balanserat resultat

401 558

394 147

Årets resultat

63 372

167 411

**Summa eget kapital**

**514 930**

**611 558**

**Obeskattade reserver**

Periodiseringsfonder

47 000

47 000

**Summa obeskattade reserver**

**47 000**

**47 000**

**Kortfristiga skulder**

Leverantörsskulder

185 105

90 911

Övriga skulder

388 383

372 645

Upplupna kostnader och förutbetalda intäkter

188 896

124 304

**Summa kortfristiga skulder**

**762 384**

**587 860**

**SUMMA EGET KAPITAL OCH SKULDER**

**1 324 314**

**1 246 418**

2024122005894

## TILLÄGGSUPPLYSNINGAR

### 1. Redovisningsprinciper

Årsredovisningen är upprättad i enlighet med årsredovisningslagen och BFNAR 2016:10  
Årsredovisning i mindre företag.

### Nyckeltalsdefinitioner

#### Soliditet

Eget kapital och obeskattade reserver (med avdrag för uppskjuten skatt) i förhållande till  
balansomslutningen.

<b>NOTER ÖVRIGA</b>	<b>240831</b>	<b>230831</b>
---------------------	---------------	---------------

### 2. Medelantalet anställda

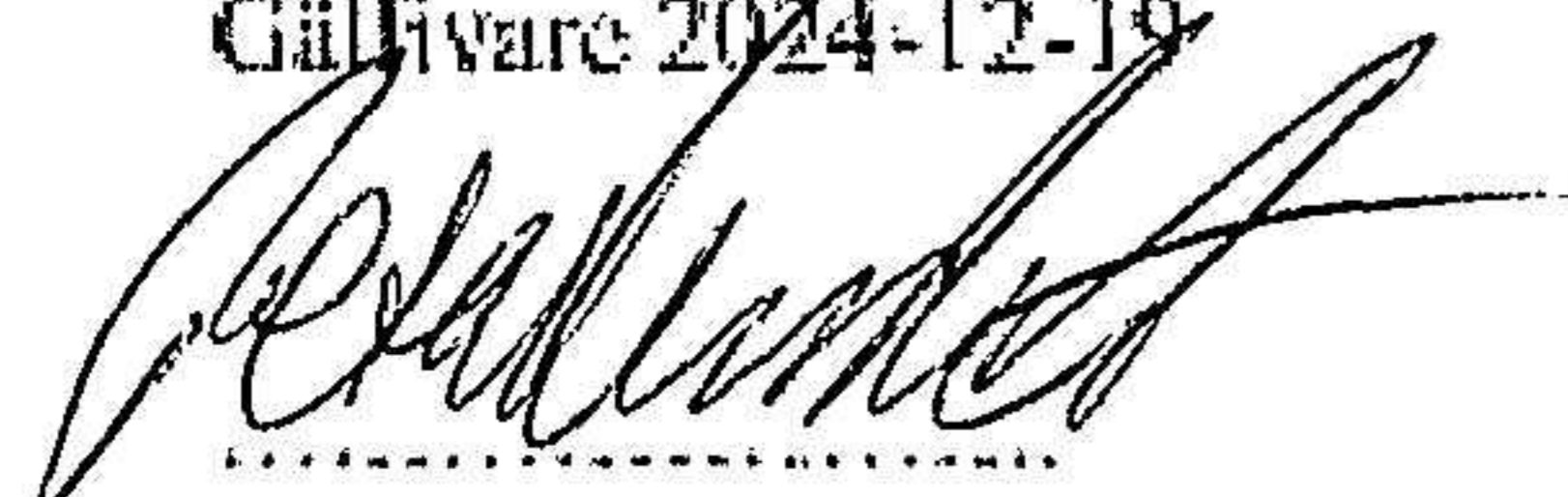
Medelantalet anställda	2	2
------------------------	---	---

## MATERIELLA ANLÄGGNINGSTILLGÅNGAR


### 3. Inventarier

Ingående anskaffningsvärde	28 456	28 456
Inköp	-	-
Försäljning/utrangeringar		
Utgående anskaffningsvärden	28 456	28 456
Ingående avskrivningar	-9 977	-4 268
Återförda avskrivningar på försäljningar resp. utrangeringar		
Årets avskrivningar	-5 691	-5 709
Utgående avskrivningar	-15 668	-9 977
<b>Redovisat värde</b>	<b>12 788</b>	<b>18 479</b>

Gällivare 2024-12-19

  
Peter Karlsson

  
Pontus Karlsson

  
Rasmus Burvall  
Burvall