

Års- och koncernredovisning

Matilda FoodTech Intressenter AB

556999-7793

Räkenskapsåret

2024-01-01 - 2024-12-31

INNEHÅLLSFÖRTECKNING	SIDA
- Förvaltningsberättelse	2-3
- Resultaträkning koncern	4
- Balansräkning koncern	5-6
- Koncernens förändring av Eget kapital	7
- Kassaflödesanalys koncern	8
- Resultaträkning moderföretag	9
- Balansräkning moderföretag	10-11
- Moderföretagets förändring av Eget kapital	12
- Kassaflödesanalys moderföretaget	13
- Noter	14-20
- Underskrifter	21

FASTSTÄLLELSEINTYG

Undertecknad styrelseledamot i Matilda FoodTech Intressenter AB intygar härmed att denna kopia av årsredovisningen överensstämmer med originalet och att resultat- och balansräkningen i årsredovisningen har fastställts på årsstämman.

Årsstämman 2025-04-11 beslutade att godkänna styrelsens förslag hur resultatet ska fördelas.

Jag intygar också att innehållet i dessa handlingar stämmer överens med originalen.

Stockholm 2025-05-18


Gustav Lagercrantz

2025060511982

Bestyrkt kopia av årsredovisning och revisionsberättelse

Jag bestyrker kopiorna av **Matilda FoodTech Intressenter AB:s, 556999-7793**, årsredovisning och revisionsberättelse samt intygar att dessa överensstämmer med originalet.



Tilda Mellberg

0734 74 71 07

Jag har signerat samtliga sidor med min signatur: TM

Års- och koncernredovisning

2025060511983

Matilda FoodTech Intressenter AB

556999-7793

Räkenskapsåret

2024-01-01 - 2024-12-31

INNEHÅLLSFÖRTECKNING	SIDA
- Förvaltningsberättelse	2-3
- Resultaträkning koncern	4
- Balansräkning koncern	5-6
- Koncernens förändring av Eget kapital	7
- Kassaflödesanalys koncern	8
- Resultaträkning moderföretag	9
- Balansräkning moderföretag	10-11
- Moderföretagets förändring av Eget kapital	12
- Kassaflödesanalys moderföretaget	13
- Noter	14-20
- Underskrifter	21

FÖRVALTNINGSBERÄTTELSE

Styrelsen för Matilda FoodTech Intressenter AB får härmed avge års- och koncernredovisning för räkenskapsåret.

Verksamhet

Bolaget har sitt säte i Stockholm. Moderbolagets verksamhet omfattar investering i och förvaltning av värdepapper. Matildakoncernen utvecklar, marknadsför och säljer verksamhetssystem för kostplanering inom restaurang och storkök. Koncernens verksamhet består även av marknadsanalyser, insamling, bearbetning och försäljning av marknadsinformation. Matildakoncernen bearbetar primärt Sverige och Norden samt Tyskland.

Ägarförhållanden

Namn	Antal aktier	Antal röster
M4 Software Holding AB (559337-4969)	113 063	113 063
Stena Sessan AB (556112-6920)	32 532	32 532

Väsentliga händelser

I maj 2024 genomfördes två riktade nyemissioner i Matilda FoodTech Intressenter AB och nyemissionslikviden användes för att möjliggöra ett ovillkorat aktieägartillskott till dotterbolaget Matilda FoodTech AB (via Matilda FoodTech Group AB), i syfte att förvärva 100% av aktierna i Anova Data A/S. I september 2024 genomfördes ett riktat incitamentsprogram till anställda inom koncernen. I september ökade även antalet aktier i bolaget genom utnyttjande av teckningsoptioner. I syfte att förvärva 100% av aktierna i Delfi MarknadsPartner Aktiebolag genomfördes i september och oktober också en kontantemission samt en kvittningsemission i Matilda FoodTech Intressenter AB. Nyemissionslikviden nyttjades, genom ovillkorat aktieägartillskott till Matilda FoodTech AB (via Matilda FoodTech Group AB), till att finansiera förvärvet.

Väsentliga händelser efter balansdagen

I januari 2025 genomfördes en kvittningsemission. Kvittningsemissionen nyttjades genom ovillkorat aktieägartillskott till Matilda FoodTech AB (via Matilda FoodTech Group AB) i syfte att förvärva samtliga aktier i tendmill AB.

FLERÅRSÖVERSIKT KONCERN

Beloppen i flerårsöversikten är angivna i tusental svenska kronor om inte annat anges.

	2024	2023	2022	2021
Nettoomsättning	148 906	139 616	111 065	94 385
Resultat efter finansiella poster	-7 297	-19 225	-2 533	7 243
Balansomslutning	177 582	88 732	120 224	69 244
Soliditet %	46,1	19,1	8,4	14,4

FLERÅRSÖVERSIKT MODERBOLAGET

Beloppen i flerårsöversikten är angivna i tusental svenska kronor om inte annat anges.

	2024	2023	2022	2021	2020
Resultat efter finansiella poster	-288	-216	-273	19 583	-547
Balansomslutning	176 940	103 653	94 243	88 772	81 811
Soliditet %	94,0	89,5	71,2	67,6	62,0

Väsentliga risker och osäkerhetsfaktorer

De mest påtagliga osäkerhetsfaktorerna i koncernens verksamhet avser försäljning, etablering på nya marknader samt förmågan att behålla befintliga kunder och kompetent personal. Bolagen arbetar aktivt med tillväxten i återkommande intäkter. Dessa ökar och utgör en stabil bas i koncernens intjäning och bidrar till vår förmåga att behålla befintliga kunder.

Framtida utveckling

Efterfrågan på koncernens produkter och tjänster förväntas förbli stabilt växande under 2025. Koncernen arbetar för att utvidga befintliga marknader och därmed bygga en lönsam tillväxt har accelererat under 2024 och förvärv under 2024 kommer möjliggöra fortsatt expansion både på befintliga och nya marknader.

Förslag till vinstdisposition

Styrelsen föreslår att till förfogade stående vinstmedel (kronor):

Överkursfond	155 725 941
Balanserad vinst	10 341 894
Årets resultat	0
	166 067 835

disponeras så att i ny räkning överföres **166 067 835**

Företagets resultat och ställning i övrigt framgår av efterföljande resultat-och balansräkning med tilläggsupplysningar.

2025060511985

RESULTATRÄKNING KONCERN

Belopp i SEK

	Not	2024-01-01 2024-12-31	2023-01-01 2023-12-31
RÖRELSENS RESULTAT			
Rörelseintäkter			
Nettoomsättning	2	148 906 050	139 615 826
Övriga rörelseintäkter		292 020	439 481
Summa rörelseintäkter		149 198 070	140 055 307
Rörelsekostnader			
Övriga externa kostnader	3, 5	-39 425 450	-44 229 989
Personalkostnader	4	-91 804 852	-91 688 342
Av- och nedskrivningar av materiella och immateriella anläggningstillgångar		-22 962 562	-19 904 702
Övriga rörelsekostnader		-8 355	-20 518
Summa rörelsekostnader		-154 201 219	-155 843 551
RÖRELSERESULTAT		-5 003 149	-15 788 244
Finansiella poster			
Resultat från övriga värdepapper		0	2 398
Övriga ränteintäkter och liknande resultatposter		607 805	5 299 077
Räntekostnader och liknande resultatposter		-2 901 513	-8 737 987
Summa finansiella poster		-2 293 708	-3 436 512
RESULTAT EFTER FINANSIELLA POSTER		-7 296 857	-19 224 756
RESULTAT FÖRE SKATT		-7 296 857	-19 224 756
Skatter			
Skattejusteringar under året		0	230
Skatt på årets resultat	6	-3 090 836	-252 283
Uppskjuten skatt		0	0
Summa skatter		-3 090 836	-252 053
ÅRETS RESULTAT		-10 387 693	-19 476 809

2025060511986

BALANSRÄKNING KONCERN

Belopp i SEK

TILLGÅNGAR	Not	2024-12-31	2023-12-31
ANLÄGGNINGSTILLGÅNGAR			
<i>Immateriella anläggningstillgångar</i>			
Goodwill	8	109 879 759	46 657 616
		109 879 759	46 657 616
<i>Materiella anläggningstillgångar</i>			
Förbättringsutgift på annans fastighet		20 989	53 085
Inventarier	9	1 662 942	2 321 210
		1 683 931	2 374 295
<i>Finansiella anläggningstillgångar</i>			
Uppskjuten skattefordran		157 165	47 329
Depositioner		375 514	123 205
		532 678	170 534
SUMMA ANLÄGGNINGSTILLGÅNGAR		112 096 369	49 202 445
OMSÄTTNINGSTILLGÅNGAR			
<i>Kortfristiga fordringar</i>			
Kundfordringar		35 742 935	25 950 220
Aktuella skattefordringar		309 807	1 760 769
Övriga fordringar		1 418 919	771 237
Förutbetalda kostnader och upplupna intäkter		7 175 766	6 468 487
		44 647 428	34 950 713
Kassa och bank		20 837 960	4 578 691
SUMMA OMSÄTTNINGSTILLGÅNGAR		65 485 387	39 529 404
SUMMA TILLGÅNGAR		177 581 756	88 731 848

BALANSRÄKNING KONCERN

EGET KAPITAL OCH SKULDER	Not	2024-12-31	2023-12-31
<i>Belopp i SEK</i>			
EGET KAPITAL	10		
Aktiekapital		169 958	146 188
Övrigt tillskjutet kapital		153 921 233	80 486 664
Annat eget kapital inklusive årets resultat		-72 226 982	-63 709 411
Summa eget kapital		81 864 209	16 923 441
AVSÄTTNINGAR			
Övriga avsättningar	11	0	3 008 896
Summa avsättningar		0	3 008 896
LÅNGFRISTIGA SKULDER			
Övriga skulder till kreditinstitut	12	17 935 213	15 518 013
Summa långfristiga skulder		17 935 213	15 518 013
KORTFRISTIGA SKULDER			
Skulder till kreditinstitut	13	6 469 723	3 148 772
Checkräkningskredit		0	1 462 097
Leverantörsskulder		5 219 156	7 073 204
Aktuella skatteskulder		1 146 035	0
Övriga skulder		16 739 025	7 112 929
Upplupna kostnader och förutbetalda intäkter	14	48 208 396	34 484 496
Summa kortfristiga skulder		77 782 334	53 281 498
SUMMA EGET KAPITAL OCH SKULDER		177 581 756	88 731 848

2025060511988

KONCERNENS FÖRÄNDRING AV EGET KAPITAL

Belopp i SEK

	Aktiekapital	Övrigt tillskjutet kapital	Annat eget kapital inklusive Årets resultat	Totalt
Ingående värde	146 188	80 486 664	-63 709 411	16 923 441
<i>Disposition enligt årsstämmobeslut</i>				
Omräkningsdifferens			1 870 122	1 870 122
Nyemission	23 770	73 655 615		73 679 385
Avgår Emissionskostnader		-221 046		-221 046
Årets resultat			-10 387 693	-10 387 693
Utgående värde	169 958	153 921 233	-72 226 982	81 864 209

2025060511989

KASSAFLÖDESANALYS KONCERN

Belopp i SEK

	2024-01-01 2024-12-31	2023-01-01 2023-12-31
Den löpande verksamheten		
Rörelseresultat	-5 003 149	-15 788 243
Justering för poster som inte ingår i kassaflödet:	0	
Avskrivningar och nedskrivningar	22 962 562	19 904 702
Övriga avsättningar	0	-264 502
Övriga värdepapper	0	2 380
Övriga utbetalningar	-23 022	
Erhållen ränta	164 000	170 034
Erlagd ränta	-1 584 670	-2 173 923
Betald inkomstskatt	-493 840	543 904
Kassaflöde från förändringar i rörelsekapital		
Minskning(+)/ökning av (-) kundfordringar	-9 331 171	3 592 262
Minskning(+)/ökning av (-) kortfristiga fordringar	-224 563	954 283
Minskning(-)/ökning av (+) leverantörsskulder	-2 278 477	1 526 814
Minskning(-)/ökning av (+) kortfristiga skulder	12 514 438	-8 877 858
Kassaflöde från den löpande verksamheten	16 702 107	-410 147
Investeringsverksamheten		
Förvärv av rörelse	-58 193 840	-371 501
Förvärv av materiella anläggningstillgångar	0	-1 540 729
Kassaflöde från investeringsverksamheten	-58 193 840	-1 912 230
Finansieringsverksamheten		
Nyemission	57 274 685	25 833 374
Amortering av lån	-5 369 283	-32 052 716
Nyupptaget lån kreditinstitut	10 165 000	0
Aktiverade kostnader för lån och checkkredit	-165 000	-120 412
Depositioner	-16 028	58 450
Minskning(-)/ökning av (+) avsättningar	-3 008 896	-155 236
Kassaflöde från finansieringsverksamheten	58 880 478	-6 436 540
Årets kassaflöde	17 388 746	-8 758 917
Likvida medel vid årets början	4 578 691	13 557 308
Kursdifferenser i likvida medel	-1 129 477	-219 700
Likvida medel vid årets slut	20 837 960	4 578 691

2025060511990

RESULTATRÄKNING MODERFÖRETAG

Belopp i SEK

	Not	2024-01-01 2024-12-31	2023-01-01 2023-12-31
RÖRELSENS RESULTAT			
Rörelsekostnader			
Övriga externa kostnader		-50 855	-24 897
Personalkostnader		-259 538	-238 416
Summa rörelsekostnader		-310 393	-263 313
RÖRELSERESULTAT		-310 393	-263 313
Finansiella poster			
Övriga ränteintäkter och liknande resultatposter		22 057	47 084
Räntekostnader och liknande resultatposter		0	0
Summa finansiella poster		22 057	47 084
RESULTAT EFTER FINANSIELLA POSTER		-288 335	-216 230
Bokslutsdispositioner			
Erhållna koncernbidrag		288 335	216 230
RESULTAT FÖRE SKATT		0	0
Skatter			
Skatt på årets resultat	6	0	0
ÅRETS RESULTAT		0	0

2025060511991

TM

BALANSRÄKNING MODERFÖRETAG

Belopp i SEK

TILLGÅNGAR	Not	2024-12-31	2023-12-31
ANLÄGGNINGSTILLGÅNGAR			
<i>Finansiella anläggningstillgångar</i>	7		
Andelar i koncernföretag		167 289 091	94 037 294
Fordringar hos koncernföretag		9 345 442	9 457 107
		176 634 533	103 494 401
SUMMA ANLÄGGNINGSTILLGÅNGAR		176 634 533	103 494 401
OMSÄTTNINGSTILLGÅNGAR			
<i>Kortfristiga fordringar</i>			
Övriga fordringar		144	20
Förutbetalda kostnader och upplupna intäkter		7 674	22 556
Kassa och bank		297 466	135 859
SUMMA OMSÄTTNINGSTILLGÅNGAR		305 284	158 435
SUMMA TILLGÅNGAR		176 939 817	103 652 836

2025060511992

BALANSRÄKNING MODERFÖRETAG

Belopp i SEK

EGET KAPITAL OCH SKULDER	Not	2024-12-31	2023-12-31
EGET KAPITAL			
Bundet eget kapital			
Aktiekapital (169 958 aktier)		169 958	146 057
Ej registrerat aktiekapital		0	131
		169 958	146 188
Fritt eget kapital			
Överkursfond		155 725 941	80 486 663
Balanserat resultat		10 341 894	12 146 603
Årets resultat		0	0
		166 067 835	92 633 266
Summa eget kapital		166 237 793	92 779 454
LÅNGFRISTIGA SKULDER			
Skulder hos koncernföretag	12	10 442 466	10 442 466
Summa övriga avsättningar		10 442 466	10 442 466
KORTFRISTIGA SKULDER			
Leverantörsskulder		0	207 500
Övriga skulder		259 558	223 416
Summa kortfristiga skulder		259 558	430 916
SUMMA EGET KAPITAL OCH SKULDER		176 939 817	103 652 836

2025060511993

EGET KAPITAL MODERFÖRETAG

Belopp i SEK

	Aktiekapital	Överkursfond	Balanserat resultat	Årets resultat	Total
Ingående värde	146 188	80 486 663	12 146 603	0	92 779 454
Omklassificering balanserat resultat		1 804 709	-1 804 709		0
Avgår emissionskostnad		-221 046			-221 046
Nyemission	23 770	73 655 615			73 679 385
Årets resultat			0	0	0
Utgående värde	169 958	155 725 941	10 341 894	0	166 237 793

2025060511994

KASSAFLÖDESANALYS MODERFÖRETAG

Belopp i SEK

	2024-01-01 2024-12-31	2023-01-01 2023-12-31
Den löpande verksamheten		
Rörelseresultat	-310 393	-263 313
Justering för poster som inte ingår i kassaflödet:		
Avskrivningar och nedskrivningar	0	0
Erhållen ränta	22 056	47 084
Kassaflöde från förändringar i rörelsekapital		
Minskning(+)/ökning av (-) kundfordringar	0	0
Minskning(+)/ökning av (-) kortfristiga fordringar	14 758	-18 225
Minskning(-)/ökning av (+) leverantörsskulder	-207 500	15 000
Minskning(-)/ökning av (+) kortfristiga skulder	36 142	119 007
Kassaflöde från den löpande verksamheten	-444 936	-100 448
Finansieringsverksamheten		
Nyemission	57 274 685	25 835 374
Aktieägartillskott till dotterbolag	-57 068 142	0
Amortering av lån till koncernföretag	400 000	-25 800 000
Kassaflöde från finansieringsverksamheten	606 543	35 374
Årets kassaflöde	161 607	-65 074
Likvida medel vid årets början	135 859	200 933
Likvida medel vid årets slut	297 466	135 859

2025060511995

TILLÄGGSUPPLYSNINGAR

Not 1 ALLMÄNNA UPPLYSNINGAR

Års- och koncernredovisningen har upprättats enligt årsredovisningslagen BFNAR 2012:1 Årsredovisning och koncernredovisning (K3).

Redovisningsprinciperna är oförändrade jämfört med föregående år.

Ägarförhållande

M4 Software Holding AB, org.nr 559337-4969 är största ägare och innehar 66,52 % av aktierna. Den största minoritetsägaren är Stena Sessan AB, org.nr 556112-6920, med ett innehav av 19,14 % av aktierna.

Koncernredovisning

Koncernredovisningen omfattar moderföretaget Matilda FoodTech Intressenter AB och de företag över vilka moderföretaget direkt eller indirekt har bestämmande inflytande (dotterföretag). Bestämmande inflytande innebär en rätt att utforma ett annat företags finansiella och operativa strategier i syfte att erhålla ekonomiska fördelar. Bestämmande inflytande föreligger i normalfallet då moderföretaget direkt eller indirekt innehåller aktier som representerar mer än 50% av rösterna. Ett dotterföretags intäkter och kostnader tas in i koncernredovisningen från och med tidpunkten för förvärvet till och med den tidpunkt då moderföretaget inte längre har ett bestämmande inflytande över dotterföretaget.

Redovisningsprinciperna för dotterföretag överensstämmer med koncernens redovisningsprinciper. Alla koncerninterna transaktioner, mellanhavanden, orealiserade vinster och förluster hänförliga till koncerninterna transaktioner har eliminerats vid upprättandet av koncernredovisning.

Goodwill

Goodwill utgör skillanden mellan anskaffningsvärdet och koncernens andel av det verkliga värdet på ett förvärvat dotterföretags identifierbara tillgångar och skulder på förvärvsdagen. Vid förvärvstidpunkten redovisas goodwill till anskaffningsvärd och efter det första redovisningstillfället värderas den till anskaffningsvärde efter avdrag för avskrivningar och eventuella nedskrivningar. Goodwill skrivs av över den förväntade nyttjandeperioden vilken uppgår till 5 år.

Immateriella anläggningstillgångar

Immateriella anläggningstillgångar redovisas till anskaffningsvärde minskat med ackumulerade avskrivningar och nedskrivningar.

Avskrivningar immateriella anläggningstillgångar

Avskrivning sker linjärt över tillgångens beräknade nyttjandeperiod eftersom det återspeglar den förväntade förbrukningen av tillgångens framtida ekonomiska fördelar. Avskrivningen redovisas som kostnad i resultaträkningen.

Immateriella anläggningstillgångar

Goodwill

År

5

Materiella anläggningstillgångar

Materiella anläggningstillgångar redovisas till anskaffningsvärde minskat med ackumulerade avskrivningar och nedskrivningar. I anskaffningsvärdet ingår förutom inköpspriset även utgifter som är direkt hänförliga till förvärvet.

Tillkommande utgifter materiella anläggningstillgångar

Tillkommande utgifter som uppfyller tillgångskriteriet räknas in i tillgångens redovisade värde. Utgifter för löpande underhåll och reparationer redovisas som kostnader när de uppkommer. Realisationsvinst respektive realisationsförlust vid avyttring av en anläggningstillgång redovisas som Övrig rörelseintäkt respektive Övrig rörelsekostnad. För inga av de materiella anläggningstillgångarna har skillnaden i förbrukningen av betydande komponenter bedömts vara väsentlig. Inga av företagets tillgångar har därför delats upp i komponenter med separat avskrivning.

2025060511996

Avskrivningar materiella anläggningstillgångar

Avskrivning sker linjärt över tillgångens beräknade nyttjandeperiod eftersom det återspeglar den förväntade förbrukningen av tillgångens framtida ekonomiska fördelar. Avskrivningen redovisas som kostnad i resultaträkningen.

Materiella anläggningstillgångar	År
Inventarier, verktyg och installationer	5
Förbättringsutgift på annans fastighet	5

Nedskrivningar - materiella och immateriella anläggningstillgångar

När det finns en indikation på att en tillgångs värde minskat, görs en prövning av nedskrivningsbehov. Har tillgången ett återvinningsvärde som är lägre än det redovisade värdet, skrivs den ner till återvinningsvärdet. Vid bedömning av nedskrivningsbehov grupperas tillgångarna på de lägsta nivåer där det finns separata identifierbara kassaflöden (kassagenererande enheter). För tillgångar, andra än goodwill, som tidigare skrivits ner görs per varje balansdag en prövning av om återföring bör göras. I resultaträkningen redovisas nedskrivningar och återföringar av nedskrivningar i den funktion där tillgången nyttjas.

Leasing - leasetagare

Alla leasingavtal redovisas som operationella leasingavtal då ekonomiska fördelar och risker som är hänförliga till leasingobjektet i allt väsentligt kvarstår hos leasinggivaren för samtliga avtal.

Operationella leasingavtal

Leasingavgifterna enligt operationella leasingavtal, inklusive förhöjd förstagångshyra men exklusive utgifter för tjänster som försäkring och underhåll, redovisas som kostnad linjärt över leasingperioden.

Finansiella tillgångar och skulder

Finansiella instrument redovisas i enlighet med reglerna i K3 kapitel 11, vilket innebär att värdering sker utifrån anskaffningsvärde. Finansiella instrument som redovisas i balansräkningen inkluderar kundfordringar och övriga fordringar samt leverantörsskulder och låneskulder. Instrumenten redovisas i balansräkningen när Matilda FoodTech Intressenter AB blir part i instrumentens avtalsmässiga villkor. Finansiella tillgångar tas bort från balansräkningen när rätten att erhålla kassaflöden från instrumenten har löpt ut eller överförs och bolaget har överfört i stort sett alla risker och förmåner som är förknippade med äganderätten. Finansiella skulder tas bort från balansräkningen när förpliktelserna har reglerats eller på annat sätt har upphört.

Kundfordringar och övriga fordringar

Fordringar redovisas som omsättningstillgångar med undantag för poster med förfallodag mer än 12 månader efter balansdagen, vilka klassificeras som anläggningstillgångar. Fordringar tas upp till det belopp som förväntas bli inbetalt efter avdrag för individuellt bedömda osäkra fordringar. Fordringar som är räntefria eller som löper med ränta som avviker från marknadsräntan och har en löptid överstigande 12 månader redovisas till ett diskonterat nuvärde och tidsvärdeförändringen redovisas som ränteintäkt i resultaträkningen.

Låneskulder och leverantörsskulder

Låneskulder och leverantörsskulder redovisas initialt till anskaffningsvärde efter avdrag för transaktionskostnader. Skiljer sig det redovisade beloppet från det belopp som ska återbetalas vid förfallotidpunkten periodiseras mellanskillnaden som räntekostnad över lånets löptid med hjälp av instrumentets effektivränta. Härigenom överensstämmer vid förfallotidpunkten det redovisade beloppet och det belopp som ska återbetalas.

Kvittning av finansiell fordran och finansiell skuld

En finansiell tillgång och en finansiell skuld kvittas och redovisas med ett nettobelopp i balansräkningen endast då legal kvittningsrätt föreligger samt då en reglering med ett nettobelopp avses ske eller då en samtida avyttring av tillgången och reglering av skulden avses ske

Obeskattade reserver

Obeskattade reserver redovisas med bruttobelopp i balansräkningen, inklusive den uppskjutna skatteskuld som är hänförlig till reserverna.

Bokslutsdispositioner

Förändringar av obeskattade reserver redovisas som bokslutsdispositioner i resultaträkningen.

Eget kapital

Eget kapital delas in i bundet och fritt kapital, i enlighet med årsredovisningslagens indelning.

Skatt

Aktuella skatter värderas utifrån de skattesatser och skatteregler som gäller på balansdagen. Uppskjutna skatter värderas utifrån de skattesatser och skatteregler som är beslutade före balansdagen. Fordringar och skulder nettoredovisas endast när det finns en legal rätt till kvittning. Aktuell skatt, liksom förändring i uppskjuten skatt, redovisas i resultaträkningen om inte skatten är hänförlig till en händelse eller transaktion som redovisas direkt i eget kapital. Skatteeffekter av poster som redovisas direkt mot eget kapital, redovisas mot eget kapital. På grund av sambandet mellan redovisning och beskattning särredovisas inte den uppskjutna skatteskulden som är hänförlig till obeskattade reserver.

Intäkter

Det inflöde av ekonomiska fördelar som företaget erhållit eller kommer att erhålla för egen räkning redovisas som intäkt. Intäkter värderas till verkliga värdet av det som erhållits eller kommer att erhållas, med avdrag för rabatter.

Bolagets intäkter genereras genom licensförsäljning av egna programvaror, försäljning av standardkurser och genom timdebitering för konsultuppdrag som t ex utveckling av skräddarsydda kurser, systemutveckling, projektledning, rådgivning mm.

Tjänsteuppdrag - löpande räkning

Inkomst från uppdrag på löpande räkning redovisas som intäkt i takt med att arbete utförs och material levereras eller förbrukas.

Tjänsteuppdrag - fast pris

Uppdragsinkomster och uppdragsutgifter för uppdrag till fast pris redovisas som intäkt och kostnad med utgångspunkt från färdigställandegraden på balansdagen (successiv vinstavräkning).

Färdigställandegraden beräknas som nedlagda uppdragsutgifter för utfört arbete på balansdagen i förhållande till beräknade totala uppdragsutgifter.

En befarad förlust redovisas som kostnad eftersom det är sannolikt att de totala uppdragsutgifterna kommer att överstiga den totala uppdragsinkomsten.

Andra typer av intäkter

Intäkt redovisas när de ekonomiska fördelarna som är förknippade med transaktionen sannolikt kommer att tillfalla företaget samt när inkomsten kan beräknas på ett tillförlitligt sätt.

Ränta redovisas som intäkt enligt effektivräntemetoden.

Utdelning redovisas när behörigt organ har fattat beslut om att utdelning ska lämnas.

Eftersom moderföretaget innehar mer än hälften av rösterna för samtliga andelar i dotterföretaget redovisas utdelning när rätten att få utdelning bedöms som säker och kan beräknas på ett tillförlitligt sätt.

Koncernbidrag

Koncernbidrag som erhållits/lämnats redovisas som en bokslutsdisposition i resultaträkningen. Det erhållna/lämnade koncernbidraget har påverkat företagets aktuella skatt.

Ersättningar till antällda

Kortfristiga ersättningar

Kortfristiga ersättningar i bolaget utgörs av lön, sociala avgifter, betald semester, betald sjukfrånvaro och bonus. Kortfristiga ersättningar redovisas som en kostnad och en skuld då det finns en legal eller informell förpliktelse att betala ut en ersättning.

Ersättningar efter avslutad anställning

Samtliga anställda i bolaget erhåller avgiftsbestämda pensionsplaner. I avgiftsbestämda planer betalar företaget fastställda avgifter till ett annat företag och har inte någon legal eller informell förpliktelse att betala något ytterligare även om det andra företaget inte kan uppfylla sitt åtagande. Bolagets resultat belastas för kostnader i takt med att de anställdas pensionsberättigande tjänster utförts. ITP1-planen är en avgiftsbestämd pensionsplan som samtliga anställda i Sverige tillhör, undantaget VD och styrelseledamöter.

Ersättningar vid uppsägning

Ersättningar vid uppsägning utgår då bolaget beslutar att avsluta en anställning före den normala tidpunkten för anställningens upphörande eller då en anställd accepterar ett erbjudande om frivillig avgång i utbyte mot sådan ersättning. Om ersättningen inte ger företaget någon framtida ekonomisk fördel redovisas en skuld och en kostnad när företaget har en legal eller informell förpliktelse att lämna sådan ersättning. Ersättningen värderas till den bästa uppskattningen av den ersättning som skulle krävas för att reglera förpliktelsen på balansdagen.

Nyckeltalsdefinitioner

Nettoomsättning = Rörelsens huvudintäkter, fakturerade kostnader, sidointäkter samt intäktskorrigeringar.

Soliditet (%) = Justerat eget kapital (eget kapital och obeskattade reserver med avdrag för uppskjuten skatt) i procent av balansomslutningen.

Rörelsemarginal (%) = Rörelseresultat i procent av omsättningen.

2025060511999

2025060512000

Not 2 Fördelning nettoomsättning i koncernen (Fördelat på Sverige, Övriga Norden, Övriga Världen)

	Koncernen	
	2024	2023
Tjänster Sverige	95 304 032	87 457 877
Tjänster Övriga Norden	33 936 216	32 931 680
Tjänster Övriga Världen	19 665 802	19 226 269
Totalt	148 906 050	139 615 826

Not 3 Upplysning om ersättning till revisor

	Koncernen	
	2024	2023
PWC		
Revision	310 208	261 463
Revisionsverksamhet utöver revisionsuppdraget	14 465	26 390
EY		
Revision	0	78 896
BDO		
Revision	15 052	19 151
Totalt	339 725	385 900

Not 4 Antal anställda, löner, andra ersättningar och sociala kostnader

	Koncernen	
	2024	2023
Antal anställda fördelat per land		
Sverige	54,5	59,3
Finland	0,0	0,0
Norge	5,6	7,2
Danmark	5,9	3,8
Vietnam	9,1	7,2
Tyskland	14,0	14,3
Totalt	89,1	91,8

Könsfördelning och antal i ledningsgrupp

	Koncernen	
	2024	2023
Medelantalet FTE		
Sverige		
Kvinnor	34,0	36,6
Män	20,5	22,7
Totalt	54,5	59,3
Norge		
Kvinnor	1,0	2,6
Män	4,6	4,6
Totalt	5,6	7,2
Finland		
Kvinnor	0,0	0,0
Män	0,0	0,0
Totalt	0,0	0,0
Danmark		
Kvinnor	3,6	3,8
Män	2,3	0,0
Totalt	5,9	3,8
Vietnam		
Kvinnor	3,0	3,0
Män	6,1	4,2
Totalt	9,1	7,2
Tyskland		
Kvinnor	3,0	3,1
Män	11,0	11,2
Totalt	14,0	14,3
Ledningsgrupp per balansdagen		
Kvinnor	2	3
Män	3	4
Totalt	5	7

	Koncernen	
	2024	2023
Lön, totalt och för VD/Styrelse		
Total	64 725 387	63 864 142
VD	2 513 387	3 647 750
Styrelse	197 494	169 992

	Koncernen	
	2024	2023
Sociala kostnader, totalt		
Total	17 675 063	18 057 865

	Koncernen	
	2024	2023
Pensionskostnad totalt och för VD		
Total	5 987 902	5 987 902
VD	290 124	314 528

2025060512001

Not 5 Leasingavtal	Koncernen	
	2024	2023
Förfallotidpunkt:		
Inom ett år	6 713 877	4 742 960
1-5 år	12 226 264	12 718 170
Över 5 år	0	86 983

Not 6 Skatt på årets resultat	Koncernen		Moderföretaget	
	2024	2023	2024	2023
Aktuell skatt (20,6%)	3 090 836	252 053	0	0
Totalt redovisad skattekostnad	3 090 836	252 053	0	0
Avstämning av skatt	2024	2023	2024	2023
Redovisat resultat före skatt	-7 296 857	-19 224 756	0	0
Skatt enligt gällande skattesats 20,6%	1 503 152	3 960 300	0	0
Ej avdragsgill kostnad för Goodwill	-4 576 498	-3 928 883	0	0
Övriga ej avdragsgilla kostnader	-43 249	-74 895	0	0
Skattefria intäkter	57 262	6 961	0	0
Skatt hänförlig till föregående år	0	16 812	0	0
Uppskjuten skatt	0	-5 623	0	0
Skattereduktion på inv. inköpt under 2022	0	0	0	0
Skattemässiga underskott för vilka ingen uppskjuten skattefordran redovisats	-360 985	-527 529	0	0
Justering skatteeffekt avseende andra länder och skattesatser	329 481	300 804	0	0
Redovisad skatt	-3 090 837	-252 053	0	0

Not 7 Finansiella anläggningstillgångar	Moderföretaget	
	2024	2023
Andelar i koncernföretag		
Akkumulerade anskaffningsvärde vid årets början	94 037 294	94 037 294
Aktieägartillskott	73 251 797	0
Utgående anskaffningsvärde	167 289 091	94 037 294
Fordringar hos koncernföretag	9 345 442	9 457 107
<i>Fordringar hos koncernföretag omklassifieras till långfristiga skulder i årsredovisningen för 2023.</i>		
Summa anläggningstillgångar	176 634 533	103 494 401

Not 8 Goodwill	Koncernen	
	2024	2023
Ingående anskaffningsvärden	142 669 424	141 346 140
Justering av ingående anskaffningsvärde	4 503 140	1 323 284
Förvärv	81 990 936	0
Utgående ackumulerade anskaffningsvärden	229 163 500	142 669 424
Ingående avskrivningar	-96 011 808	-76 809 371
Justering av ingående avskrivningar	-1 055 923	-130 193
Årets avskrivningar	-22 216 011	-19 072 244
Utgående ackumulerade avskrivningar	-119 283 742	-96 011 808
Utgående planenligt restvärde	109 879 759	46 657 616

Not 9 Inventarier	Koncernen	
	2024	2023
Ingående anskaffningsvärden	4 835 398	3 294 669
Förvärvade anskaffningsvärden	1 414 668	0
Inköp/utrangering	55 261	1 540 729
Utgående ackumulerade anskaffningsvärden	6 305 327	4 835 398
Ingående avskrivningar	-2 514 188	-2 006 909
Förvärvade avskrivningar	-1 406 139	0
Utrangering	0	166 220
Årets avskrivningar	-722 059	-673 499
Utgående ackumulerade avskrivningar	-4 642 386	-2 514 188
Utgående planenligt restvärde	1 662 942	2 321 210

2025060512002

Not 10 Eget kapital	Koncernen	
	2024	2023
Aktiekapital		
Aktiekapital	169 958	146 188
Ej registrerat aktiekapital	0	131
Annat tillskjutet kapital		
Överkursfond	153 921 233	80 486 664
	153 921 233	80 486 664
Annat eget kapital inklusive årets resultat		
Balanserat resultat	-61 839 289	-44 232 602
Årets resultat	-10 387 693	-19 476 809
	-72 226 982	-63 709 411
Summa eget kapital	81 864 209	16 923 572

Not 11 Avsättningar	Koncernen	
	2024	2023
Avsättningar för pensioner och liknande förpliktelser	0	3 008 896
Avsättning tilläggsköpeskilling förvärv	0	0
Avsättning för förväntade skadestånd/viten	0	0
	0	3 008 896

Not 12 Långfristiga skulder	Koncernen		Moderföretaget	
	2024	2023	2024	2023
Övriga skulder till kreditinstitut	17 935 213	15 518 013	0	0
Skulder hos koncernföretag			10 442 466	10 442 466
<i>Till ingen del förfaller de långfristiga skulderna senare än 5 år efter balansdagen.</i>				
<i>Skulder hos koncernföretag omklassificeras till långfristiga skulder i årsredovisningen för 2023.</i>				

Not 13 Kortfristiga skulder	Koncernen	
	2024	2023
Övriga skulder till kreditinstitut	6 469 723	3 148 772

Not 14 Upplupna kostnader och förutbetalda intäkter	Koncernen	
	2024	2023
Förutbetalda intäkter	33 522 848	20 995 074
Sociala avgifter	2 068 264	2 174 938
Semesterlöneskuld	8 125 656	7 509 590
Upplupen lön	1 440 378	1 224 086
Upplupen särskild löneskatt	1 420 150	1 150 064
Övrigt	1 631 100	1 430 744
	48 208 396	34 484 496

Not 15 Ställda säkerheter och eventalförpliktelser	Koncernen		Moderföretaget	
	2024	2023	2024	2023
Ställda säkerheter				
Pantsättning av aktier i dotterbolag	109 879 759	60 758 643	167 289 091	108 138 321
Eventalförpliktelser			Inga	Inga

Not 16 Väsentliga händelser efter balansdagen
I januari 2025 genomfördes en kvittningsemission. Kvittningsemissionen nyttjades genom ovillkorat aktieägartillskott till Matilda FoodTech AB (via Matilda FoodTech Group AB) i syfte att förvärva samtliga aktier i tendmill AB.

2025060512003

UNDERSKRIFTER

Stockholm

Underskrift i enlighet med vad som framgår av vår elektroniska signatur

Styrelse

Ledamot, Ordförande

Gustav Lagercrantz

Ledamot

Martin Sandgren

Ledamot

Thomas Bill Revland

Ledamot

Kristina Patek

Malmö


Vår revisionsberättelse har lämnats den dag som framgår av vår elektroniska signatur

Öhrlings PricewaterhouseCoopers AB

Ola Bjärehäll

Auktoriserad revisor


The following documents were signed Tuesday, March 25, 2025



2024 Årsredovisning Matilda FoodTech Intressenter AB.pdf
(478801 byte)
SHA-512: 8bcde1bffd1772b9b8b198690cf9d750cc6d
f53ab19443d11387374b2a327cf845cccf7ce1639cef9
582427d84859cba91b8c58f49676ae900b0680b4c2af8


Signatures

3/25/2025 1:26:00 PM (CET)




Anders Ola Bjärehäll
197408204613
Signed with electronic ID (BankID)

3/21/2025 10:34:23 AM (CET)




Gustav Wilhelm Lagercrantz
198012120435
Signed with electronic ID (BankID)

3/21/2025 3:47:45 PM (CET)




Martin Sandgren
197406041611
Signed with electronic ID (BankID)

3/21/2025 4:10:07 PM (CET)



Per Thomas Jacob Bill Revland
196501187535
Signed with electronic ID (BankID)

3/21/2025 4:48:47 PM (CET)



Kristina Patek
196910280343
Signed with electronic ID (BankID)



assently

Signature is certified by Assently



2024 Årsredovisning Matilda FoodTech Intressenter AB.pdf

Verify the integrity of this receipt by scanning the QR-code to the left.
You can also do this by visiting <https://app.assently.com/case/verify>

SHA-512:
9097f5a2d0baf2a890401a9518c0516f3877b54ee645e15ed422a947333759cde396257af00a17dd10d3542c02d3ef8d95dad7347ab7a45e0e36952d79533
cd8



About this receipt

This document has been electronically signed using Assently E-Sign in accordance with eIDAS, Regulation (EU) No 910/2014 of the European Parliament and of the Council. An electronic signature shall not be denied legal effect and admissibility as evidence in legal proceedings solely on the grounds that it is in an electronic form or that it does not meet the requirements for qualified electronic signatures. A qualified electronic signature shall have the equivalent legal effect of a handwritten signature. Assently E-Sign is provided by Assently AB, company registration number 556828-8442. Assently AB's Information Security Management System is certified according to ISO/IEC 27001:2013.

TJM

2025060512004

Revisionsberättelse

Till bolagsstämman i Matilda FoodTech Intressenter AB, org.nr 556999-7793

Rapport om årsredovisningen och koncernredovisningen

Uttalanden

Vi har utfört en revision av årsredovisningen och koncernredovisningen för Matilda FoodTech Intressenter AB för år 2024.

Enligt vår uppfattning har årsredovisningen och koncernredovisningen upprättats i enlighet med årsredovisningslagen och ger en i alla väsentliga avseenden rättvisande bild av moderbolagets och koncernens finansiella ställning per den 31 december 2024 och av dessas finansiella resultat och kassaflöde för året enligt årsredovisningslagen. Förvaltningsberättelsen är förenlig med årsredovisningens och koncernredovisningens övriga delar.

Vi tillstyrker därför att bolagsstämman fastställer resultaträkningen och balansräkningen för moderbolaget och koncernen.

Grund för uttalanden

Vi har utfört revisionen enligt International Standards on Auditing (ISA) och god revisionssed i Sverige. Vårt ansvar enligt dessa standarder beskrivs närmare i avsnittet Revisorns ansvar. Vi är oberoende i förhållande till moderbolaget och koncernen enligt god revisorssed i Sverige och har i övrigt fullgjort vårt yrkesetiska ansvar enligt dessa krav.

Vi anser att de revisionsbevis vi har inhämtat är tillräckliga och ändamålsenliga som grund för våra uttalanden.

Styrelsens ansvar

Det är styrelsen som har ansvaret för att årsredovisningen och koncernredovisningen upprättas och att de ger en rättvisande bild enligt årsredovisningslagen. Styrelsen ansvarar även för den interna kontroll som de bedömer är nödvändig för att upprätta en årsredovisning och koncernredovisning som inte innehåller några väsentliga felaktigheter, vare sig dessa beror på oegentligheter eller misstag.

Vid upprättandet av årsredovisningen och koncernredovisningen ansvarar styrelsen för bedömningen av bolagets och koncernens förmåga att fortsätta verksamheten. De upplyser, när så är tillämpligt, om förhållanden som kan påverka förmågan att fortsätta verksamheten och att använda antagandet om fortsatt drift. Antagandet om fortsatt drift tillämpas dock inte om styrelsen avser att likvidera bolaget, upphöra med verksamheten eller inte har något realistiskt alternativ till att göra något av detta.

Revisorns ansvar

Våra mål är att uppnå en rimlig grad av säkerhet om huruvida årsredovisningen och koncernredovisningen som helhet inte innehåller några väsentliga felaktigheter, vare sig dessa beror på oegentligheter eller misstag, och att lämna en revisionsberättelse som innehåller våra uttalanden. Rimlig säkerhet är en hög grad av säkerhet, men är ingen garanti för att en revision som utförs enligt ISA och god revisionssed i Sverige alltid kommer att upptäcka en väsentlig felaktighet om en sådan finns. Felaktigheter kan uppstå på grund av oegentligheter eller misstag och anses vara väsentliga om de enskilt eller tillsammans rimligen kan förväntas påverka de ekonomiska beslut som användare fattar med grund i årsredovisningen och koncernredovisningen.

En ytterligare beskrivning av vårt ansvar för revisionen av årsredovisningen och koncernredovisningen finns på Revisorsinspektionens webbplats: www.revisorsinspektionen.se/revisornsansvar. Denna beskrivning är en del av revisionsberättelsen.

Rapport om andra krav enligt lagar och andra författningar

Uttalanden

Utöver vår revision av årsredovisningen och koncernredovisningen har vi även utfört en revision av styrelsens förvaltning för Matilda FoodTech Intressenter AB för år 2024 samt av förslaget till dispositioner beträffande bolagets vinst eller förlust.

Vi tillstyrker att bolagsstämman disponerar vinsten enligt förslaget i förvaltningsberättelsen och beviljar styrelsens ledamöter ansvarsfrihet för räkenskapsåret.



Grund för uttalanden

Vi har utfört revisionen enligt god revisionssed i Sverige. Vårt ansvar enligt denna beskrivs närmare i avsnittet Revisorns ansvar. Vi är oberoende i förhållande till moderbolaget och koncernen enligt god revisorssed i Sverige och har i övrigt fullgjort vårt yrkesetiska ansvar enligt dessa krav.

Vi anser att de revisionsbevis vi har inhämtat är tillräckliga och ändamålsenliga som grund för våra uttalanden.

Styrelsens ansvar

Det är styrelsen som har ansvaret för förslaget till dispositioner beträffande bolagets vinst eller förlust. Vid förslag till utdelning innefattar detta bland annat en bedömning av om utdelningen är försvarlig med hänsyn till de krav som bolagets och koncernens verksamhetsart, omfattning och risker ställer på storleken av moderbolagets och koncernens egna kapital, konsolideringsbehov, likviditet och ställning i övrigt.

Styrelsen ansvarar för bolagets organisation och förvaltningen av bolagets angelägenheter. Detta innefattar bland annat att fortlöpande bedöma bolagets och koncernens ekonomiska situation, och att tillse att bolagets organisation är utformad så att bokföringen, medelsförvaltningen och bolagets ekonomiska angelägenheter i övrigt kontrolleras på ett betryggande sätt.

Revisorns ansvar

Vårt mål beträffande revisionen av förvaltningen, och därmed vårt uttalande om ansvarsfrihet, är att inhämta revisionsbevis för att med en rimlig grad av säkerhet kunna bedöma om någon styrelseledamot i något väsentligt avseende:

- företagit någon åtgärd eller gjort sig skyldig till någon försummelse som kan föranleda ersättningsskyldighet mot bolaget, eller
- på något annat sätt handlat i strid med aktiebolagslagen, årsredovisningslagen eller bolagsordningen.

Vårt mål beträffande revisionen av förslaget till dispositioner av bolagets vinst eller förlust, och därmed vårt uttalande om detta, är att med rimlig grad av säkerhet bedöma om förslaget är förenligt med aktiebolagslagen.

Rimlig säkerhet är en hög grad av säkerhet, men ingen garanti för att en revision som utförs enligt god revisionssed i Sverige alltid kommer att upptäcka åtgärder eller försummelser som kan föranleda ersättningsskyldighet mot bolaget, eller att ett förslag till dispositioner av bolagets vinst eller förlust inte är förenligt med aktiebolagslagen.

En ytterligare beskrivning av vårt ansvar för revisionen av förvaltningen finns på Revisorsinspektionens webbplats: www.revisorsinspektionen.se/revisornsansvar. Denna beskrivning är en del av revisionsberättelsen.

Malmö den dag som framgår av vår elektroniska signatur

Öhrlings PricewaterhouseCoopers AB

Ola Bjärehäll
Auktoriserad revisor



Deltagare

ÖHRLINGS PRICEWATERHOUSECOOPERS AB 556029-6740 Sverige

Signerat med Svenskt BankID

2025-03-25 12:27:05 UTC

Undertecknare

Datum

Namn returnerat från Svenskt BankID: ANDERS OLA BJÄREHÄLL

Ola Bjärehäll

Partner

Leveranskanal: E-post

2025060512007

