

# ÅRSREDOVISNING 2022

**Styrelsen för SWEDJET AIRWAYS AB 556528-2687  
får härmed avgiva årsredovisning för tiden.  
2022-01-01 - 2022-12-31.**

## Förvaltningsberättelse

Styrelsen för SwedJet Airways AB får härmed lämna följande rapport från verksamhetsåret 1/1 - 31/12 2022. Årsredovisningen är upprättad i svenska kronor (SEK).

### Allmänt om verksamheten

Bolaget har sitt säte i Surte och verksamheten består av följande verksamhetsgrenar:

Finansiell konsultverksamhet och förmedling av maskinell utrustning.

samt därtill hörande verksamhet

<b>Flerårsöversikt</b>	2022	2021	2020	2019	2018
Rörelsens intäkter	160 400	102 000	1 209	1 100	0
Resultat efter finansiella poster	1 046	840	8	99	2 500
Soliditet (%) *	46,9%	46,9%	42,8%	42,8%	42,8%

\* Definitioner av nyckeltal, se tilläggsupplysningar

<b>Eget kapital</b>	Aktie- kapital	Reserv- fond	Balanserat resultat	Årets resultat	Eget kapital
Belopp vid årets ingång	400 000	0	48 091	666	448 757
Disposition enl. bolagsstämmans beslut			666	-666	0
Utdelning			0		0
Årets resultat				832	832
<b>Vid årets slut</b>	<b>400 000</b>	<b>0</b>	<b>48 757</b>	<b>832</b>	<b>449 589</b>

### Resultatdisposition

Medel att disponera:

Balanserat resultat	48 757
Årets resultat	832
	<u>49 589</u>

Förslag till disposition:

Utdelning till aktieägaren	0
Balanseras i ny räkning	49 589
	<u>49 589</u>

Vad beträffar företagets resultat och ställning i övrigt, hänvisas till efterföljande resultat- och balansräkning med tillhörande bokslutskommentarer.

RESULTATRÄKNING

<i>Belopp i kr</i>	Not	2022-01-01 -	2021-01-01 -
		- 2022-12-31	- 2021-12-31
<b>Rörelseintäkter, lagerförändringar</b>			
Nettoomsättning		160 400	102 000
Övriga rörelseintäkter		0	0
<b>Summa Rörelseintäkter, lagerförändringar</b>		<b>160 400</b>	<b>102 000</b>
<b>Rörelsekostnader</b>			
Handelsvaror		-158 000	-92 646
Övriga externa kostnader		-1 360	-8 509
Personalkostnader	1	0	0
Avskrivningar av materiella och immateriella anläggningstillgångar		0	0
Övriga rörelsekostnader		0	0
<b>Summa rörelsekostnader</b>		<b>-159 360</b>	<b>-101 155</b>
<b>Rörelseresultat</b>		<b>1 040</b>	<b>845</b>
<b>Finansiella poster</b>			
Resultat från övriga finansiella anläggningstillgångar		0	0
Övriga ränteintäkter och liknande poster		6	0
Räntekostnader och liknande kostnader		0	-5
<b>Summa finansiella poster</b>		<b>6</b>	<b>-5</b>
<b>Resultat efter finansiella poster</b>		<b>1 046</b>	<b>840</b>
<b>Bokslutsdispositioner</b>			
Förändring av periodiseringsfonder		0	0
<b>Summa bokslutsdispositioner</b>		<b>0</b>	<b>0</b>
<b>Resultat efter finansiella poster</b>		<b>1 046</b>	<b>840</b>
<b>Skatter</b>			
Skatt		-214	-174
<b>Summa skatter</b>		<b>-214</b>	<b>-174</b>
<b>ARETS RESULTAT</b>		<b>832</b>	<b>666</b>

**BALANSRÄKNING**

<i>Belopp i kr</i>	<b>Not</b>	<b>2022-12-31</b>	<b>2021-12-31</b>
<b>TILLGÅNGAR</b>			
<b>Anläggningstillgångar</b>			
<b>Materiella anläggningstillgångar</b>			
Maskiner, Verktyg och Installationer	2	609 160	609 160
Avskrivning Maskiner och Installationer	2	-609 160	-609 160
<b>Summa Anläggningstillgångar</b>		<b>0</b>	<b>0</b>
<b>Omsättningstillgångar</b>			
<b>Varulager mm.</b>			
Färdiga varor och handelsvaror		0	0
Pågående arbete		0	0
<b>Summa varulager mm.</b>		<b>0</b>	<b>0</b>
<b>Kortfristiga fordringar</b>			
Kundfordringar		0	0
Skattefordringar		4 397	7 604
Fordringar närstående bolag		171 042	10 642
Övriga fordringar		768 353	926 353
Förutbetalda kostnader, Upplupna intäkter	4	0	0
<b>Summa kortfristiga fordringar</b>		<b>943 792</b>	<b>944 599</b>
<b>Kassa och bank</b>			
Kassa, Bank, Postgiro		14 104	12 425
<b>Summa kassa och bank</b>		<b>14 104</b>	<b>12 425</b>
<b>Summa Omsättningstillgångar</b>		<b>957 896</b>	<b>957 024</b>
<b>SUMMA TILLGÅNGAR</b>	<b>Kronor</b>	<b>957 896</b>	<b>957 024</b>

2023072615006

BALANSRÄKNING forts.

*Belopp i kr* Not 2022-12-31 2021-12-31

**EGET KAPITAL OCH SKULDER**

*Eget Kapital*

**Bundet eget kapital**

Aktiekapital 5 400 000 400 000

Reservfond 5 0 0

**Summa bundet eget kapital** 400 000 400 000

**Fritt eget kapital**

Balanserat Fritt Kapital 5 48 757 48 091

Årets Resultat 5 832 666

**Summa fritt eget kapital** 49 589 48 757

**Summa Eget Kapital**

**449 589 448 757**

**Långfristiga Skulder**

Lån från aktieägare 508 093 508 093

Lån 7 0 0

Checkkredit 6 0 0

**Summa Långfristiga Skulder** 508 093 508 093

**Kortfristiga Skulder**

Förskott från kunder 0 0

Skatteskulder 214 174

Upplupna kostnader, Förutbetalda intäkter 9 0 0

Skulder närstående bolag 0 0

Övriga kortfristiga skulder 0 0


Leverantörsskulder 0 0

**Summa Kortfristiga Skulder** 214 174

**SUMMA EGET KAPITAL OCH SKULDER Kronor**

**957 896 957 024**

Undertecknad, ledamot av bolagets styrelse, intygar härmed att denna resultat- och balansräkning blivit fastställd på ordinarie bolagsstämma 2023-04-20. Resultatet disponeras enligt styrelsens förslag.



Göran Lindén

## Redovisningsprinciper och bokslutskommentarer

Belopp i kr om inget annat anges

### Värderingsprinciper

Tillgångar, avsättningar och skulder har värderats till anskaffningsvärden om inget annat anges nedan.

#### Varulager

Varulagret är upptaget till det lägsta av anskaffningsvärdet enligt den s k först-in först-ut principen respektive verkligt värde. Inkuransrisker har därvid beaktats. I egentillverkade halv- och helfabrikat består anskaffningsvärdet av direkta tillverkningskostnader samt skäligt pålägg för indirekta tillverkningskostnader.

#### Pågående arbeten

Pågående arbeten till fast pris har värderats till det lägsta av nedlagda direkta kostnader med tillägg för tillverkningskostnader och nettoförsäljningsvärde med hänsyn tagen till återstående kostnader för färdigställande.

#### Fordringar

Fordringar har efter individuell värdering upptagits till belopp varmed de beräknas inflyta.

#### Avskrivningsprinciper för anläggningstillgångar

Avskrivning enligt plan baseras på ursprungliga anskaffningsvärden och beräknad ekonomisk livslängd. Nedskrivning sker vid bestående värdenedgång.

Följande avskrivningstider tillämpas:

*Materiella anläggningstillgångar:* Inventarier, maskiner och bilar 5år

### Not 1 Anställda och personalkostnader

	2022	2021
Medeltalet anställda	0	0
(varav män)	(0)	(0)

### Not 2 Maskiner, Inventarier och Bilar

	2022	2021
<i>Ackumulerade anskaffningsvärden</i>		
Vid årets början	609 160	609 160
Nyanskaffningar	0	0
Avyttringar och utrangeringar	0	0
	<u>609 160</u>	<u>609 160</u>
<i>Ackumulerade avskrivningar enligt plan</i>		
Vid årets början	-609 160	-609 160
Avyttringar och utrangeringar	0	0
Årets avskrivning enligt plan på anskaffningsvärden	0	0
	<u>-609 160</u>	<u>-609 160</u>
<b>Planenligt restvärde vid årets slut</b>	<b>0</b>	<b>0</b>

**Not 3 Överavskrivning av Maskiner, Inventarier och Bilar**

Bokföringsmässig redovisning har tillämpats varvid förutbetalda kostnader och upplupna intäkter har periodiserats enligt god redovisningssed.

**Not 4 Förutbetalda kostnader och upplupna intäkter**

Bokföringsmässig redovisning har tillämpats varvid förutbetalda kostnader och upplupna intäkter har periodiserats enligt god redovisningssed.

**Not 5 Checkräkningskredit**

Beviljad kredit	0
Utnyttjad del	0
Outnyttjat kreditbelopp	<u>0</u>

**Not 6 Skulder till kreditinstitut**

Förfallotidpunkt, 1-5 år från balansdagen	0
Förfallotidpunkt, senare än 5 år från balansdagen	0
	<u>0</u>

**Not 7 Ställda säkerheter till kreditinstitut**


Fastighetsinteckningar	0
Företagsinteckningar (ej utnyttjade)	400 000
	<u>400 000</u>


**Not 8 Upplupna kostnader och förutbetalda intäkter**

Bokföringsmässig redovisning har tillämpats varvid upplupna kostnader och förutbetalda intäkter har periodiserats enligt god redovisningssed.

Surte 2023-04-20

  
\_\_\_\_\_  
Marianne Lindén  
Styrelseledamot

  
\_\_\_\_\_  
Christian Lindén  
Styrelseledamot

  
\_\_\_\_\_  
Göran Lindén  
Ordf., styrelseledamot