

Årsredovisning

för

T&K HOLMSTRÖM AB

556846-0686

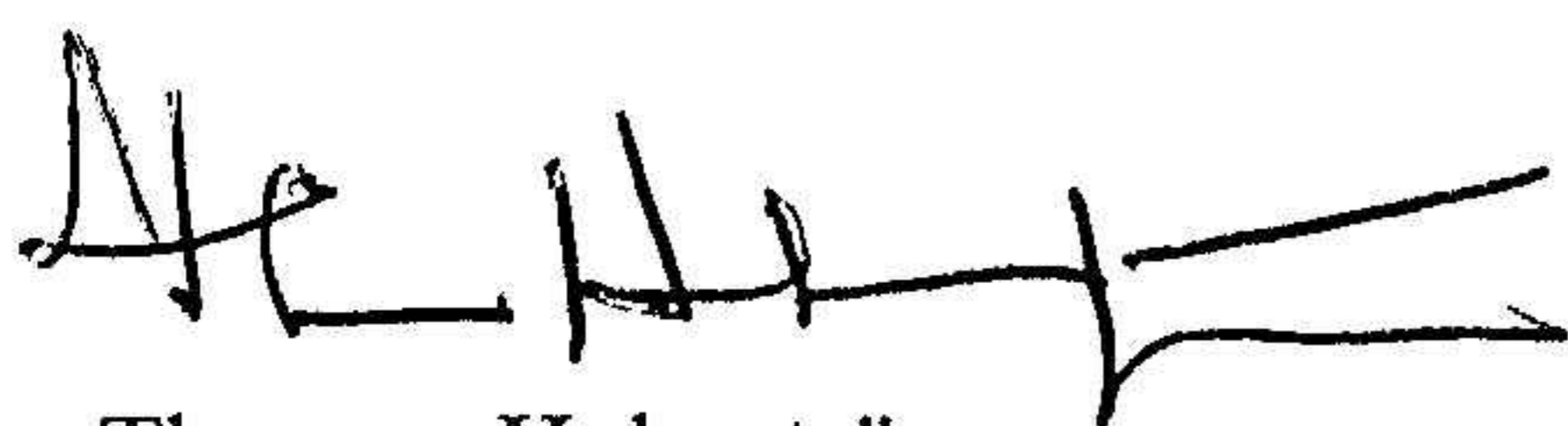
Räkenskapsåret

2022

Fastställelseintyg

Undertecknad styrelseledamot i T&K HOLMSTRÖM AB intygar, dels att denna kopia av årsredovisningen stämmer överens med originalet, dels att resultaträkningen och balansräkningen i årsredovisningen har fastställts på årsstämma den 13 april 2023. Årsstämman beslutade att godkänna styrelsens förslag till resultatdisposition.

Västerås den 13 april 2023



Thomas Holmström

Årsredovisning
för
T&K HOLMSTRÖM AB

556846-0686

Räkenskapsåret

2022

Styrelsen för T&K HOLMSTRÖM AB avger följande årsredovisning för räkenskapsåret 2022.

Årsredovisningen är upprättad i svenska kronor, SEK. Om inte annat särskilt anges, redovisas alla belopp i hela kronor (kr). Uppgifter inom parentes avser föregående år.

Förvaltningsberättelse

Verksamheten

Allmänt om verksamheten

Bolagets verksamhet är konsultation inom psykologiska utredningar och behandlingar.

Företaget har sitt säte i Västerås.

Flerårsöversikt (Tkr)	2022	2021	2020	2019
Nettoomsättning	650	489	0	0
Resultat efter finansiella poster	322	353	215	-4
Soliditet (%)	76,0	93,2	neg	neg

För definitioner av nyckeltal, se Not 1 Redovisningsprinciper.

Omsättningsökningen beror på att verksamheten har fortsatt växt under året.

Förändringar i eget kapital

	Aktie- kapital	Balanserat resultat	Årets resultat	Totalt
Belopp vid årets ingång	50 000	-53 070	352 768	349 698
Disposition enligt beslut av årsstämman:				
Utdelning		-200 000		-200 000
Balanseras i ny räkning		352 768	-352 768	0
Återbetalning aktieägartillskott		-51 472		-51 472
Årets resultat			257 343	257 343
Belopp vid årets utgång	50 000	48 226	257 343	355 569

Villkorade, ännu ej återbetalda, aktieägartillskott uppgår per balansdagen till 0 (51 472).

Resultatdisposition

Styrelsen föreslår att till förfogande stående vinstmedel (kronor):

balanserad vinst	48 226
årets vinst	257 343
	305 569
disponeras så att	
till aktieägare utdelas (200 kronor per aktie)	200 000
i ny räkning överföres	105 569
	305 569

Styrelsen föreslås bemyndigas att besluta om tidpunkt då utdelningen skall betalas.

Styrelsen anser att förslaget är förenligt med försiktighetsregeln i 17 kap. 3 § aktiebolagslagen enligt följande redogörelse: Styrelsens uppfattning är att vinstutdelningen är försvarlig med hänsyn till de krav verksamhetens art, omfattning och risk ställer på storleken på det egna kapitalet, bolagets konsolideringsbehov, likviditet och ställning i övrigt.

Företagets resultat och ställning i övrigt framgår av efterföljande resultat- och balansräkning med noter.

Resultaträkning

	Not	2022-01-01 -2022-12-31	2021-01-01 -2021-12-31
Rörelseintäkter			
Nettoomsättning		650 040	488 900
Summa rörelseintäkter		650 040	488 900
Rörelsekostnader			
Övriga externa kostnader		-174 094	-136 132
Personalkostnader	2	-153 692	0
Summa rörelsekostnader		-327 786	-136 132
Rörelseresultat		322 254	352 768
Finansiella poster			
Övriga ränteintäkter och liknande resultatposter		160	0
Räntekostnader och liknande resultatposter		-72	0
Summa finansiella poster		88	0
Resultat efter finansiella poster		322 342	352 768
Resultat före skatt		322 342	352 768
Skatter			
Skatt på årets resultat		-64 999	0
Årets resultat		257 343	352 768

Balansräkning

Not
1

2022-12-31

2021-12-31

TILLGÅNGAR

Anläggningstillgångar

Finansiella anläggningstillgångar

Andelar i intresseföretag och gemensamt styrda företag

3

10 000

10 000

Summa finansiella anläggningstillgångar

10 000

10 000

Summa anläggningstillgångar

10 000

10 000

Omsättningstillgångar

Kortfristiga fordringar

Kundfordringar

69 300

6 750

Övriga fordringar

20 687

41 895

Upparbetad men ej fakturerad intäkt

10 800

26 750

Förutbetalda kostnader och upplupna intäkter

6 600

5 000

Summa kortfristiga fordringar

107 387

80 395

Kassa och bank

Kassa och bank

350 365

284 763

Summa kassa och bank

350 365

284 763

Summa omsättningstillgångar

457 752

365 158

SUMMA TILLGÅNGAR

467 752

375 158

Balansräkning

Not
1

2022-12-31

2021-12-31

EGET KAPITAL OCH SKULDER

Eget kapital

Bundet eget kapital

Aktiekapital

50 000

50 000

Summa bundet eget kapital

50 000

50 000

Fritt eget kapital

Balanserat resultat

48 226

-53 070

Årets resultat

257 343

352 768

Summa fritt eget kapital

305 569

299 698

Summa eget kapital

355 569

349 698

Kortfristiga skulder

Leverantörsskulder

623

0

Skatteskulder

46 134

0

Övriga skulder

58 800

17 998

Upplupna kostnader och förutbetalda intäkter

6 626

7 462

Summa kortfristiga skulder

112 183

25 460

SUMMA EGET KAPITAL OCH SKULDER

467 752

375 158

Noter

Not 1 Redovisningsprinciper

Allmänna upplysningar

Årsredovisningen är upprättad i enlighet med årsredovisningslagen och Bokföringsnämndens allmänna råd (BFNAR 2016:10) om årsredovisning i mindre företag.

Nyckeltalsdefinitioner

Nettoomsättning

Rörelsens huvudintäkter, fakturerade kostnader, sidointäkter samt intäktskorrigeringar.

Resultat efter finansiella poster

Resultat efter finansiella intäkter och kostnader men före bokslutsdispositioner och skatter.

Soliditet (%)

Justerat eget kapital (eget kapital och obeskattade reserver med avdrag för uppskjuten skatt) i procent av balansomslutning.

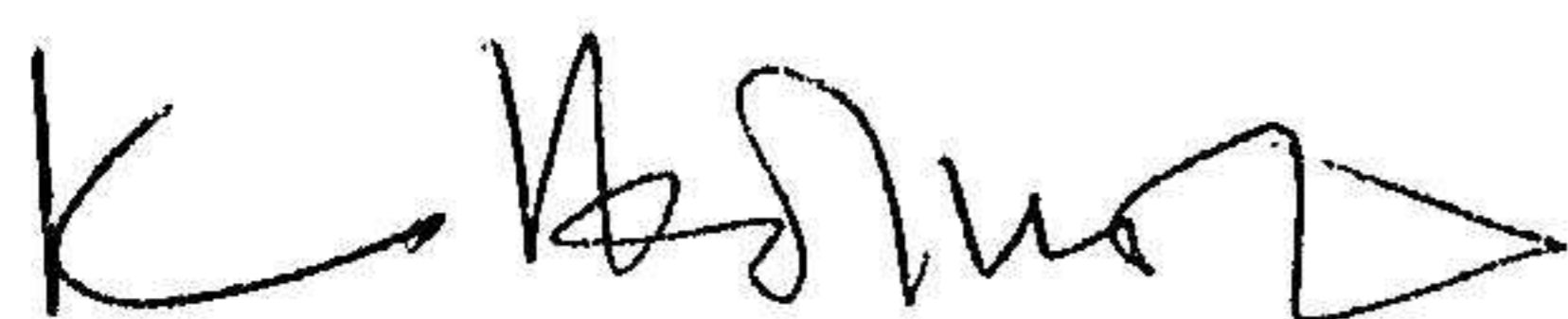
Not 2 Medelantalet anställda

	2022	2021
Medelantalet anställda	1	0


Not 3 Andelar i intresseföretag och gemensamt styrda företag

	2022-12-31	2021-12-31
Ingående anskaffningsvärden	10 000	0
Inköp	0	10 000
Utgående ackumulerade anskaffningsvärden	10 000	10 000
Utgående redovisat värde	10 000	10 000

Västerås den 13 april 2023



Karin Holmström
Ordförande



Thomas Holmström