

Årsredovisning
för
Sydkraft Thermal Power AB
556112-5666
Räkenskapsåret
2023-01-01 -- 2023-12-31

Undertecknad styrelseledamot i Sydkraft Thermal Power AB intygar att resultaträkningen och balansräkningen i årsredovisningen har fastställts på årsstämman den 25 juni 2024. Årsstämman beslutade att godkänna styrelsens förslag till hur vinsten ska fördelas.

Jag intygar också att innehållet i årsredovisningen och revisionsberättelsen stämmer överens med originalen.

Ort och datum *Malmö 3 juli 2024*

Underskrift *Staffan Seger*

Namnförtydligande
STAFFAN SEGER

Årsredovisning

för

Sydkraft Thermal Power AB

556112-5666

Räkenskapsåret

2023-01-01 -- 2023-12-31

Förvaltningsberättelse

Styrelsen och verkställande direktören för Sydkraft Thermal Power AB, org.nr 556112-5666 får härmed avge årsredovisning för räkenskapsåret 2023-01-01 -- 2023-12-31.

Om inte annat särskilt anges, redovisas alla belopp i tusental kronor (tkr). Uppgifter inom parentes avser föregående år.

Verksamhetens art och inriktning

Sydkraft Thermal Power AB, med säte i Karlshamn, är ett helägt dotterbolag till Sydkraft AB, org.nr 559012-0316, Malmö. Sydkraft Thermal Power AB svarar för elproduktion med bränslen baserade på biomassa eller fossilt ursprung inom energiverksamheten Uniper i Sverige.

Bolagets verksamhet består av ett oljeeldat kraftverk i Karlshamn, Karlshamnsverket, med två block om totalt ca 662 MW el, samt sju oljeeldade gasturbiner lokaliserade i Malmö, Barsebäck, Halmstad och Karlshamn med en sammanlagd effekt av 513 MW el. Den sammanlagda elproduktionen uppgick till 17 (225) GWh. Öresundsverket har under året, efter ett beslut av Svenska Kraftnät, blivit beordrat att återstarta och projektet har satts i gång. Ingen produktion under året.

Karlshamnsverket var tillgängligt under hela 2023 med undantag för planerade revisionsperioder för respektive block samt diverse underhållsåtgärder. Produktionen uppgick till 14 (221) GWh. Anläggningen hade under 2023 avtal med Svenska Kraftnät om att tillhandahålla effektreserv om 562 MW från 1 januari till 15 mars och från 16 november till 31 december. Verket har legat i beredskap och även tillhandahållit stödtjänster och elproduktion för den europeiska marknaden. Bolaget har under året ingått ett nytt avtal med Svenska Kraftnät gällande Mothandel och omdirigering avseende kapacitet från Karlshamnsverket.

Den egna produktionen med gasturbinerna i störningsreserven, har uppgått till 3 (4) GWh. Aggregaten har beordrats att starta vid totalt 103 (104) tillfällen. Anläggningarna har varit avställda för översyn i normal omfattning förutom gasturbinerna i Malmö som fullt ut har konverterats till biobränsle (HVO). Samtliga gasturbiner var tillgängliga per årsskiftet 2023/2024. Underhållsverksamheten har i huvudsak varit av normal omfattning.

Kontraktet med tidigare köpare för Öresundsverket är brutet då bolaget blivit beordrade av Svenska Kraftnät att återta verket som en elberedskapsresurs.

Investeringarna uppgick till totalt 46 Mkr (48 Mkr), varav Karlshamnsverket 16 Mkr (37 Mkr) och gasturbinanläggningarna 29 Mkr (9 Mkr), IT-utrustning 1 Mkr (2 Mkr).

Ägarförhållande

I Sverige är Uniper registrerat under bolagsnamnet Sydkraft, med koncernmoderbolaget Sydkraft Thermal Power AB. Sydkraft Thermal Power AB, med säte i Karlshamn, är ett helägt dotterbolag till Sydkraft AB.

Sydkraft AB är ett helägt dotterbolag till det tyska bolaget Uniper Holding International GmbH som är ett bolag inom Uniper SE koncernen med säte i Tyskland.

Unipers verksamhet i Sverige är främst inriktad på konventionell elproduktion, däribland vattenkraft, värmekraft och kärnkraft.

Väsentliga händelser under räkenskapsåret

Karlshamnsverket har under året körts i en lägre omfattning än planerat. Bolaget har för verkets räkning i december ingått ett nytt avtal med Svenska Kraftnät gällande Mothandel och omdirigering. Testkörningar med biobränsle (Tallbeckolja) har utförts under året.

Gasturbinerna i Malmö är nu fullt ut konverterade att köra med biobränsle (HVO).

Kontraktet med tidigare köpare för Öresundsverket är brutet då bolaget blivit beordrade av Svenska Kraftnät att återta verket som en elberedskapsresurs. Projektet för att återstarta verket är i full gång.

| Flerårsöversikt (Mkr) | 2023 | 2022 | 2021 | 2020 | 2019 |
|-----------------------------------|-------|-------|-------|-------|-------|
| Nettoomsättning | 464 | 1 191 | 509 | 301 | 218 |
| Resultat efter finansiella poster | 176 | 151 | 292 | 34 | 0 |
| Balansomslutning | 1 593 | 1 506 | 1 583 | 1 348 | 1 297 |
| Soliditet (%) | 5 | 5 | 4 | 5 | 5 |
| Antal anställda | 80 | 75 | 75 | 76 | 76 |

För definitioner till nyckeltal hänvisas till Not 1.

Användning av finansiella instrument

För kortfristig lånefinansiering är Sydkraft Thermal Power AB anslutet till Sydkraft AB:s koncernkontosystem. Bolagets kreditlimit är 1 500 Mkr (1 405). Kreditlimiten kan i sin helhet utnyttjas på koncernkontot. Vid utgången av år 2023 var utnyttjad limit 1 248 Mkr (1 014).

Hållbarhetsrapport

Sydkraft Thermal Power AB upprättar ingen hållbarhetsrapport med hänvisning till ÅRL 6:10. Moderbolag i koncernen där Sydkraft Thermal Power AB är dotterbolag och hållbarhetsrapport upprättas är Uniper SE, registreringsnummer 77425, Düsseldorf, Tyskland. Hållbarhetsrapport för Uniper SE återfinns på www.uniper.energy.

Förväntad framtida utveckling

Avtal med Svenska Kraftnät om effektreserv för vinterperioderna 2017/2018 till och med 2020/2021 slöts under 2017. Karlshamnsverket har fått avtal, om 562 MW, med möjlighet till förlängning med ytterligare fyra år vilket under 2019 avropades. Karlshamnsverket har därför fortsatt drift åtminstone till och med vintern 2024/2025. Behovet av effektreserv, eller liknande stödtjänster, för stamnätet bedöms kvarstå även på längre sikt. Det nya avtalet gällande mothandel och omdirigering påvisar även ett behov av resurser för elsystemet. Karlshamnsverket har under året inte haft avtal med någon kund avseende inlagring och hantering av olja. Potential för uthyrning av bergrumsvolymer om totalt ca 800 000 nm³ anser bolaget fortfarande finns. Samtliga sju gasturbiner verkar som störningsreserv och är kontrakterade av Svenska Kraftnät. Gasturbinerna i Halmstad och Malmö t.o.m. år 2024, Barsebäck t.o.m. år 2024 och Karlshamn t.o.m. år 2026. I avtalen ingår även ett reinvesteringsprogram finansierat av Svenska Kraftnät. Behovet av störningsreserv, eller liknande stödtjänster, för stamnätet bedöms kvarstå även på längre sikt. Beslutet gällande Öresundsverket som en elberedskapsresurs sträcker sig till och med 2029 med full kompensation från Svenska Kraftnät. Beslutet hindrar inte bolaget att agera på marknaden alternativt ingå avtal med andra aktörer för att stärka det finansiella resultatet så länge det inte står i strid mot beslutet.

Risker och osäkerhetsfaktorer

Operationell risk

Operationella risker i form av ett haveri på något av kraftverken kan föreligga. Då kraftverken inte bedriver baslastproduktion bedöms dock ett mindre haveri få begränsad finansiell påverkan givet kraftverkens roll på elmarknaden. Oplanerad otillgänglighet inom ramen för avtal om effekt- och störningsreserv medför ekonomiska konsekvenser i det fall kapaciteten avropas men inte kan levereras. Finansiell påverkan av en missad start bedöms dock vara begränsad.

Finansiell risk

Kraftverket i Karlshamn samt gasturbinerna verkar främst som effekt- och störningsreserv och elprisernas utveckling har därmed begränsad påverkan på den kontrakterade verksamheten.

Icke-finansiella upplysningar

Mångfalds- och inkluderingsarbetet i bolaget har fortsatt under året, med sikte på att målmedvetet och långsiktigt öka mångfalden i bolaget. Det är bolagets övertygelse att ökad mångfald och inkludering berikar verksamheten och förbättrar resultatet på flera plan.

Bolagets noggranna och målmedvetna säkerhetsarbete, för både egen personal och entreprenörer, har gett goda resultat då inga allvarliga incidenter har inträffat under 2023.

Tillståndspliktig verksamhet enligt miljöbalken

Huvuddelen av verksamheten är tillståndspliktig. Sydkraft Thermal Powers samtliga anläggningar innehar miljötillstånd, gasturbinanläggningarna i Malmö, Barsebäck och Karlshamn i enlighet med den gamla miljöskyddslagen och Öresundsverket, Karlshamnsverket och gasturbinanläggningen i Halmstad i enlighet med miljöbalken. Länsstyrelserna är tillsynsmyndigheter för anläggningarna i Karlshamn, Halmstad och Barsebäck medan Malmö kommun är tillsynsmyndighet för anläggningarna i Malmö. Karlshamnsverket ingår i NOx-avgiftssystemet och kan med sin rökgasrening erhålla ekonomisk återföring vid drift.

Miljöpåverkan uppkommer i huvudsak genom emissioner i samband med produktion. Under året har totalt 831 (1 389) ton eldningsolja 1 och 3 757 (54 211) ton eldningsolja 3 och 5 förbrukats. Vidare har 109 (0) ton HVO bränsle och 529 (0) Tallbeckolja förbrukats. De totala emissionerna av koldioxid från gasturbindriften uppgick under året till 2 662 (4 434) ton och från Karlshamnsverket 12 044 (171 334) ton.

Kraftverksanläggningarna innehar tillstånd för handel med utsläppsätter. Karlshamnsverket och gasturbinerna får inte någon tilldelning. Öresundsverket har inte haft någon tilldelning under året pga. utebliven produktion och försäljning/återtagande av produktionsanläggning.

Sydkraft Thermal Power AB är certifierat enligt arbetsmiljöledningssystemet ISO 14001:2015 och ISO 45001:2018.

Förslag till vinstdisposition

Till årsstämman förfogande står följande vinstmedel (kronor):

| | |
|---------------------|-------------------|
| Balanserat resultat | 69 018 702 |
| Årets resultat | 6 901 162 |
| Kronor | 75 919 864 |

Styrelsen föreslår att vinstmedlen disponeras så att

| | |
|-------------------------|-------------------|
| till aktieägare utdelas | 0 |
| i ny räkning överförs | 75 919 864 |
| Kronor | 75 919 864 |

Styrelsens yttrande över den föreslagna vinstdispositionen

Koncernbidrag har lämnats med 155 000 000 kr.

Efter koncernbidrag uppgår bolagets soliditet till 5% (5). Soliditeten är, mot bakgrund av att bolagets verksamhet fortsatt bedrivs med lönsamhet, acceptabel.

Likviditeten i bolaget bedöms kunna upprätthållas på en betryggande nivå.

| Resultaträkning (Tkr) | Not | 2023 | 2022 |
|---|-------------|-----------------|-------------------|
| | 1, 2 | | |
| Nettoomsättning | | 464 420 | 1 191 355 |
| Aktiverat arbete för egen räkning | | 966 | 1 564 |
| Övriga rörelseintäkter | | 3 671 | 7 031 |
| | | 469 057 | 1 199 950 |
| Rörelsens kostnader | | | |
| Råvaror och förnödenheter | 3 | -113 228 | -563 287 |
| Övriga externa kostnader | 4 | -117 912 | -95 420 |
| Personalkostnader | 5 | -85 254 | -72 774 |
| Avskrivningar och nedskrivningar av materiella och immateriella anläggningstillgångar | 6 | 73 291 | -301 927 |
| Övriga rörelsekostnader | | -2 941 | -3 993 |
| Summa rörelsens kostnader | | -246 044 | -1 037 401 |
| Rörelseresultat | 7 | 223 013 | 162 549 |
| Resultat från finansiella poster | | | |
| Övriga ränteintäkter och liknande resultatposter | 8 | 4 543 | 7 398 |
| | | 4 543 | 7 398 |
| Räntekostnader och liknande resultatposter | 9 | -51 727 | -18 761 |
| | | -51 727 | -18 761 |
| Resultat efter finansiella poster | | 175 829 | 151 186 |
| Bokslutsdispositioner | 10 | -155 000 | -155 000 |
| Resultat före skatt | | 20 829 | -3 814 |
| Skatt på årets resultat | 11 | -13 928 | 7 075 |
| ÅRETS RESULTAT | | 6 901 | 3 261 |

| Balansräkning (Tkr) | Not | 2023-12-31 | 2022-12-31 |
|--|-------------|-------------------|-------------------|
| TILLGÅNGAR | 1, 2 | | |
| Anläggningstillgångar | | | |
| <i>Immateriella anläggningstillgångar</i> | | | |
| Koncessioner, patent, licenser, varumärken samt liknande rättigheter | 13 | 0 | 352 |
| | | 0 | 352 |
| <i>Materiella anläggningstillgångar</i> | | | |
| Byggnader och mark | 14 | 117 501 | 128 134 |
| Maskiner och andra tekniska anläggningar | 15 | 254 413 | 136 942 |
| Inventarier, verktyg och installationer | 16 | 2 194 | 2 343 |
| Pågående nyanläggningar och förskott avseende materiella anläggningstillgångar | 17 | 58 965 | 48 697 |
| | | 433 073 | 316 116 |
| <i>Finansiella anläggningstillgångar</i> | | | |
| Uppskjuten skattefordran | 12 | 96 410 | 107 455 |
| Andra långfristiga fordringar | 18 | 105 | 105 |
| | | 96 515 | 107 560 |
| Summa anläggningstillgångar | | 529 588 | 424 028 |
| Omsättningstillgångar | | | |
| <i>Varulager m.m.</i> | | | |
| Råvaror och förnödenheter | | 357 105 | 263 564 |
| | | 357 105 | 263 564 |
| <i>Kortfristiga fordringar</i> | | | |
| Kundfordringar | | 28 845 | 15 625 |
| Fordringar hos koncernföretag | | 641 035 | 758 636 |
| Övriga fordringar | | 1 435 | 7 186 |
| Upparbetad men ej fakturerad intäkt | | 0 | 0 |
| Förutbetalda kostnader och upplupna intäkter | 19 | 35 141 | 35 084 |
| | | 706 456 | 818 193 |
| Summa omsättningstillgångar | | 1 063 561 | 1 081 757 |
| SUMMA TILLGÅNGAR | | 1 593 149 | 1 505 785 |

ank=20240708;2024070904868

| Balansräkning (Tkr) | Not | 2023-12-31 | 2022-12-31 |
|---|------------|-------------------|-------------------|
| EGET KAPITAL, AVSÄTTNINGAR OCH SKULDER | 1, 2 | | |
| Eget kapital | | | |
| <i>Bundet eget kapital</i> | | | |
| Aktiekapital | 20 | 100 | 100 |
| Reservfond | | 20 | 20 |
| | | 120 | 120 |
| <i>Fritt eget kapital</i> | | | |
| Balanserat resultat | | 69 019 | 65 758 |
| Årets resultat | | 6 901 | 3 261 |
| | | 75 920 | 69 019 |
| Summa eget kapital | | 76 040 | 69 139 |
| Avsättningar | | | |
| Övriga avsättningar | 21 | 904 | 394 |
| Summa avsättningar | | 904 | 394 |
| Kortfristiga skulder | | | |
| Leverantörsskulder | | 19 577 | 25 693 |
| Skulder till koncernföretag | | 1 443 083 | 1 192 304 |
| Aktuella skatteskulder | | 935 | 0 |
| Övriga skulder | | 7 910 | 9 203 |
| Upplupna kostnader och förutbetalda intäkter | 22 | 44 700 | 209 052 |
| Summa kortfristiga skulder | | 1 516 205 | 1 436 252 |
| SUMMA EGET KAPITAL, AVSÄTTNINGAR OCH SKULDER | | 1 593 149 | 1 505 785 |

Förändringar av eget kapital (Tkr)

| | Aktie- kapital (1) | Reserv- fond | Fritt eget kapital | Summa eget kapital |
|-------------------------|-----------------------|-----------------|-----------------------|--------------------------|
| Eget kapital 2021-12-31 | 100 | 20 | 65 758 | 65 878 |
| Årets resultat | | | 3 261 | 3 261 |
| Eget kapital 2022-12-31 | 100 | 20 | 69 019 | 69 139 |
| Årets resultat | | | 6 901 | 6 901 |
| Eget kapital 2023-12-31 | 100 | 20 | 75 920 | 76 040 |

(1) Se vidare not 20

| Kassaflödesanalys (Tkr) | Not | 2023 | 2022 |
|---|------------|-----------------|-----------------|
| Den löpande verksamheten | | | |
| Rörelseresultat | | 223 013 | 162 549 |
| Avskrivningar och återföringar av nedskrivningar | | -73 291 | 301 927 |
| Justering för poster som inte ingår i kassaflödet | 25 | 510 | 40 |
| Erhållen ränta och liknande | | 4 543 | 7 398 |
| Erlagd ränta och liknande | | -51 727 | -18 761 |
| Betald inkomstskatt | | -286 | -3 936 |
| Kassaflöde från den löpande verksamheten före förändringar av rörelsekapital | | 102 762 | 449 217 |
| Varulager | | | |
| Förändring av varulager | | -93 541 | -106 950 |
| Förändring av rörelsefordringar | | 110 075 | -58 506 |
| Förändring av rörelseskulder | | 79 018 | 55 695 |
| Kassaflöde från den löpande verksamheten | | 198 314 | 339 456 |
| Investeringsverksamheten | | | |
| Förvärv av materiella anläggningstillgångar | | -43 314 | -48 456 |
| Kassaflöde från investeringsverksamheten | | -43 314 | -48 456 |
| Finansieringsverksamheten | | | |
| Erhållet/Lämnat koncernbidrag | | -155 000 | -291 000 |
| Kassaflöde från finansieringsverksamheten | | -155 000 | -291 000 |
| Likvida medel vid årets slut | | 0 | 0 |

Noter (Tkr)

Not 1 Redovisnings- och värderingsprinciper

Allmänna upplysningar

Årsredovisningen har upprättats i enlighet med årsredovisningslagen och Bokföringsnämndens allmänna råd BFNAR 2012:1 Årsredovisning och koncernredovisning (K3). Redovisningsprinciperna är oförändrade i jämförelse med föregående år.

Uppgift om moderföretaget

Sydkraft Thermal Power AB, 556112-5666, bedriver verksamhet i associationsformen aktiebolag och har sitt säte i Karlshamn i Sverige. Moderbolag i koncernen där Sydkraft Thermal Power AB är dotterbolag och koncernredovisning upprättas är Uniper SE, registreringsnummer 77425, Düsseldorf, Tyskland. Årsredovisning för Uniper SE återfinns på www.uniper.energy.

Fordringar och skulder i utländsk valuta

Monetära fordringar och skulder i utländsk valuta värderas till balansdagens kurs. Valutakursvinster och valutakursförluster som uppkommer vid omvärdering av kundfordringar och leverantörsskulder redovisas i posterna *Övriga rörelseintäkter* och *Övriga rörelsekostnader*. Övriga valutakursvinster och valutakursförluster redovisas under rubriken *Resultat från finansiella poster*.

Intäktsredovisning

Intäkter har tagits upp till verkligt värde av vad som erhållits eller kommer att erhållas och redovisas i den omfattning det är sannolikt att de ekonomiska fördelarna kommer att tillgodogöras bolaget och intäkterna kan beräknas på ett tillförlitligt sätt.

Offentliga bidrag

Offentliga bidrag intäktsredovisas när bolaget har uppfyllt de villkor som är förknippade med bidraget och det föreligger rimlig säkerhet att bidraget kommer att erhållas. Bidrag som bolaget erhållit men där alla villkor ännu inte är uppfyllda redovisas som skuld.

Bidraget som erhållits för förvärv av en anläggningstillgång reducerar anläggningstillgångens redovisade anskaffningsvärde. Övriga offentliga bidrag redovisas i posten *Övriga rörelseintäkter*.

Leasingavtal

Samtliga leasingavtal där bolaget är leasetagare redovisas som operationell leasing, oavsett om avtalen är finansiella eller operationella. Leasingavgiften redovisas som en kostnad linjärt över leasingperioden.

Bolaget disponerar tillgångar via leasingavtal endast i mycket liten omfattning och till kostnader som icke är väsentliga för bolaget.

Låneutgifter

Samtliga låneutgifter kostnadsförs i den period som de hänförs till och redovisas i posten *Räntekostnader och liknande resultatposter*.

Koncernbidrag

Lämnat eller erhållit koncernbidrag redovisas över resultaträkningen som bokslutsdisposition.

Inkomstskatter

Inkomstskatter utgörs av aktuell skatt och uppskjuten skatt. Inkomstskatt redovisas i resultaträkningen utom då den underliggande transaktionen redovisas i eget kapital varvid även tillhörande skatteeffekt redovisas i eget kapital. Aktuella skattefordringar och skatteskulder samt uppskjutna skattefordringar och skatteskulder kvittas om det finns en legal rätt till kvittning.

Aktuell skatt är inkomstskatt för innevarande räkenskapsår som avser årets skattepliktiga resultat och den del av tidigare räkenskapsårs inkomstskatt som ännu inte har redovisats. Aktuell skatt värderas till det sannolika beloppet enligt de skattesatser och skatteregler som gäller per balansdagen och nuvärdesberäknas inte.

Uppskjuten skatt är inkomstskatt för skattepliktiga resultat avseende framtida räkenskapsår till följd av tidigare transaktioner eller händelser. Uppskjuten skatt beräknas på samtliga temporära skillnader dvs. skillnaden mellan de redovisade värdena för tillgångar och skulder och deras skattemässiga värden samt skattemässiga underskott. På grund av sambandet mellan redovisning och beskattning redovisas den uppskjutna skatteskulden på obeskattade reserver som en del av de obeskattade reserverna. Förändringar i uppskjuten skatteskuld eller uppskjuten skattefordran redovisas i resultaträkningen om inte förändringen är hänförlig till en post som redovisas i eget kapital.

Uppskjuten skatteskuld och uppskjuten skattefordran värderas enligt de skattesatser och skatteregler som är beslutade före balansdagen. Uppskjuten skattefordran värderas till högst det belopp som sannolikt kommer att återvinnas baserat på innevarande och framtida skattepliktiga resultat. Värderingen omprövas per varje balansdag för att återspegla aktuell bedömning av framtida skattemässiga resultat.

Immateriella anläggningstillgångar

Immateriella anläggningstillgångar redovisas till anskaffningsvärde minskat med ackumulerade avskrivningar och nedskrivningar.

Immateriell anläggningstillgång tas bort från balansräkningen vid utrangering eller avyttring eller när inte framtida ekonomiska fördelar väntas från användning, utrangering eller avyttring av tillgången.

Aktiveringsmodellen tillämpas för internt utarbetade immateriella tillgångar. Det innebär att samtliga utgifter för forskningsarbete kostnadsförs fram till den tidpunkt som företaget har definierat som forskningsfas. Samtliga utgifter under utvecklingsfasen redovisas som immateriell anläggningstillgång i balansräkningen, om det är sannolikt att framtida ekonomiska fördelar som är förknippade med tillgången sannolikt kommer att tillfalla bolaget och anskaffningsvärdet kan mätas på ett tillförlitligt sätt.

Avskrivningar görs linjärt över den bedömda nyttjandeperioden. Avskrivningstiden för internt utarbetade immateriella anläggningstillgångar uppgår till fem år.

Materiella anläggningstillgångar

Materiella anläggningstillgångar redovisas som tillgång i balansräkningen om det är sannolikt att framtida ekonomiska fördelar som är förknippade med tillgången sannolikt kommer att tillfalla bolaget och anskaffningsvärdet kan mätas på ett tillförlitligt sätt. Materiella anläggningstillgångar värderas till anskaffningsvärdet med avdrag för ackumulerade av- och nedskrivningar.

I anskaffningsvärdet ingår inköpspriset och utgifter som är direkt hänförliga till inköpet och syftar till att bringa tillgången på plats och i skick för att utnyttjas i enlighet med företagsledningens avsikt med förvärvet. Som direkt hänförliga utgifter hänförs utgifter för leverans, hantering, installation och montering, lagfarter och konsulttjänster. Låneutgifter ingår inte i anskaffningsvärdet. Anskaffningsvärdet reduceras med offentliga bidrag som erhållits för förvärv av anläggningstillgångar.

Tillkommande utgifter aktiveras endast om det är sannolikt att de framtida ekonomiska fördelar som är förknippade med tillgången kommer att komma bolaget till del och anskaffningsvärdet kan beräknas på ett tillförlitligt sätt. Utbyte av komponenter räknas in i tillgångens redovisade värde. Om inte kostnadsförs utgifter under det räkenskapsåret som de uppkommer. Eventuella oavskrivna redovisade värden på utbytta komponenter, eller delar av komponenter, uträknas och kostnadsförs i samband med utbytet. Även i de fall ny komponent skapats läggs utgiften till anskaffningsvärdet.

Tillkommande utgifter som avser tillgångar som inte delas upp i komponenter läggs till anskaffningsvärdet till den del tillgångens prestanda ökar i förhållande till tillgångens värde vid anskaffningstidpunkten.

Reparationer och underhåll kostnadsförs löpande.

Materiella anläggningstillgångar skrivs av systematiskt över tillgångens bedömda nyttjandeperiod.

| | |
|--|----------|
| Byggnader | 20-50 år |
| Markanläggningar | 20-30 år |
| Maskiner och andra tekniska anläggningar | 5-25 år |
| Inventarier, verktyg och installationer | 5 år |

Nedskrivningar av materiella och immateriella anläggningstillgångar

När det finns en indikation på att en tillgångs värde minskat, görs en prövning av nedskrivningsbehov. Har tillgången ett återvinningsvärde som är lägre än det redovisade värdet, skrivs den ned till återvinningsvärdet.

För tillgångar, andra än goodwill, som tidigare skrivits ner görs per varje balansdag en prövning av om återföring bör göras. En tidigare nedskrivning återförs när det har skett en förändring i de antaganden som vid nedskrivningstillfället låg till grund för att fastställa tillgångens återvinningsvärde. Det återförda beloppet ökar tillgången redovisade värde, dock högst till det värde tillgången skulle ha haft (efter avdrag för normala avskrivningar) om ingen nedskrivning gjorts.

Finansiella instrument

Allmänna principer

Finansiella instrument som redovisas i balansräkningen inkluderar värdepapper, kundfordringar och övriga fordringar, kortfristiga placeringar, kassa och bank, leverantörsskulder, låneskulder och derivatinstrument. En finansiell tillgång eller finansiell skuld redovisas i balansräkningen när bolaget blir part enligt instrumentets avtalsenliga villkor. Bolagets finansiella instrument värderas och redovisas utifrån anskaffningsvärden i enlighet med K3 kapitel 11. Finansiella instrument redovisas initialt till anskaffningsvärde vilket motsvarar instrumentets verkliga värde med tillägg för transaktionskostnader.

En finansiell tillgång tas bort från balansräkningen när rättigheterna i avtalet realiserar, förfaller eller när bolaget förlorar kontrollen över rättigheterna. Detsamma gäller för del av en finansiell tillgång. En finansiell skuld tas bort från balansräkningen när förpliktelsen i avtalet fullgörs eller på annat sätt utsläcks. Detsamma gäller för del av en finansiell skuld. Övervägande del av finansiella tillgångar och skulder tas bort från balansräkningen genom erhållande eller erläggande av betalning.

Kundfordringar och liknande fordringar

Kundfordringar och liknande fordringar är finansiella tillgångar med fasta betalningar eller betalningar som går att fastställa med belopp. Fordringar redovisas som omsättningstillgångar med undantag för poster med förfalldag mer än 12 månader, vilka klassificeras som anläggningstillgångar. Fordringar värderas till det värde som beräknas inflyta, det vill säga med avdrag för osäkra fordringar. Nedskrivning av kundfordringar redovisas i posten *Övriga externa kostnader*.

Låneskulder och leverantörsskulder

Låneskulder och leverantörsskulder redovisas initialt till anskaffningsvärde efter avdrag för transaktionskostnader. Skiljer sig det redovisade beloppet från det belopp som ska återbetalas vid förfallotidpunkten periodiseras mellanskillnaden som räntekostnad över lånets löptid med hjälp av instrumentets effektivränta. Härigenom överensstämmer vid förfallotidpunkten det redovisade beloppet och det belopp som ska återbetalas. Leverantörsskulder som har kort förväntat löptid värderas till nominellt belopp.

Kvittning av finansiell fordran och finansiell skuld

En finansiell tillgång och en finansiell skuld kvittas och redovisas med ett nettobelopp i balansräkningen endast där legal kvittningsrätt föreligger samt då en reglering med ett nettobelopp avses ske eller då en samtida reglering av tillgången och reglering av skulden avses ske.

Nedskrivningar av finansiella anläggningstillgångar

Per varje balansdag görs en bedömning av om det finns någon indikation på att en eller flera finansiella anläggningstillgångar har minskat i värde. Om en sådan indikation finns beräknas tillgångens återvinningsvärde. Har tillgången ett återvinningsvärde som är lägre än det redovisade värdet, skrivs den ned till återvinningsvärdet.

Nedskrivning av finansiella anläggningstillgångar återförs om de skäl som låg till grund för nedskrivningen har förändrats.

Likvida medel

Bolagets banktillgodohavande ingår i moderbolaget Sydkraft ABs koncernbankkonto. Bolagets andel av koncernbankkontot klassificeras som fordringar/skulder hos koncernföretag i balansräkningen.

Varulager

Varulager värderas enligt lägsta värdets princip, det vill säga till det lägsta av anskaffningsvärdet och nettoförsäljningsvärdet. Anskaffningsvärdet utgörs av inköpspris och utgifter direkt hänförliga till inköpet. Nettoförsäljningsvärdet utgörs av det uppskattade försäljningspriset i den löpande verksamheten med avdrag för uppskattade kostnader för färdigställande och för att åstadkomma en försäljning.

Avsättningar

Avsättningar redovisas när bolaget har en legal eller informell förpliktelse till följd av inträffade händelser, det är mer sannolikt att ett utflöde av resurser krävs för att reglera åtagandet än att så inte sker, och beloppet har kunnat beräknas på ett tillförlitligt sätt.

Pensioner

Bolaget redovisar förmånsbestämda pensionsplaner i enlighet med K3s förenklingsregel. Det innebär att förmånsbestämda planer redovisas som avgiftbestämda när pensionspremien betalas. De pensionsförpliktelser vars värde är beroende av värdet på en kapitalförsäkring, redovisas till kapitalförsäkringens redovisade värde.

Kassaflödesanalys

Kassaflödesanalysen upprättas enligt indirekt metod. Det redovisade kassaflödet omfattar endast transaktioner som medför in- eller utbetalningar.

Som likvida medel klassificeras, förutom kassa- och banktillgodohavanden, kortfristiga finansiella placeringar som dels är utsatta för endast en obetydlig risk för värdefluktuationer, dels handlas på en öppen marknad till kända belopp eller har en kortare återstående löptid än tre månader från anskaffningstidpunkten. Koncernintern cashpool klassificeras som kortfristiga fordringar och skulder.

Nyckeltalsdefinitioner

Nettoomsättning: Rörelsens huvudintäkter, fakturerade kostnader, sidointäkter och intäktskorrigeringar.

Resultat efter finansiella poster: Rörelseresultat plus finansiella intäkter med avdrag för finansiella kostnader.

Balansomslutning: Summan av bolagets tillgångar.

Soliditet (%): Justerat eget kapital (eget kapital inklusive obeskattade reserver med avdrag för uppskjuten skatt) i förhållande till balansomslutning.

Antal anställda: Medelantalet anställda under räkenskapsåret.

Not 2 Uppskattningar och bedömningar

Upprättande av årsredovisning enligt K3 kräver att företagsledning och styrelse gör antaganden om framtiden och andra viktiga källor till osäkerhet i uppskattningar på balansdagen som innebär en betydande risk för en väsentlig justering av de redovisade värdena för tillgångar och skulder i framtiden. Det görs också bedömningar som har betydande effekt på de redovisade beloppen i denna årsredovisning. Uppskattningar och bedömningar baseras på historisk erfarenhet och andra faktorer som under rådande förhållanden anses vara rimliga. Resultatet av dessa uppskattningar och bedömningar används sedan för att fastställa redovisade värden på tillgångar och skulder som inte framgår tydligt från andra källor. Uppskattningar och bedömningar ses över årligen. Det slutliga utfallet av uppskattningar och bedömningar kan komma att avvika från nuvarande uppskattningar och bedömningar. Effekterna av ändringar i dessa redovisas i resultaträkningen under det räkenskapsår som ändringen görs samt under framtida räkenskapsår om ändringen påverkar både aktuellt och kommande räkenskapsår.

Företagsledningen har i sedvanlig omfattning tillämpat bedömningar och prognoser om främst energimarknadens utveckling. Beträffande omkostnadsprojekt, har bedömningar gjorts av upparbetade kostnader, i den mån fakturor ej erhållits. Förutom beslutet att återföra en del av det tidigare nedskrivna bokförda värdet avseende Öresundsverket, har inga väsentliga uppskattningar eller bedömningar gjorts.

| Not 3 Råvaror och förnödenheter | 2023 | 2022 |
|---------------------------------|----------------|----------------|
| Utsläppsrätter | 19 269 | 149 897 |
| Förbrukad olja i produktion | 32 344 | 284 305 |
| Elnät | 22 519 | 30 953 |
| Portfolio Management | 32 888 | 85 752 |
| Driftrelaterade råvaror | 5 189 | 9 162 |
| Övrig | 1 019 | 3 218 |
| | 113 228 | 563 287 |

| Not 4 Ersättning till revisorerna | 2023 | 2022 |
|-----------------------------------|------------|------------|
| PricewaterhouseCoopers AB | | |
| Revisionsuppdraget | 457 | 430 |
| | 457 | 430 |

| Not 5 Anställda och personalkostnader | 2023 | 2022 |
|--|---------------|---------------|
| Medelantalet anställda | | |
| Kvinnor | 10 | 9 |
| Män | 70 | 66 |
| | 80 | 75 |
| Könsfördelning bland ledande befattningshavare på balansdagen | | |
| Andel kvinnor i styrelsen | 50% | 50% |
| Andel män i styrelsen | 50% | 50% |
| Löner och andra ersättningar | | |
| Styrelse och verkställande direktör | 1 415 | 1 630 |
| Övriga anställda | 55 527 | 46 916 |
| | 56 942 | 48 546 |
| Sociala kostnader | | |
| Pensionskostnader för styrelse och verkställande direktör | 688 | 639 |
| Pensionskostnader för övriga anställda | 9 169 | 8 142 |
| Sociala kostnader för styrelse och verkställande direktör | 445 | 512 |
| Sociala kostnader för övriga anställda | 17 426 | 14 379 |
| | 27 728 | 23 672 |
| Övriga personalkostnader | 584 | 556 |
| Totala löner, ersättningar, sociala kostnader och pensionskostnader | 85 254 | 72 774 |

Avtal om avgångsvederlag

Med verkställande direktör har avtal träffats om avgångsvederlag uppgående till 12 månadslöner.

| Not 6 Avskrivningar, nedskrivningar och återföringar | 2023 | 2022 |
|---|----------------|----------------|
| Återföring av nedskrivningar | -120 000 | 0 |
| Nedskrivning | 0 | 257 854 |
| Andra immateriella anläggningstillgångar | 352 | 527 |
| Byggnader och mark | 10 965 | 10 958 |
| Markanläggningar | 0 | 0 |
| Maskiner och andra tekniska anläggningar | 33 265 | 31 826 |
| Inventarier, verktyg och installationer | 2 127 | 762 |
| | -73 291 | 301 927 |

| Not 7 Inköp och försäljning mellan koncernföretag | 2023 | 2022 |
|--|-------------|-------------|
| Andel av årets totala Inköp som skett från andra företag i koncernen | 72% | 24% |
| Andel av årets totala försäljningar som skett till andra företag i koncernen | 13% | 77% |

Vid inköp och försäljning mellan koncernföretag tillämpas samma principer för prissättning som vid transaktioner med externa parter.

| Not 8 Övriga ränteintäkter och liknande resultatposter | 2023 | 2022 |
|---|--------------|--------------|
| Ränteintäkter koncernföretag | 661 | 1 105 |
| Valutakursvinster | 3 882 | 6 293 |
| | 4 543 | 7 398 |

| Not 9 Räntekostnader och liknande resultatposter | 2023 | 2022 |
|---|---------------|---------------|
| Räntekostnader koncernföretag | 46 042 | 11 850 |
| Övriga räntekostnader | 37 | 55 |
| Valutakursförluster | 5 648 | 6 856 |
| | 51 727 | 18 761 |

| Not 10 Bokslutsdispositioner | 2023 | 2022 |
|-------------------------------------|-----------------|-----------------|
| Lämnat koncernbidrag | -155 000 | -155 000 |
| | -155 000 | -155 000 |

| Not 11 Aktuell och uppskjuten skatt | | 2023 | | 2022 | |
|--|----------------|-------------------|----------------|-------------------|--|
| Skatt på årets resultat | | | | | |
| Aktuell skatt | | -2 883 | | -2 054 | |
| Uppskjuten skatt | | -11 045 | | 9 129 | |
| | | -13 928 | | 7 075 | |
| Avstämning av effektiv skatt | | | | | |
| | Procent | Belopp | Procent | Belopp | |
| Redovisat resultat före skatt | | 20 829 | | -3 814 | |
| Skatt enligt gällande skattesats | 20,60% | -4 291 | 20,60% | 786 | |
| Ej avdragsgilla kostnader | | -2 551 | | -40 | |
| Ej bokförda men avdragsgilla kostnader | | 0 | | 7 086 | |
| Ej skattepliktiga intäkter | | 403 | | 2 836 | |
| Aktuell skatt avseende tidigare perioder | | -1 661 | | -3 716 | |
| Uppskjuten skatt från tidigare period | | -7 896 | | -1 945 | |
| Skattereduktion för investeringar i inventarier | | 2 068 | | 2 068 | |
| Redovisad effektiv skatt | 67,00% | -13 928 | 186,00% | 7 075 | |
| Not 12 Uppskjutna skatter | | 2023-12-31 | | 2022-12-31 | |
| Uppskjutna skattefordringar | | | | | |
| Övriga avsättningar | | 30 | | 30 | |
| Anläggningstillgångar | | 96 380 | | 96 366 | |
| Finansiella anläggningstillgångar | | 0 | | 11 059 | |
| Uppskjutna skattefordringar som redovisas i balansräkningen | | 96 410 | | 107 455 | |
| Förändring av uppskjuten skatt | | | | | |
| Ingående anskaffningsvärde | | 107 455 | | 98 326 | |
| Anläggningstillgångar | | 14 | | -1 931 | |
| Finansiella tillgångar | | -11 059 | | 11 059 | |
| Övriga avsättningar | | 0 | | 1 | |
| Redovisas i resultaträkningen | | -11 045 | | 9 129 | |
| Utgående redovisat värde | | 96 410 | | 107 455 | |

| Not 13 Koncessioner, patent, licenser, varumärken samt liknande rättigheter | | |
|--|-------------------|-------------------|
| | 2023-12-31 | 2022-12-31 |
| Ingående anskaffningsvärde | 2 637 | 2 637 |
| Utgående ackumulerade anskaffningsvärden | 2 637 | 2 637 |
| Ingående avskrivningar | -2 285 | -1 758 |
| Årets avskrivningar | -352 | -527 |
| Utgående ackumulerade avskrivningar | -2 637 | -2 285 |
| Utgående redovisat värde | 0 | 352 |
| Not 14 Byggnader och mark | | |
| | 2023-12-31 | 2022-12-31 |
| Ingående anskaffningsvärde | 1 058 356 | 1 058 331 |
| Inköp | 332 | 25 |
| Försäljningar och uttrangeringar | -35 790 | 0 |
| Utgående ackumulerade anskaffningsvärden | 1 022 898 | 1 058 356 |
| Ingående avskrivningar | -447 804 | -436 846 |
| Försäljningar och uttrangeringar | 35 790 | 0 |
| Årets avskrivningar | -10 965 | -10 958 |
| Utgående ackumulerade avskrivningar | -422 979 | -447 804 |
| Ingående nedskrivningar | -482 418 | -482 418 |
| Utgående ackumulerade nedskrivningar | -482 418 | -482 418 |
| Utgående redovisat värde | 117 501 | 128 134 |
| Not 15 Maskiner och andra tekniska anläggningar | | |
| | 2023-12-31 | 2022-12-31 |
| Ingående anskaffningsvärde | 5 477 805 | 5 475 751 |
| Inköp | 1 748 | 1 841 |
| Försäljningar och uttrangeringar | -465 460 | 0 |
| Omklassificeringar | 28 988 | 213 |
| Utgående ackumulerade anskaffningsvärden | 5 043 081 | 5 477 805 |
| Ingående avskrivningar | -3 019 493 | -2 987 667 |
| Försäljningar och uttrangeringar | 422 872 | 0 |
| Årets avskrivningar | -33 265 | -31 826 |
| Utgående ackumulerade avskrivningar | -2 629 886 | -3 019 493 |
| Ingående nedskrivningar | -2 321 370 | -2 063 515 |
| Försäljningar och uttrangeringar | 42 588 | 0 |
| Årets återförda nedskrivningar/nedskrivningar | 120 000 | -257 855 |
| Utgående ackumulerade nedskrivningar | -2 158 782 | -2 321 370 |
| Utgående redovisat värde | 254 413 | 136 942 |

* I omklassificeringar Ingår statliga investeringsbidrag uppgående till 2 384 Tkr (75 948 Tkr)

| Not 16 Inventarier, verktyg och installationer | 2023-12-31 | 2022-12-31 |
|---|-------------------|-------------------|
| Ingående anskaffningsvärde | 23 292 | 21 250 |
| Inköp | 1 563 | 2 042 |
| Försäljningar och utrangeringar | -478 | 0 |
| Omklassificeringar | 416 | 0 |
| Utgående ackumulerade anskaffningsvärden | 24 793 | 23 292 |
| Ingående avskrivningar | -19 119 | -18 358 |
| Försäljningar och utrangeringar | 478 | 0 |
| Årets avskrivningar | -2 128 | -761 |
| Utgående ackumulerade avskrivningar | -20 769 | -19 119 |
| Ingående nedskrivningar | -1 830 | -1 830 |
| Utgående ackumulerade nedskrivningar | -1 830 | -1 830 |
| Utgående redovisat värde | 2 194 | 2 343 |

Not 17 Pågående nyanläggningar och förskott avseende materiella anläggningstillgångar

| | 2023-12-31 | 2022-12-31 |
|---|-------------------|-------------------|
| Ingående anskaffningsvärde | 53 138 | 8 839 |
| Under året nedlagda kostnader | 42 055 | 44 549 |
| Omklassificeringar | -31 787 | -250 |
| Utgående ackumulerade anskaffningsvärden | 63 406 | 53 138 |
| Ingående nedskrivningar | -4 441 | -4 441 |
| Utgående ackumulerade nedskrivningar | -4 441 | -4 441 |
| Utgående redovisat värde | 58 965 | 48 697 |

Not 18 Andra långfristiga fordringar

| | 2023-12-31 | 2022-12-31 |
|---|-------------------|-------------------|
| Kapitalförsäkring (anges även under Not 23 Ställda säkerheter) | 105 | 105 |
| | 105 | 105 |

Not 19 Förutbetalda kostnader och upplupna intäkter

| | 2023-12-31 | 2022-12-31 |
|-----------------------------------|-------------------|-------------------|
| Förutbetalda pensionspremier | 53 | 12 |
| Upplupna intäkter kraftproduktion | 35 088 | 35 072 |
| | 35 141 | 35 084 |

Not 20 Aktiekapital

Aktiekapitalet består av 1 000 st aktier med kvotvärde 100 kr.

| Not 21 Övriga avsättningar | 2023-12-31 | 2022-12-31 |
|-----------------------------------|-------------------|-------------------|
| Saldo vid årets början | | |
| Miljöförpliktelse | 250 | 250 |
| Kapitalförsäkring | 105 | 105 |
| Vilande löneskatt | 39 | 37 |
| | 394 | 392 |
| Förändring under året | | |
| Vilande löneskatt | 1 | 2 |
| Bonus | 509 | 0 |
| | 510 | 2 |
| Utgående redovisat värde | | |
| Miljöförpliktelse | 250 | 250 |
| Kapitalförsäkring | 105 | 105 |
| Vilande löneskatt | 40 | 39 |
| Bonus | 509 | 0 |
| | 904 | 394 |

| Not 22 Upplupna kostnader och förutbetalda intäkter | 2023-12-31 | 2022-12-31 |
|--|-------------------|-------------------|
| Löner och sociala avgifter | 20 591 | 17 597 |
| Upplupna kostnader för utsläppsrätter | 13 041 | 157 874 |
| Övriga poster | 11 068 | 33 581 |
| | 44 700 | 209 052 |

| Not 23 Ställda säkerheter | 2023-12-31 | 2022-12-31 |
|--|-------------------|-------------------|
| För eget pensionsåtagande, kapitalförsäkring | 105 | 105 |

| Not 24 Eventualförpliktelser | 2023-12-31 | 2022-12-31 |
|-------------------------------------|-------------------|-------------------|
| Framtida miljöåtagande | 28 600 | 28 600 |
| | 28 600 | 28 600 |

| Not 25 Justering för poster som inte ingår i kassaflödet | 2023-12-31 | 2022-12-31 |
|---|-------------------|-------------------|
| Årets förändring av avsättningar | 510 | 2 |
| Övrigt | 0 | 38 |
| | 510 | 40 |

Not 26 Förslag till vinstdisposition (kronor)

Till årsstämmans förfogande står följande vinstmedel:

| | |
|---------------------|-------------------|
| Balanserat resultat | 69 018 702 |
| Årets resultat | 6 901 162 |
| Kronor | 75 919 864 |

Styrelsen föreslår att vinstmedlen disponeras så att

| | |
|-------------------------|-------------------|
| till aktieägare utdelas | 0 |
| i ny räkning överförs | 75 919 864 |
| Kronor | 75 919 864 |


Resultat- och balansräkning 2023-12-31 kommer att föreläggas på årsstämma för fastställelse.

Karlshamn 2024-04-24

Henrik Svensson
Verkställande direktör

Johan Svenningsson
Ordförande

Charlotte Axelsson



Simon Balmer

Per Gustafsson

Frida Liedberg


Martina Rosenqvist

Staffan Seger

Ulrika Wretås

Vår revisionsberättelse har lämnats 25/6-2024

PricewaterhouseCoopers AB



Martin Johansson
Auktoriserad revisor

Sydskraft Thermal Power AB
Org.nr 556112-5666

23 (23)

Not 26 Förslag till vinstdisposition (kronor)

Till årsstämmans förfogande står följande vinstmedel:

| | |
|---------------------|-------------------|
| Balanserat resultat | 69 018 702 |
| Årets resultat | 6 901 162 |
| Kronor | 75 919 864 |

Styrelsen föreslår att vinstmedlen disponeras så att

| | |
|-------------------------|-------------------|
| till aktieägare utdelas | 0 |
| i ny räkning överförs | 75 919 864 |
| Kronor | 75 919 864 |

Resultat- och balansräkning 2023-12-31 kommer att föreläggas på årsstämma för fastställelse.

Karlshamn 2024-04-24

Henrik Svensson
Verkställande direktör

Johan Svenningsson
Ordförande

Charlotte Axelsson

Simon Balmer



Per-Gustafsson

Frida Liedberg

Martina Rosenqvist

Staffan Seger

Ulrika Wretås

Vår revisionsberättelse har lämnats _____

PricewaterhouseCoopers AB

Martin Johansson
Auktoriserad revisor

Not 26 Förslag till vinstdisposition (kronor)

Till årsstämmans förfogande står följande vinstmedel:

| | |
|---------------------|-------------------|
| Balanserat resultat | 69 018 702 |
| Årets resultat | 6 901 162 |
| Kronor | 75 919 864 |

Styrelsen föreslår att vinstmedlen disponeras så att

| | |
|-------------------------|-------------------|
| till aktieägare utdelas | 0 |
| i ny räkning överförs | 75 919 864 |
| Kronor | 75 919 864 |

Resultat- och balansräkning 2023-12-31 kommer att föreläggas på årsstämma för fastställelse.

Karlshamn 2024-04-24

Henrik Svensson
Verkställande direktör


Johan Svenningsson
Ordförande

Charlotte Axelsson

Simon Balmer

Per Gustafsson

Frida Liedberg


Martina Rosenqvist

Staffan Seger

Ulrika Wretås

Vår revisionsberättelse har lämnats _____

PricewaterhouseCoopers AB

Martin Johansson
Auktoriserad revisor

Sydkraft Thermal Power AB
Org.nr 556112-5666

23 (23)

Not 26 Förslag till vinstdisposition (kronor)

Till årsstämman förfogande står följande vinstmedel:

| | |
|---------------------|-------------------|
| Balanserat resultat | 69 018 702 |
| Årets resultat | 6 901 162 |
| Kronor | 75 919 864 |

Styrelsen föreslår att vinstmedlen disponeras så att

| | |
|-------------------------|-------------------|
| till aktieägare utdelas | 0 |
| i ny räkning överförs | 75 919 864 |
| Kronor | 75 919 864 |

Resultat- och balansräkning 2023-12-31 kommer att föreläggas på årsstämma för fastställelse.

Karlshamn 2024-04-24

Henrik Svensson
Verkställande direktör

Johan Svenningsson
Ordförande

Charlotte Axelsson

Simon Balmer

Per Gustafsson

Frida Liedberg

Martina Rosenqvist

Staffan Seger


Ulrika Wretås

Vår revisionsberättelse har lämnats _____

PricewaterhouseCoopers AB

Martin Johansson
Auktoriserad revisor

Not 26 Förslag till vinstdisposition (kronor)

Till årsstämmans förfogande står följande vinstmedel:

| | |
|---------------------|-------------------|
| Balanserat resultat | 69 018 702 |
| Årets resultat | 6 901 162 |
| Kronor | 75 919 864 |

Styrelsen föreslår att vinstmedlen disponeras så att

| | |
|-------------------------|-------------------|
| till aktieägare utdelas | 0 |
| i ny räkning överförs | 75 919 864 |
| Kronor | 75 919 864 |

Resultat- och balansräkning 2023-12-31 kommer att föreläggas på årsstämma för fastställelse.

Karlshamn 2024-04-24



Henrik Svensson
Verkställande direktör

Johan Svenningsson
Ordförande

Charlotte Axelsson

Simon Balmer

Per Gustafsson

Frida Liedberg

Martina Rosenqvist

Staffan Seger

Ulrika Wretås

Vår revisionsberättelse har lämnats _____

PricewaterhouseCoopers AB

Martin Johansson
Auktoriserad revisor

Not 26 Förslag till vinstdisposition (kronor)

Till årsstämmans förfogande står följande vinstmedel:

| | |
|---------------------|-------------------|
| Balanserat resultat | 69 018 702 |
| Årets resultat | 6 901 162 |
| Kronor | 75 919 864 |

Styrelsen föreslår att vinstmedlen disponeras så att

| | |
|-------------------------|-------------------|
| till aktieägare utdelas | 0 |
| i ny räkning överförs | 75 919 864 |
| Kronor | 75 919 864 |

Resultat- och balansräkning 2023-12-31 kommer att föreläggas på årsstämma för fastställelse.

Karlshamn 2024-04-24


Henrik Svensson
Verkställande direktör

Johan Svenningsson
Ordförande

Charlotte Axelsson

Simon Balmer

Per Gustafsson


Frida Liedberg

Martina Rosenqvist

Staffan Seger

Ulrika Wretås

Vår revisionsberättelse har lämnats _____

PricewaterhouseCoopers AB

Martin Johansson
Auktoriserad revisor

Not 26 Förslag till vinstdisposition (kronor)

Till årsstämmans förfogande står följande vinstmedel:

| | |
|---------------------|-------------------|
| Balanserat resultat | 69 018 702 |
| Årets resultat | 6 901 162 |
| Kronor | 75 919 864 |

Styrelsen föreslår att vinstmedlen disponeras så att

| | |
|-------------------------|-------------------|
| till aktieägare utdelas | 0 |
| i ny räkning överförs | 75 919 864 |
| Kronor | 75 919 864 |

Resultat- och balansräkning 2023-12-31 kommer att föreläggas på årsstämma för fastställelse.

Karlshamn 2024-04-24

Henrik Svensson
Verkställande direktör

Johan Svenningsson
Ordförande

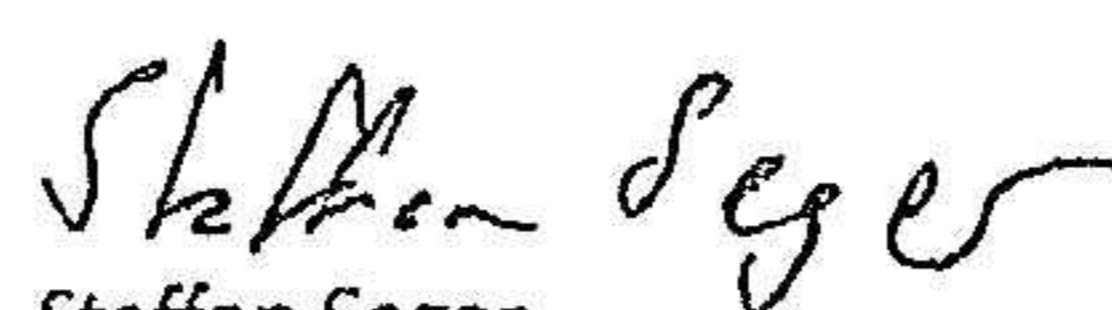
Charlotte Axelsson

Simon Balmer

Per Gustafsson

Frida Liedberg

Martina Rosenqvist


Staffan Seger

Ulrika Wretås

Vår revisionsberättelse har lämnats _____

PricewaterhouseCoopers AB

Martin Johansson
Auktoriserad revisor

Not 26 Förslag till vinstdisposition (kronor)

Till årsstämman förfogande står följande vinstmedel:

| | |
|---------------------|-------------------|
| Balanserat resultat | 69 018 702 |
| Årets resultat | 6 901 162 |
| Kronor | 75 919 864 |


Styrelsen föreslår att vinstmedlen disponeras så att

| | |
|-------------------------|-------------------|
| till aktieägare utdelas | 0 |
| i ny räkning överförs | 75 919 864 |
| Kronor | 75 919 864 |

Resultat- och balansräkning 2023-12-31 kommer att föreläggas på årsstämman för fastställelse.

Karlshamn 2024-04-24

Henrik Svensson
Verkställande direktör



Johan Svenningsson
Ordförande

Charlotte Axelsson

Simon Balmer

Per Gustafsson

Frida Liedberg

Martina Rosenqvist

Staffan Seger

Ulrika Wretås

Vår revisionsberättelse har lämnats _____

PricewaterhouseCoopers AB

Martin Johansson
Auktoriserad revisor

ank=20240708;2024070904890

Not 26 Förslag till vinstdisposition (kronor)

Till årsstämmans förfogande står följande vinstmedel:

| | |
|---------------------|-------------------|
| Balanserat resultat | 69 018 702 |
| Årets resultat | 6 901 162 |
| Kronor | 75 919 864 |

Styrelsen föreslår att vinstmedlen disponeras så att

| | |
|-------------------------|-------------------|
| till aktieägare utdelas | 0 |
| i ny räkning överförs | 75 919 864 |
| Kronor | 75 919 864 |

Resultat- och balansräkning 2023-12-31 kommer att föreläggas på årsstämma för fastställelse.

Karlshamn 2024-04-24

Henrik Svensson
Verkställande direktör


Charlotte Axelsson

Johan Svenningsson
Ordförande

Simon Balmer

Per Gustafsson

Frida Liedberg

Martina Rosenqvist

Staffan Seger

Ulrika Wretås

Vår revisionsberättelse har lämnats _____

PricewaterhouseCoopers AB

Martin Johansson
Auktoriserad revisor

Revisionsberättelse

Till bolagsstämman i Sydkraft Thermal Power AB, org.nr 556112-5666

Rapport om årsredovisningen

Uttalanden

Vi har utfört en revision av årsredovisningen för Sydkraft Thermal Power AB för år 2023.

Enligt vår uppfattning har årsredovisningen upprättats i enlighet med årsredovisningslagen och ger en i alla väsentliga avseenden rättvisande bild av Sydkraft Thermal Power ABs finansiella ställning per den 31 december 2023 och av dess finansiella resultat och kassaflöde för året enligt årsredovisningslagen. Förvaltningsberättelsen är förenlig med årsredovisningens övriga delar.

Vi tillstyrker därför att bolagsstämman fastställer resultaträkningen och balansräkningen för Sydkraft Thermal Power AB.

Grund för uttalanden

Vi har utfört revisionen enligt International Standards on Auditing (ISA) och god revisionssed i Sverige. Vårt ansvar enligt dessa standarder beskrivs närmare i avsnittet Revisorns ansvar. Vi är oberoende i förhållande till Sydkraft Thermal Power AB enligt god revisorssed i Sverige och har i övrigt fullgjort vårt yrkesetiska ansvar enligt dessa krav.

Vi anser att de revisionsbevis vi har inhämtat är tillräckliga och ändamålsenliga som grund för våra uttalanden.

Styrelsens och verkställande direktörens ansvar

Det är styrelsen och verkställande direktören som har ansvaret för att årsredovisningen upprättas och att den ger en rättvisande bild enligt årsredovisningslagen. Styrelsen och verkställande direktören ansvarar även för den interna kontroll som de bedömer är nödvändig för att upprätta en årsredovisning som inte innehåller några väsentliga felaktigheter, vare sig dessa beror på oegentligheter eller misstag.

Vid upprättandet av årsredovisningen ansvarar styrelsen och verkställande direktören för bedömningen av bolagets förmåga att fortsätta verksamheten. De upplyser, när så är tillämpligt, om förhållanden som kan påverka förmågan att fortsätta verksamheten och att använda antagandet om fortsatt drift. Antagandet om fortsatt drift tillämpas dock inte om styrelsen och verkställande direktören avser att likvidera bolaget, upphöra med verksamheten eller inte har något realistiskt alternativ till att göra något av detta.

Revisorns ansvar

Våra mål är att uppnå en rimlig grad av säkerhet om huruvida årsredovisningen som helhet inte innehåller några väsentliga felaktigheter, vare sig dessa beror på oegentligheter eller misstag, och att lämna en revisionsberättelse som innehåller våra uttalanden. Rimlig säkerhet är en hög grad av säkerhet, men är ingen garanti för att en revision som utförs enligt ISA och god revisionssed i Sverige alltid kommer att upptäcka en väsentlig felaktighet om en sådan finns. Felaktigheter kan uppstå på grund av oegentligheter eller misstag och anses vara väsentliga om de enskilt eller tillsammans rimligen kan förväntas påverka de ekonomiska beslut som användare fattar med grund i årsredovisningen.

En ytterligare beskrivning av vårt ansvar för revisionen av årsredovisningen finns på Revisorsinspektionens webbplats: www.revisorsinspektionen.se/revisornsansvar. Denna beskrivning är en del av revisionsberättelsen.

Rapport om andra krav enligt lagar och andra författningar

Uttalanden

Utöver vår revision av årsredovisningen har vi även utfört en revision av styrelsens och verkställande direktörens förvaltning för Sydkraft Thermal Power AB för år 2023 samt av förslaget till dispositioner beträffande bolagets vinst eller förlust.

Vi tillstyrker att bolagsstämman disponerar vinsten enligt förslaget i förvaltningsberättelsen och beviljar styrelsens ledamöter och verkställande direktören ansvarsfrihet för räkenskapsåret.

Grund för uttalanden

Vi har utfört revisionen enligt god revisions sed i Sverige. Vårt ansvar enligt denna beskrivs närmare i avsnittet Revisorns ansvar. Vi är oberoende i förhållande till Sydkraft Thermal Power AB enligt god revisors sed i Sverige och har i övrigt fullgjort vårt yrkesetiska ansvar enligt dessa krav.

Vi anser att de revisionsbevis vi har inhämtat är tillräckliga och ändamålsenliga som grund för våra uttalanden.

Styrelsens och verkställande direktörens ansvar

Det är styrelsen som har ansvaret för förslaget till dispositioner beträffande bolagets vinst eller förlust. Vid förslag till utdelning innefattar detta bland annat en bedömning av om utdelningen är försvarlig med hänsyn till de krav som bolagets verksamhetsart, omfattning och risker ställer på storleken av bolagets egna kapital, konsolideringsbehov, likviditet och ställning i övrigt.

Styrelsen ansvarar för bolagets organisation och förvaltningen av bolagets angelägenheter. Detta innefattar bland annat att fortlöpande bedöma bolagets ekonomiska situation, och att tillse att bolagets organisation är utformad så att bokföringen, medelsförvaltningen och bolagets ekonomiska angelägenheter i övrigt kontrolleras på ett betryggande sätt. Den verkställande direktören ska sköta den löpande förvaltningen enligt styrelsens riktlinjer och anvisningar och bland annat vidta de åtgärder som är nödvändiga för att bolagets bokföring ska fullgöras i överensstämmelse med lag och för att medelsförvaltningen ska skötas på ett betryggande sätt.

Revisorns ansvar

Vårt mål beträffande revisionen av förvaltningen, och därmed vårt uttalande om ansvarsfrihet, är att inhämta revisionsbevis för att med en rimlig grad av säkerhet kunna bedöma om någon styrelseledamot eller verkställande direktören i något väsentligt avseende:

- företagit någon åtgärd eller gjort sig skyldig till någon försummelse som kan föranleda ersättningsskyldighet mot bolaget, eller
- på något annat sätt handlat i strid med aktiebolagslagen, årsredovisningslagen eller bolagsordningen.


Vårt mål beträffande revisionen av förslaget till dispositioner av bolagets vinst eller förlust, och därmed vårt uttalande om detta, är att med rimlig grad av säkerhet bedöma om förslaget är förenligt med aktiebolagslagen.

Rimlig säkerhet är en hög grad av säkerhet, men ingen garanti för att en revision som utförs enligt god revisions sed i Sverige alltid kommer att upptäcka åtgärder eller försummelser som kan föranleda ersättningsskyldighet mot bolaget, eller att ett förslag till dispositioner av bolagets vinst eller förlust inte är förenligt med aktiebolagslagen.

En ytterligare beskrivning av vårt ansvar för revisionen av förvaltningen finns på Revisorsinspektionens webbplats: www.revisorsinspektionen.se/revisornsansvar. Denna beskrivning är en del av revisionsberättelsen.

Stockholm den 25 juni 2024

PricewaterhouseCoopers AB



Martin Johansson
Auktoriserad revisor