

Årsredovisning för

# Per Andelius & Partners AB

556696-8185

Räkenskapsåret


**2024-05-01 - 2025-04-30**

Förvaltningsberättelse	1
Resultaträkning	3
Balansräkning	4
Noter	6
Underskrifter	6

## Fastställelseintyg

Jag intygar att resultaträkningen och balansräkningen har fastställts på årsstämma 2025-09-15. Årsstämman beslöt att godkänna styrelsens förslag till vinstdisposition.

Jag intygar att denna kopia av årsredovisningen överensstämmer med originalet och att originalen undertecknats av samtliga personer som enligt lag ska underteckna dessa.

  
PER ANDELIUS  
Styrelseledamot  
2025-09-15

## Förvaltningsberättelse

Styrelsen för Per Andelius & Partners AB, 556696-8185, avger följande årsredovisning för räkenskapsåret 2024-05-01 - 2025-04-30.

### Verksamheten

#### Allmänt om verksamheten

Företaget bedriver konsultverksamhet inom tjänstepensionsområdet genom utdelningar, rådgivning och utvärdering.

Företaget har sitt säte i Stockholm.

### Flerårsöversikt

	2024/2025	2023/2024	2022/2023	Belopp i kr 2021/2022
Nettoomsättning	108 875	236 624	260 251	215 458
Resultat efter finansiella poster	217 243	-165 463	-110 661	-87 080
Soliditet %	98,6	99,1	96	97,4

### Förändringar i eget kapital

	Aktiekapital	Balanserat resultat	Årets resultat
Belopp vid årets ingång	120 000	3 438 449	-83 463
Utdelning		-204 325	
Balanseras i ny räkning		-83 463	83 463
Årets resultat			161 228
<b>Belopp vid årets utgång</b>	<b>120 000</b>	<b>3 150 661</b>	<b>161 228</b>


2025091807231

## Resultatdisposition

	<i>Belopp i kr</i>
<i>Till årsstämmans förfogande står följande medel</i>	
Balanserat resultat	3 150 661
Årets resultat	161 228
<b>Summa</b>	<b>3 311 889</b>

<i>Styrelsen föreslår att medlen disponeras enligt följande</i>	
Utdelning	209 550
Balanseras i ny räkning	3 102 339
<b>Summa</b>	<b>3 311 889</b>

2025091807232



## Resultaträkning

Belopp i kr

	Not	2024-05-01- 2025-04-30	2023-05-01- 2024-04-30
<b>Rörelseintäkter, lagerförändringar m.m.</b>			
Nettoomsättning		108 875	236 624
Övriga rörelseintäkter		124 621	-
<b>Summa rörelseintäkter, lagerförändringar m.m.</b>		<b>233 496</b>	<b>236 624</b>
<b>Rörelsekostnader</b>			
Övriga externa kostnader		-75 851	-147 786
Personalkostnader	2	-1 467	-122 325
Av- och nedskrivningar av materiella och immateriella anläggningstillgångar		-	-160 500
<b>Summa rörelsekostnader</b>		<b>-77 318</b>	<b>-430 611</b>
<b>Rörelseresultat</b>		<b>156 178</b>	<b>-193 987</b>
<b>Finansiella poster</b>			
Övriga ränteintäkter och liknande resultatposter		61 075	28 983
Räntekostnader och liknande resultatposter		-10	-459
<b>Summa finansiella poster</b>		<b>61 065</b>	<b>28 524</b>
<b>Resultat efter finansiella poster</b>		<b>217 243</b>	<b>-165 463</b>
<b>Bokslutsdispositioner</b>			
Förändring av periodiseringsfonder		-34 620	82 000
<b>Summa bokslutsdispositioner</b>		<b>-34 620</b>	<b>82 000</b>
<b>Resultat före skatt</b>		<b>182 623</b>	<b>-83 463</b>
<b>Skatter</b>			
Skatt på årets resultat		-21 395	-
<b>Årets resultat</b>		<b>161 228</b>	<b>-83 463</b>

2025091807233

## Balansräkning

Belopp i kr

Not

2025-04-30

2024-04-30

### TILLGÅNGAR

#### Anläggningstillgångar

##### Materiella anläggningstillgångar

Inventarier, verktyg och installationer

3

-

227 379

##### Summa materiella anläggningstillgångar

-

227 379

##### Summa anläggningstillgångar

-

227 379

#### Omsättningstillgångar

##### Kortfristiga fordringar

Övriga fordringar

5 707

33 231

##### Summa kortfristiga fordringar

5 707

33 231

##### Kassa och bank

Kassa och bank

3 502 889

3 247 622

##### Summa kassa och bank

3 502 889

3 247 622

##### Summa omsättningstillgångar

3 508 596

3 280 853

### SUMMA TILLGÅNGAR

3 508 596

3 508 232

2025091807234

## Balansräkning

Belopp i kr

Not

2025-04-30

2024-04-30

### EGET KAPITAL OCH SKULDER

#### Eget kapital

##### Bundet eget kapital

Aktiekapital

120 000

120 000

**Summa bundet eget kapital**

**120 000**

**120 000**

##### Fritt eget kapital

Balanserat resultat

3 150 661

3 438 449

Årets resultat

161 228

-83 463

**Summa fritt eget kapital**

**3 311 889**

**3 354 986**

**Summa eget kapital**

**3 431 889**

**3 474 986**

#### Obeskattade reserver

Periodiseringsfonder

34 620

-

**Summa obeskattade reserver**

**34 620**

**-**

#### Kortfristiga skulder

Leverantörsskulder

5 000

-

Skatteskulder

21 395

-

Övriga skulder

15 693

33 246

Upplupna kostnader och förutbetalda intäkter

-1

-

**Summa kortfristiga skulder**

**42 087**

**33 246**

**SUMMA EGET KAPITAL OCH SKULDER**

**3 508 596**

**3 508 232**

2025091807235

## Noter

### Not 1 Redovisningsprinciper

Årsredovisningen är upprättad i enlighet med årsredovisningslagen och Bokföringsnämndens allmänna råd (BFNAR 2016:10) om årsredovisning i mindre företag.

#### Definition av nyckeltal

Nettoomsättning

Rörelsens huvudintäkter, fakturerade kostnader, sidointäkter samt intäktskorrigeringar.

Resultat efter finansiella poster

Resultat efter finansiella intäkter och kostnader, men före skatter.

Soliditet

(Totalt eget kapital + (100% - aktuell bolagsskattesats av obeskattade reserver) ) / Totala tillgångar


### Not 2 Medelantalet anställda


	2024-05-01- 2025-04-30	2023-05-01- 2024-04-30
Medelantalet anställda	-	1

### Not 3 Inventarier, verktyg och installationer

	2025-04-30	2024-04-30
Ingående anskaffningsvärden	869 161	869 161
Förändringar av anskaffningsvärden		
Försäljningar/utrangeringar	-869 161	
Utgående anskaffningsvärden	-	869 161
Ingående avskrivningar	-641 782	-481 282
Förändringar av avskrivningar		
Försäljningar/utrangeringar	641 782	
Årets avskrivningar		-160 500
Utgående avskrivningar	-	-641 782
<b>Redovisat värde</b>	<b>-</b>	<b>227 379</b>

## Underskrifter

BROMMA 2025-09-15  
  
Per Andelius  
VD/Styrelseledamot

  
Ruth Andelius  
Styrelseledamot