

Årsredovisning


KL Solutions AB

Org nr 556875-5911
2023-01-01 – 2023-12-31

Undertecknad styrelseledamot i KL Solutions AB intygar härmed, dels att denna kopia av årsredovisningen överensstämmer med originalet, dels att resultat- och balansräkningarna fastställts på ordinarie bolagsstämma 2024-06-16. Stämman beslöt tillika godkänna styrelsens förslag till vinstdisposition.

Kullavik 2024-06-17

Namnteckning:



Namnförtydligande: Klas Forsberg

Styrelsen för KL Solutions AB avger härmed följande årsredovisning för räkenskapsåret
1 januari 2023 till 31 december 2023.

Innehåll	Sida
Förvaltningsberättelse	3
Resultaträkning	4
Balansräkning.....	4
Noter	6

Förvaltningsberättelse

Verksamheten

Bolagets verksamhet är att bedriva teknisk konsultverksamhet inom industri- och medicinteknik, managementtjänster samt därmed förenlig verksamhet. Bolaget äger även aktier i Nordic Cleanroom AB som är verksamt inom renrumsbranschen.

Räkenskapsåret omfattar 2023-01-01 – 2023-12-31.

Nyckeltal

År/Tkr	2019	2020	2021	2022	2023
Omsättning	447	444	1 582	3 313	1 139
Årets vinst	-236	5	489	830	119

Resultatdisposition

Styrelsen föreslår att till förfogande stående medel:

Från balanserad vinst	1 093 794
Från årets vinst	119 126
Totalt	1 212 920

Disponeras enligt följande:

I ny balansräkning balanseras	1 212 920
Totalt	

Bolaget resultat och ställning framgår av efterföljande resultat- och balansräkning med noter. Alla belopp redovisas i SEK.

Resultaträkning

	2023-01-01 till 2023-12-31	2022-01-01 till 2022-12-31
Rörelsens intäkter		
Nettoomsättning	1 138 979	3 313 292
Rörelsens kostnader		
Övriga externa kostnader	-132 974	-257 034
Personalkostnader	-718 479	-1 666 239
Avskrivningar	-87 500	0
Rörelseresultat	200 026	1 390 081
Räntekostnader	0	0
Resultat efter finansnetto		
Avsättning periodiseringsfond	-50 000	-347 000
Resultat före skatt	150 026	1 043 018
Årets skattekostnad	-30 900	-212 776
Årets vinst/förlust	119 126	830 242

Balansräkning

	2023-12-31	2022-12-31
TILLGÅNGAR		
Anläggningstillgångar		
Aktier och andelar	363 000	363 000
Maskiner och inventarier	350 000	
	<hr/>	<hr/>
	713 000	363 000
Omsättningstillgångar		
Övriga fordringar	53 857	0
Kassa och bank	1 117 465	2 323 872
	<hr/>	<hr/>
	1 171 322	2 323 872
Summa tillgångar	1 884 322	2 686 872
EGET KAPITAL OCH SKULDER		
Eget kapital		
<u>Bundet eget kapital</u>		
Aktiekapital, 500 stycken a 100 kr	50 000	50 000
<u>Fritt eget kapital</u>		
Balanserat resultat	1 093 794	708 688
Årets resultat	119 126	830 242
	<hr/>	<hr/>
	1 262 920	1 143 794
Obeskattade reserver	597 000	547 000
Skulder		
Skatteskuld	0	215 243
Övrig kortfristig skuld	24 402	780 835
	<hr/>	<hr/>
	24 402	966 078
Summa eget kapital och skulder	1 884 322	2 686 872
Ställda säkerheter	Inga	Inga
Ansvarsförbindelser	Inga	Inga

Noter

Not 1 – Redovisnings- och värderingsprinciper

Denna årsredovisning har upprättats enligt årsredovisningslagen och bokföringsnämndens allmänna råd. Om avvikelser förekommer framgår det av notanteckning nedan.

Fordringar

Fordringar upptas till det belopp, som efter individuell bedömning beräknas bli betalt.

Not 1 – Löner och anställda


	2023-01-01 – 2023-12-31	2022-01-01- 2022-12-31
Medelantal anställda under året	1	1
Löner och ersättningar till VD och styrelse	552 681 kr	1 334 000 kr
Övriga sociala kostnader	165 798 kr	332 339 kr

Not 2 – Förändring av eget kapital


	2023-12-31	2022-12-31
Bundet eget kapital		
<u>Aktiekapital</u>		
Belopp vid periodens ingång	50 000	50 000
Belopp vid periodens utgång	50 000	50 000
Fritt eget kapital		
Fritt eget kapital vid årets ingång	1 093 794	708 688
Årets resultat	119 126	830 242
Utdelning		-445 136
Fritt eget kapital vid årets utgång	1 212 920	1 093 794

Resultat- och balansräkningen kommer att föreläggas årsstämman 2024-06-16 för fastställelse.

Kullavik 2024-06-15



Klas Forsberg



Annelie Forsberg

2024062615956