

Årsredovisning
och
Koncernredovisning
för
Pepparkvarnens Förvaltnings AB
556225-7229

Räkenskapsåret

2022-07-01 – 2023-06-30

Fastställelseintyg

Undertecknad styrelseledamot i Pepparkvarnens Förvaltnings AB intygar att resultaträkningen och balansräkningen i årsredovisningen för moderbolaget samt koncernresultaträkningen och koncernbalansräkningen har fastställts på årsstämman 2023-12-22. Årsstämman beslutade att godkänna styrelsens förslag till resultatdisposition.

Jag intygar också att innehållet i årsredovisningen, revisionsberättelsen och övriga bifogade handlingar stämmer överens med originalen.

Södertälje 2024-01-04


Per-Olle Löfven

Årsredovisning
och
Koncernredovisning
för
Pepparkvarnens Förvaltnings AB

556225-7229

Räkenskapsåret

2022-07-01 – 2023-06-30

Styrelsen och verkställande direktören för Pepparkvarnens Förvaltnings AB avger följande årsredovisning och koncernredovisning för räkenskapsåret 2022-07-01 – 2023-06-30.

Förvaltningsberättelse

Information om verksamheten

Bolagets verksamhet är att bedriva uthyrning av fordon, förvalta fastigheter samt dotterbolag.

Företaget har sitt säte i Stockholms län, Nacka kommun.

Väsentliga händelser under räkenskapsåret

Dotterbolaget Nacka Biltransport AB tog över verksamheten tidigt under år 2022 då koncernbolaget Nacka Bilfrakt AB som bedrev verksamheten tidigare förlorat sitt trafikillstånd.

I slutet av detta räkenskapsår avvecklades verksamheten för fordonstransporter i hela koncernen genom en inkrämsöverlåtelse till en extern part.

Bolaget kommer dock fortsätta bedriva verksamhet men i mindre omfattning än tidigare år.

Väsentliga händelser efter räkenskapsårets slut

Under detta år såldes RJ Mekan AB till extern part.

Ägarförhållanden

Namn	Antal aktier	Antal röster
Sven Jonas Löfven	500	500
Per Olle Löfven	500	500

Flerårsöversikt (Tkr)

Koncernen	2022/23	2021/22	2020/21	2019/20	
Nettoomsättning	274 500	224 090	221 346	196 715	
Balansomslutning	139 741	146 250	133 632	125 141	
Resultat efter finansiella poster	46 958	8 549	20 636	11 220	
Soliditet (%)	50,8	32,4	37,2	29,7	

Moderbolaget	2022/23	2021/22	2020/21	2019/20	2018/19
Nettoomsättning	16 201	14 618	9 537	12 202	10 596
Balansomslutning	89 934	63 009	57 282	35 493	42 148
Resultat efter finansiella poster	54 555	5 829	17 983	4 116	9 873
Soliditet (%)	75,6	52,4	55,5	27,5	44,6

För definitioner av nyckeltal, se Redovisnings- och värderingsprinciper.

Förändringar i eget kapital

Koncernen	Aktie- kapital	Annat eget kapital inkl. årets resultat	Minoritets- intresse	Totalt
Belopp vid årets ingång	100 000	47 225 327	3 321 153	50 646 480
Utdelning Extra stämma förändr koncerstruktur		-19 000 000		-19 000 000
Årets resultat		6 419 822	12 538	6 432 360
Belopp vid årets utgång	100 000	36 307 346	1 450 800	37 758 146
		70 952 495	4 784 491	75 836 986

Moderbolaget	Aktie- kapital	Reserv- fond	Balanserat resultat	Årets resultat	Totalt
Belopp vid årets ingång	100 000	20 000	21 652 508	4 330 864	26 103 372
Disposition enligt beslut av årsstämman:					
Balanseras i ny räkning			4 330 864	-4 330 864	0
Utdelning extra stämma			-19 000 000		-19 000 000
Årets resultat				60 880 755	60 880 755
Belopp vid årets utgång	100 000	20 000	6 983 372	60 880 755	67 984 127

Förslag till vinstdisposition

Styrelsen föreslår att till förfogande stående vinstmedel (kronor):

balanserad vinst	6 983 372
årets vinst	60 880 755
	67 864 127

disponeras så att till aktieägare utdelas i ny räkning överföres	0
	67 864 127
	67 864 127

Koncernens och moderbolagets resultat och ställning i övrigt framgår av efterföljande resultat- och balansräkningar samt kassaflödesanalyser med noter.

2024010903072

Koncernens Resultaträkning

	Not	2022-07-01 -2023-06-30	2021-07-01 -2022-06-30
Nettoomsättning	2	274 499 931	224 089 529
Övriga rörelseintäkter	3	46 325 980	1 397 691
		320 825 911	225 487 220
Rörelsens kostnader			
Direkta kostnader	4	-167 378 791	-107 936 840
Övriga externa kostnader	5, 6	-16 279 739	-9 683 841
Personalkostnader	7	-68 681 529	-79 892 658
Avskrivningar och nedskrivningar av materiella och immateriella anläggningstillgångar		-14 426 462	-18 498 259
Övriga rörelsekostnader		-1 714 675	-776 746
		-268 481 196	-216 788 344
Rörelseresultat		52 344 715	8 698 876
Resultat från finansiella poster			
Resultat från andelar i intresseföretag och gemensamt styrda företag		0	-9 010
Resultat från övriga värdepapper och fordringar som är anläggningstillgångar	8	-3 723 000	1 442 548
Övriga ränteintäkter och liknande resultatposter		35 249	0
Räntekostnader och liknande resultatposter	9	-1 698 965	-1 582 994
		-5 386 716	-149 456
Resultat efter finansiella poster		46 957 999	8 549 420
Resultat före skatt		46 957 999	8 549 420
Skatt på årets resultat	10	-12 985 024	-3 175 404
Uppskjuten skatt	10	3 785 171	987 540
Årets resultat		37 758 146	6 361 556
Hänförligt till moderföretagets aktieägare		36 307 346	5 314 475
Hänförligt till innehav utan bestämmande inflytande		1 450 800	1 047 080

Koncernens Balansräkning

Not 2023-06-30 2022-06-30

TILLGÅNGAR

Anläggningstillgångar

Immateriella anläggningstillgångar

Goodwill	11	4 987 028	6 654 834
		4 987 028	6 654 834

Materiella anläggningstillgångar

Byggnader & Mark	12	23 389 008	24 317 132
Markanläggningar	13	574 656	622 681
Förbättringsutgifter på annans fastighet	14	107 058	234 524
Inventarier, verktyg och installationer	15	8 927 433	35 405 819
Maskiner och andra tekniska anläggningar	16	220 834	0
		33 218 989	60 580 156

Finansiella anläggningstillgångar

Andelar i intresseföretag och gemensamt styrda företag	17	0	0
Andra långfristiga värdepappersinnehav	18	1 413 200	5 016 200
Andra långfristiga fordringar	19	3 385 939	3 053 909
		4 799 139	8 070 109

Summa anläggningstillgångar

43 005 156 75 305 099

Omsättningstillgångar

Varulager m m

Råvaror och förnödenheter		2 675 171	2 352 254
Färdiga varor och handelsvaror		5 099 172	4 880 953
Pågående arbete för annans räkning	20	0	699 540
		7 774 343	7 932 747

Kortfristiga fordringar

Kundfordringar		13 254 628	20 274 279
Aktuella skattefordringar		117 138	1 632 196
Övriga fordringar	21	28 865 372	474 861
Förutbetalda kostnader och upplupna intäkter	22	15 013 460	12 254 310
		57 250 598	34 635 646

Kassa och bank

	23	31 711 378	28 376 148
Summa omsättningstillgångar		96 736 319	70 944 541

SUMMA TILLGÅNGAR

139 741 475 146 249 640

Koncernens Balansräkning

Not 2023-06-30 2022-06-30

EGET KAPITAL OCH SKULDER

Eget kapital

Eget kapital hänförligt till moderföretagets aktieägare

Aktiekapital	100 000	100 000
Annat eget kapital inklusive årets resultat	70 952 495	47 225 327
Eget kapital hänförligt till moderföretagets aktieägare	71 052 495	47 325 327

Innehav utan bestämmande inflytande

Innehav utan bestämmande inflytande	4 784 491	3 321 153
-------------------------------------	-----------	-----------

Eget kapital hänförligt till minoritetsintresset

Summa eget kapital	4 784 491	3 321 153
---------------------------	------------------	------------------

Summa eget kapital

Summa eget kapital	75 836 986	50 646 480
---------------------------	-------------------	-------------------

Avsättningar

24

Avsättningar för pensioner och liknande förpliktelser	3 385 939	3 053 909
Avsättningar för uppskjuten skatt	3 633 847	5 517 663
	7 019 786	8 571 572

Långfristiga skulder

25

Skulder till kreditinstitut	1 260 004	21 350 450
Övriga skulder	1 655 799	20 594 059
	2 915 803	41 944 509

Kortfristiga skulder

Skulder till kreditinstitut	9 550 996	6 743 916
Förskott från kunder	1 025 148	0
Leverantörsskulder	4 695 251	17 538 412
Aktuella skatteskulder	7 009 742	218 360
Övriga skulder	15 030 584	6 057 214
Upplupna kostnader och förutbetalda intäkter	16 657 179	14 529 177
	53 968 900	45 087 079

SUMMA EGET KAPITAL OCH SKULDER

139 741 475 146 249 640

Koncernens Kassaflödesanalys

	Not	2022-07-01 -2023-06-30	2021-07-01 -2022-06-30
Den löpande verksamheten			
Resultat efter finansiella poster		46 957 999	8 549 420
Justeringar för poster som inte ingår i kassaflödet m.m	27	13 056 762	18 376 299
Betald skatt		-893 413	-7 178 964
Kassaflöde från den löpande verksamheten före förändringar av rörelsekapital		59 121 348	19 746 755
Kassaflöde från förändringar i rörelsekapital			
Förändring av varulager och pågående arbeten		158 404	-3 187 943
Förändring kundfordringar		7 019 651	4 462 046
Förändring av kortfristiga fordringar		-31 149 661	-6 591 784
Förändring leverantörsskulder		-12 843 161	2 570 304
Förändring av kortfristiga skulder		14 933 600	2 485 547
Kassaflöde från den löpande verksamheten		37 240 181	19 484 924
Investeringsverksamheten			
Investeringar i immateriella anläggningstillgångar		0	-7 933 513
Investeringar i materiella anläggningstillgångar		-8 194 739	-15 274 644
Försäljning av materiella anläggningstillgångar		32 770 524	0
Investeringar i finansiella anläggningstillgångar		-452 030	-16 151 509
Försäljning av finansiella anläggningstillgångar		0	6 172 663
Kassaflöde från investeringsverksamheten		24 123 755	-33 187 003
Finansieringsverksamheten			
Upptagna lån		27 804 380	9 939 325
Amortering av lån		-66 833 086	-1 757 739
Utbetald utdelning		-19 000 000	-3 500 000
Kassaflöde från finansieringsverksamheten		-58 028 706	4 681 586
Årets kassaflöde		3 335 230	-9 020 493
Likvida medel vid årets början			
Likvida medel vid årets början	23	28 376 148	37 396 641
Likvida medel vid årets slut		31 711 378	28 376 148

Moderbolagets Resultaträkning

	Not	2022-07-01 -2023-06-30	2021-07-01 -2022-06-30
Nettoomsättning	2	16 200 670	14 617 670
Övriga rörelseintäkter	3	2 674 893	709 160
		18 875 563	15 326 830
Rörelsens kostnader			
Direkta Kostnader	4	-5 767 418	-2 745 735
Övriga externa kostnader	5, 6	-2 923 359	-1 092 644
Personalkostnader	7	-346 460	71 049
Avskrivningar och nedskrivningar av materiella och immateriella anläggningstillgångar		-4 637 691	-5 574 015
Övriga rörelsekostnader		-1 422 545	-507 147
		-15 097 473	-9 848 492
Rörelseresultat	28	3 778 090	5 478 338
Resultat från finansiella poster			
Resultat från andelar i koncernföretag	29	55 075 000	0
Resultat från andelar i intresseföretag och gemensamt styrda företag		0	-9 010
Resultat från övriga värdepapper och fordringar som är anläggningstillgångar	8	-3 723 000	790 070
Övriga ränteintäkter och liknande resultatposter		27 656	0
Räntekostnader och liknande resultatposter	9	-602 383	-430 793
		50 777 273	350 267
Resultat efter finansiella poster		54 555 363	5 828 605
Bokslutsdispositioner	30	8 874 846	-551 075
Resultat före skatt		63 430 209	5 277 530
Skatt på årets resultat	10	-2 549 454	-946 666
Årets resultat		60 880 755	4 330 864

2024010903076

Moderbolagets Balansräkning

Not 2023-06-30 2022-06-30

TILLGÅNGAR

Anläggningstillgångar

Materiella anläggningstillgångar

Byggnader och mark	12	95 813	106 462
Inventarier, verktyg och installationer	15	7 195 391	21 984 736
Förbättringsutgifter på annans fastighet	14	0	108 000
		7 291 204	22 199 198

Finansiella anläggningstillgångar

Andelar i koncernföretag	31, 32	19 245 054	19 245 054
Andelar i intresseföretag och gemensamt styrda företag	17	0	0
Andra långfristiga värdepappersinnehav	18	1 413 200	5 016 200
Andra långfristiga fordringar	19	3 385 939	3 053 909
		24 044 193	27 315 163
Summa anläggningstillgångar		31 335 397	49 514 361

Omsättningstillgångar

Kortfristiga fordringar

Kundfordringar		1 428 536	590 754
Fordringar hos koncernföretag		40 722 945	5 389 760
Aktuella skattefordringar		0	1 280 190
Övriga fordringar	21	4 462	386 543
Förutbetalda kostnader och upplupna intäkter	22	4 650 477	654 338
		46 806 420	8 301 585

Kassa och bank

Summa omsättningstillgångar	23	11 792 027	5 193 459
------------------------------------	----	-------------------	------------------

SUMMA TILLGÅNGAR

89 933 844 **63 009 405**

2024010903077

Moderbolagets Balansräkning

Not 2023-06-30 2022-06-30

EGET KAPITAL OCH SKULDER

Eget kapital	33, 34		
<i>Bundet eget kapital</i>			
Aktiekapital		100 000	100 000
Reservfond		20 000	20 000
		120 000	120 000
 <i>Fritt eget kapital</i>			
Balanserad vinst eller förlust		6 983 372	21 652 508
Årets resultat		60 880 755	4 330 864
		67 864 127	25 983 372
Summa eget kapital		67 984 127	26 103 372
 Obeskattade reserver	35	0	8 683 934
 Avsättningar	24		
Övriga avsättningar för pensioner och liknande förpliktelser		3 385 939	3 053 909
Summa avsättningar		3 385 939	3 053 909
 Långfristiga skulder	25		
Skulder till kreditinstitut		1 260 004	10 328 110
Summa långfristiga skulder		1 260 004	10 328 110
 Kortfristiga skulder			
Skulder till kreditinstitut		279 996	4 831 916
Leverantörsskulder		291 370	668 337
Skulder till koncernföretag		4 889 321	7 550 556
Aktuella skatteskulder		213 657	0
Övriga skulder		11 482 450	1 630 564
Upplupna kostnader och förutbetalda intäkter	26	146 980	158 707
Summa kortfristiga skulder		17 303 774	14 840 080
 SUMMA EGET KAPITAL OCH SKULDER		89 933 844	63 009 405

Moderbolagets Kassaflödesanalys

	Not	2022-07-01 -2023-06-30	2021-07-01 -2022-06-30
Den löpande verksamheten			
Resultat efter finansiella poster		54 555 363	5 828 605
Justeringar för poster som inte ingår i kassaflödet	27	3 385 343	5 447 536
Betald skatt		-1 057 192	-2 423 223
Kassaflöde från den löpande verksamheten före förändring av rörelsekapital		56 883 514	8 852 918
Kassaflöde från förändring av rörelsekapitalet			
Förändring av kundfordringar		-837 782	-334 931
Förändring av kortfristiga fordringar		-24 633 339	-5 263 171
Förändring av leverantörsskulder		-6 133	73 253
Förändring av kortfristiga skulder		-20 512 068	444 567
Kassaflöde från den löpande verksamheten		10 894 192	3 772 636
Investeringsverksamheten			
Investeringar i materiella anläggningstillgångar		-5 289 752	-8 262 761
Försäljning av materiella anläggningstillgångar		20 559 066	1 471 534
Investeringar i finansiella anläggningstillgångar		-452 030	-15 446 052
Försäljning av finansiella anläggningstillgångar		0	5 172 439
Kassaflöde från investeringsverksamheten		14 817 284	-17 064 840
Finansieringsverksamheten			
Upptagna lån		12 384 317	4 942 104
Utbetald utdelning		-19 000 000	-3 500 000
Kassaflöde från finansieringsverksamheten		-6 615 683	1 442 104
Årets kassaflöde		19 095 793	-11 850 100
Likvida medel vid årets början			
Likvida medel vid årets början	23	5 193 459	17 034 742
Kursdifferens i likvida medel			
Kursdifferens i likvida medel		-4 818	8 817
Likvida medel vid årets slut	23	24 284 434	5 193 459

2024010903079

Noter

Not 1 Redovisnings- och värderingsprinciper

Allmänna upplysningar

Årsredovisningen och koncernredovisningen är upprättad i enlighet med årsredovisningslagen och BFNAR 2012:1 Årsredovisning och koncernredovisning (K3).

Redovisningsprinciperna är oförändrade jämfört med föregående år.

Intäktsredovisning

Intäkter har tagits upp till verkligt värde av vad som erhållits eller kommer att erhållas och redovisas i den omfattning det är sannolikt att de ekonomiska fördelarna kommer att tillgodogöras bolaget och intäkterna kan beräknas på ett tillförlitligt sätt.

Pågående entreprenadarbeten och liknande

Inkomster från uppdrag på löpande räkning redovisas som intäkt i takt med att arbetet utförs och material levereras eller förbrukas innebärande att vinsten från uppdragen avräknas successivt.

Om det inte är sannolikt att betalning kommer att erhållas för belopp som redan har redovisats som intäkt redovisas det belopp som sannolikt inte kommer att erhållas som en kostnad.

I balansräkningen jämförs redovisade intäkter med de belopp som fakturerats beställaren under samma period. Om de fakturerade beloppen överstiger den redovisade intäkten utgör mellanskillnaden en skuld, vilken redovisas som fakturerad men ej upparbetad intäkt. Om intäkten överstiger de fakturerade beloppen utgör mellanskillnaden en fordran vilken redovisas som upparbetad men ej fakturerad intäkt.

Inkomster från uppdrag till fast pris redovisas som intäkt enligt uppdragens respektive färdigställandegrad, så kallad successiv vinstavräkning. Färdigställandegraden fastställs huvudsakligen genom att jämföra nedlagda uppdragsutgifter med totala uppdragsutgifter.

När utfallet kan beräknas på ett tillförlitligt sätt redovisas uppdragsinkomsten och hänförliga uppdragsutgifter i resultaträkningen med utgångspunkt från färdigställandegraden av aktiviteterna på balansdagen.

Om det ekonomiska utfallet av ett uppdrag inte kan beräknas på ett tillförlitligt sätt redovisas en intäkt endast med ett belopp som motsvarar de uppkomna uppdragsutgifter som sannolikt kommer att ersättas av beställaren. Om det är sannolikt att de totala uppdragsutgifterna kommer att överstiga den totala uppdragsinkomsten från ett uppdrag redovisas den befarade förlusten som en kostnad omgående i resultaträkningen.

I balansräkningen jämförs redovisade intäkter med de belopp som fakturerats beställaren under samma period. Om de fakturerade beloppen överstiger den redovisade intäkten utgör mellanskillnaden en skuld, vilken redovisas som fakturerad men ej upparbetad intäkt. Om intäkten överstiger de fakturerade beloppen utgör mellanskillnaden en fordran vilken redovisas som upparbetad men ej fakturerad intäkt.

Koncernredovisning

Konsolideringsmetod

Koncernredovisningen har upprättats enligt förvärvsmetoden. Detta innebär att förvärvade verksamheters identifierbara tillgångar och skulder redovisas till marknadsvärde enligt upprättad förvärvsanalys.

Överstiger verksamhetens anskaffningsvärde det beräknade marknadsvärdet av de förväntade nettotillgångarna enligt förvärvsanalysen redovisas skillnaden som goodwill.

Intresseföretag har konsoliderats med kapitalandelsmetoden.

Dotterföretag

Koncernredovisningen omfattar, förutom moderföretaget, samtliga företag i vilka moderföretaget direkt eller indirekt har mer än 50 % av röstetalet eller på annat sätt innehar det bestämmande inflytandet och därmed har en rätt att utforma företagets finansiella och operativa strategier i syfte att erhålla ekonomiska fördelar.

Ett dotterföretags intäkter och kostnader tas in i koncernredovisningen från och med tidpunkten för förvärvet till och med den tidpunkt då moderföretaget inte längre har ett bestämmande inflytande över dotterföretaget.

Intresseföretag och Gemensamt styrt företag

Som intresseföretag räknas sådana företag där företaget har ett betydande men inte bestämmande inflytande. Ett betydande inflytande anses normalt föreligga när företaget äger minst 20 % men inte mer än 50 % av rösterna i ett annat företag.

Gemensamt styrt företag är en juridisk person som två eller flera parter enligt ett avtal utövar ett gemensamt bestämmande inflytande över.

Redovisning av intresseföretag

Innehav i intresseföretag redovisas i koncernredovisningen enligt anskaffningsvärdemetoden. Metoden innebär att andelen i intresseföretag tas upp till anskaffningsvärde i balansräkningen. Erhållen utdelning från intresseföretag redovisas som intäkt i resultaträkningen.

Transaktioner mellan koncernföretag

Koncerninterna fordringar och skulder samt transaktioner mellan koncernföretag liksom orealiserade vinster elimineras i sin helhet. Orealiserade förluster elimineras också såvida inte transaktionen motsvarar ett nedskrivningsbehov.

Förändring av internvinst under räkenskapsåret har elimineras i koncernresultaträkningen.

Goodwill

Goodwill är den skillnad som uppkommer om anskaffningsvärdet för den förvärvade enheten är högre än värdet på den förvärvade enhetens nettotillgångar. Vid förvärvstidpunkten redovisas den uppkomna goodwillen som en tillgång i balansräkningen.

Negativ goodwill är den skillnad som uppkommer om anskaffningsvärdet för den förvärvade enheten är lägre än värdet på den förvärvade enhetens nettotillgångar. Vid förvärvstidpunkten redovisas den uppkomna negativa goodwillen som en skuld i balansräkningen.

Anläggningstillgångar

Immateriella och materiella anläggningstillgångar redovisas till anskaffningsvärde minskat med ackumulerade avskrivningar enligt plan och eventuella nedskrivningar.

Avskrivning sker linjärt över den förväntade nyttjandeperioden med hänsyn till väsentligt restvärde. Följande avskrivningsprocent tillämpas:

Immateriella anläggningstillgångar

Goodwill	20% / år
----------	----------

Avskrivningsperiod för goodwill är beräknad utifrån den period som posten bedöms generera ekonomiska fördelar.

Materiella anläggningstillgångar

Byggnader	2,5 % / år
Markanläggningar	5% / år
Förbättringsutgifter på annans fastighet	10 % / år
Inventarier, verktyg och installationer	16,67-20 % / år

Låneutgifter

De låneutgifter som uppkommer då företaget lånar kapital kostnadsförs i resultaträkningen i den period de uppstår.

Finansiella instrument

Finansiella instrument värderas utifrån anskaffningsvärdet. Instrumentet redovisas i balansräkningen när bolaget blir part i instrumentets avtalsmässiga villkor. Finansiella tillgångar tas bort från balansräkningen när rätten att erhålla kassaflöden från instrumentet har löpt ut eller överförs och bolaget har överfört i stort sett alla risker och förmåner som är förknippade med äganderätten. Finansiella skulder tas bort från balansräkningen när förpliktelserna har reglerats eller på annat sätt upphört.

Andelar i dotterföretag

Andelar i dotterföretag redovisas till anskaffningsvärde efter avdrag för eventuella nedskrivningar. I anskaffningsvärdet ingår köpeskillingen som erlagts för aktierna samt förvärvskostnader. Eventuella kapitaltillskott läggs till anskaffningsvärdet när de uppkommer.

Andra långfristiga värdepappersinnehav

Placeringar i värdepapper som är anskaffade med avsikt att innehåsa långsiktigt har redovisats till sina anskaffningsvärden. Varje balansdag görs bedömning om eventuell nedskrivningsbehov.

Kortfristiga placeringar

Värdepapper som är anskaffade med avsikt att innehåsa kortsiktigt redovisas inledningsvis till anskaffningsvärde och i efterföljande värderingar i enlighet med lägsta värdets princip till det lägsta av anskaffningsvärde och marknadsvärde.

Kundfordringar/kortfristiga fordringar

Kundfordringar och kortfristiga fordringar redovisas som omsättningstillgångar till det belopp som förväntas bli inbetalt efter avdrag för individuellt bedömda osäkra fordringar.

Låneskulder och leverantörsskulder

Låneskulder och leverantörsskulder redovisas initialt till anskaffningsvärde efter avdrag för transaktionskostnader. Skiljer sig det redovisade beloppet från det belopp som ska återbetalas vid förfallotidpunkten periodiseras mellanskillnaden som räntekostnad över lånets löptid med hjälp av instrumentets effektivränta. Härigenom överensstämmer vid förfallotidpunkten det redovisade beloppet och det belopp som ska återbetalas.

Nedskrivningsprövning av finansiella anläggningstillgångar

Vid varje balansdag bedöms om det finns indikationer på nedskrivningsbehov av någon av de finansiella anläggningstillgångarna. Nedskrivning sker om värdenedgången bedöms vara bestående och prövas individuellt.

Leasingavtal

Företaget redovisar samtliga leasingavtal, såväl finansiella som operationella, som operationella leasingavtal. Operationella leasingavtal redovisas som en kostnad linjärt över leasingperioden.

Finansiella leasingavtal medför att rättigheter och skyldigheter redovisas som tillgång respektive skuld i balansräkningen. Tillgången och skulden värderas till det lägsta av tillgångens verkliga värde och nuvärdet av minimileaseavgifterna. Utgifter som direkt kan hänföras till leasingavtalet läggs till tillgångens värde. Leasingavgifterna fördelas på ränta och amortering enligt effektivräntemetoden. Variabla avgifter redovisas som kostnad i den period de uppkommer. Den leasade tillgången skrivs av linjärt över leasingperioden.

Varulager

Varulager har värderats till 97 % av det samlade anskaffningsvärdet vilket understiger varulagrets nettoförsäljningsvärde på balansdagen. Med nettoförsäljningsvärde avses varornas beräknade försäljningspris minskat med försäljningskostnader. Den valda värderingsmetoden innebär att eventuell inkurans i varulagret har beaktats.

Inkomstskatter

Total skatt utgörs av aktuell skatt och uppskjuten skatt. Skatter redovisas i resultaträkningen, utom då underliggande transaktion redovisas direkt mot eget kapital varvid tillhörande skatteeffekter redovisas i eget kapital.

Aktuell skatt

Aktuell skatt avser inkomstskatt för innevarande räkenskapsår samt den del av tidigare räkenskapsårs inkomstskatt som ännu inte redovisats. Aktuell skatt beräknas utifrån den skattesats som gäller per balansdagen.

Uppskjuten skatt

Uppskjuten skatt är inkomstskatt som avser framtida räkenskapsår till följd av tidigare händelser. Redovisning sker enligt balansräkningsmetoden. Enligt denna metod redovisas uppskjutna skatteskulder och uppskjutna skattefordringar på temporära skillnader som uppstår mellan bokförda respektive skattemässiga värden för tillgångar och skulder samt för övriga skattemässiga avdrag eller underskott.

Uppskjutna skattefordringar netto redovisas mot uppskjutna skatteskulder endast om de kan betalas med ett nettobelopp. Uppskjuten skatt beräknas utifrån gällande skattesats på balansdagen. Effekter av förändringar i gällande skattesatser resultatförs i den period förändringen lagstads. Uppskjuten skattefordran redovisas som finansiell anläggningstillgång och uppskjuten skatteskuld som avsättning.

Uppskjuten skattefordran avseende underskottsavdrag eller andra framtida skattemässiga avdrag redovisas i den omfattning det är sannolikt att avdragen kan avräknas mot framtida skattemässiga överskott.

På grund av sambandet mellan redovisning och beskattning särredovisas inte den uppskjutna skatteskulden som är hänförlig till obeskattade reserver.

Avsättningar

Som avsättning har redovisats förpliktelser gentemot tredje man som är hänförliga till räkenskapsåret eller tidigare räkenskapsår och som på balansdagen antingen är säkra eller sannolika till sin förekomst men oviss till belopp eller till den tidpunkt då de ska infrias.

Koncernbidrag

Erhållna och lämnade koncernbidrag redovisas som bokslutsdispositioner.

Kassaflödesanalys

Kassaflödesanalysen upprättas enligt indirekt metod. Det redovisade kassaflödet omfattar endast transaktioner som medfört in- eller utbetalningar.

Som likvida medel klassificerar företaget, förutom kassamedel, disponibla tillgodohavanden hos banker och andra kreditinstitut samt kortfristiga likvida placeringar som är noterade på en marknadsplats och har en kortare löptid än tre månader från anskaffningstidpunkten. Förändringar i spärrade medel redovisas i investeringsverksamheten.

Nyckeltalsdefinitioner

Nettoomsättning

Rörelsens huvudintäkter, fakturerade kostnader, sidointäkter samt intäktskorrigeringar.

Balansomslutning

Företagets samlade tillgångar.

Resultat efter finansiella poster

Resultat efter finansiella intäkter och kostnader men före bokslutsdispositioner och skatter.

Soliditet (%)

Justerat eget kapital (eget kapital och obeskattade reserver med avdrag för uppskjuten skatt) i procent av balansomslutning.

Uppskattningar och bedömningar

Upprättandet av bokslut och tillämpning av redovisningsprinciper, baseras ofta på ledningens bedömningar, uppskattningar och antaganden som anses vara rimliga vid den tidpunkt då bedömningen görs. Uppskattningar och bedömningar är baserade på historiska erfarenheter och ett antal andra faktorer, som under rådande omständigheter anses vara rimliga. Resultatet av dessa används för att bedöma de redovisade värdena på tillgångar och skulder, som inte annars framgår tydligt från andra källor. Det verkliga utfallet kan avvika från dessa uppskattningar och bedömningar. Uppskattningar och antaganden ses över regelbundet.

Inga väsentliga källor till osäkerhet i uppskattningar och antaganden på balansdagen bedöms kunna innebära en betydande risk för en väsentlig justering av redovisade värden för tillgångar och skulder under nästa räkenskapsår.

2024010903086

**Not 2 Nettoomsättningens fördelning
Koncernen**

	2022-07-01	2021-07-01
	2023-06-30	2022-06-30
Nettoomsättningen per rörelsegren		
Leasinghyror	1 614 189	1 506 748
Övrig försäljning	8 474 562	3 557 814
Utförda transporter	217 382 189	186 095 060
Utförda tjänster	6 952 739	6 310 150
Försäljning reservdelar	17 906 184	14 936 946
Försäljning varor	21 606 927	11 406 080
Lokalhyror Externt	563 141	276 731
	274 499 931	224 089 529

Moderbolaget

	2022-07-01	2021-07-01
	-2023-06-30	-2022-06-30
Nettoomsättningen per rörelsegren		
Leasinghyror	10 299 024	13 338 748
Övrig försäljning	5 901 646	1 278 922
	16 200 670	14 617 670

2024010903087

**Not 3 Övriga rörelseintäkter
Koncernen**

	2022-07-01	2021-07-01
	2023-06-30	2022-06-30
Valutakursvinster	9 336	15 816
Vinst avyttring maskiner och inventarier	2 850 862	884 040
Försäkringsersättningar	13 300	75 534
Inkråmsförsäljning	43 335 383	0
Övriga intäkter	75 766	373 151
Erhållna statliga bidrag	41 333	0
Sjuklönersättning	0	49 150
	46 325 980	1 397 691

Moderbolaget

	2022-07-01	2021-07-01
	-2023-06-30	-2022-06-30
Valutakursvinster	3 467	11 342
Vinst avyttring maskiner och inventarier	2 671 426	622 284
Försäkringsersättningar	0	75 534
	2 674 893	709 160

Not 4 Leasingavtal Koncernen

Årets leasingkostnader har uppgått till 0 kr (fg 0 kr)
Resterande leasingavtal är koncerninterna och har eliminerats eller omklassificerats i koncern som finansiella.

Framtida leasingavgifter, för icke uppsägningsbara leasingavtal, förfaller till betalning enligt följande:

Moderbolaget

Årets leasingkostnader avseende leasingavtal, uppgår till 587 862 (Fg år 718 707)kronor.

Framtida leasingavgifter, för icke uppsägningsbara leasingavtal, förfaller till betalning enligt följande:

	2022-07-01 -2023-06-30	2021-07-01 -2022-06-30
Inom ett år	0	711 366
Senare än ett år men inom fem år	0	533 373
Senare än fem år	0	0
	0	1 244 739

Då verksamhetsgren har avvecklas finns inga icke uppsägningsbara leasingavtal kommande år.

Not 5 Arvode till revisorer Koncernen

Med revisionsuppdrag avses granskning av årsredovisningen och bokföringen samt styrelsens och verkställande direktörens förvaltning, övriga arbetsuppgifter som det ankommer på bolagets revisor att utföra samt rådgivning eller annat biträde som föranleds av iakttagelser vid sådan granskning eller genomförandet av sådana övriga arbetsuppgifter.

Med revisionsuppdrag avses granskning av årsredovisningen och bokföringen samt styrelsens förvaltning, övriga arbetsuppgifter som det ankommer på bolagets revisor att utföra samt rådgivning eller annat biträde som föranleds av iakttagelser vid sådan granskning eller genomförandet av sådana övriga arbetsuppgifter.

Med revisionsuppdrag avses granskning av årsredovisningen och bokföringen samt styrelsens förvaltning, övriga arbetsuppgifter som det ankommer på bolagets revisor att utföra samt rådgivning eller annat biträde som föranleds av iakttagelser vid sådan granskning eller genomförandet av sådana övriga arbetsuppgifter.

2022-07-01	2021-07-01
2023-06-30	2022-06-30

Hellström & Hjelm Revision AB

Revisionsuppdrag	188 700	213 000
Övriga tjänster	39 815	77 600
	228 515	290 600

Moderbolaget

Med revisionsuppdrag avses granskning av årsredovisningen och bokföringen samt styrelsens och verkställande direktörens förvaltning, övriga arbetsuppgifter som det ankommer på bolagets revisor att utföra samt rådgivning eller annat biträde som föranleds av iakttagelser vid sådan granskning eller genomförandet av sådana övriga arbetsuppgifter.

2022-07-01	2021-07-01
-2023-06-30	-2022-06-30

Hellström & Hjelm Revision AB

Revisionsuppdrag	43 200	43 000
Övriga tjänster	19 800	20 650
	63 000	63 650

2024010903090

Not 6 Leasingavtal Koncernen

Årets leasingkostnader har uppgått till 0 kr (fg 0 kr)
Resterande leasingavtal är koncerninterna och har eliminerats eller omklassificerats i koncern som finansiella.

Framtida leasingavgifter, för icke uppsägningsbara leasingavtal, förfaller till betalning enligt följande:

Moderbolaget

Årets leasingkostnader avseende leasingavtal, uppgår till 1 259 430 (fg.år 129 074) kronor.

Framtida leasingavgifter, för icke uppsägningsbara leasingavtal, förfaller till betalning enligt följande:

	2022-07-01 -2023-06-30	2021-07-01 -2022-06-30
Inom ett år	729 209	396 311
Senare än ett år men inom fem år	229 967	282 440
Senare än fem år		0
	959 176	678 751

2024010903091

**Not 7 Anställda och personalkostnader
Koncernen**

	2022-07-01 2023-06-30	2021-07-01 2022-06-30
Medelantalet anställda		
Kvinnor	5	4
Män	110	116
	115	120
Löner och andra ersättningar		
Styrelse och verkställande direktör	668 966	1 146 513
Övriga anställda	50 015 670	53 186 432
	50 684 636	54 332 945
Sociala kostnader		
Pensionskostnader för styrelse och verkställande direktör	80 981	335 321
Pensionskostnader för övriga anställda	2 162 287	1 728 054
Övriga sociala avgifter enligt lag och avtal	14 399 129	18 223 548
	16 642 397	20 286 923
Totala löner, ersättningar, sociala kostnader och pensionskostnader	67 327 033	74 619 868
Könsfördelning bland ledande befattningshavare		
Andel män i styrelsen	100 %	100 %

Moderbolaget

Bolaget har inte haft några anställda och några löner har ej utbetalats.

2024010903092

**Not 8 Resultat från övriga värdepapper och fordringar som är anläggningstillgångar
Koncernen**

	2022-07-01 2023-06-30	2021-07-01 2022-06-30
Resultat vid avyttringar	-3 723 000	1 325 787
Återföring av nedskrivningar	0	116 761
	-3 723 000	1 442 548

Moderbolaget

	2022-07-01 -2023-06-30	2021-07-01 -2022-06-30
Resultat vid avyttringar	-3 723 000	673 309
Återföring av nedskrivningar	0	116 761
	-3 723 000	790 070

**Not 9 Räntekostnader och liknande resultatposter
Koncernen**

	2022-07-01 2023-06-30	2021-07-01 2022-06-30
Räntekostnader finansiell leasing	-402 116	-860 002
Övriga räntor	-1 296 849	-722 992
	-1 698 965	-1 582 994

Moderbolaget

	2022-07-01 -2023-06-30	2021-07-01 -2022-06-30
Övriga räntekostnader	-602 383	-430 793
	-602 383	-430 793

2024010903093

**Not 10 Aktuell och uppskjuten skatt
Koncernen**

	2022-07-01 -2023-06-30	2021-07-01 -2022-06-30
Skatt på årets resultat		
Aktuell skatt	-13 065 107	-3 175 404
Uppskjuten skatt bolagsnivå	34 293	0
Restituerad skatt	45 790	0
Uppskjuten skatt koncern	3 785 171	987 540
Totalt redovisad skatt	-9 199 853	-2 187 864

Avstämning av effektiv skatt

	2022-07-01 -2023-06-30		2021-07-01 -2022-06-30	
	Procent	Belopp	Procent	Belopp
Redovisat resultat före skatt		46 957 999		8 549 420
Skatt enligt gällande skattesats	20,60	-9 673 348	20,60	-1 761 181
Ej avdragsgilla kostnader		-909 192		-1 316 827
Ej skattepliktiga intäkter		11 346 929		203 237
Justering avseende skatter för föregående år		45 790		
Övrigt		15 818		7 764
Uppskjuten skatt		3 785 171		987 540
Justering koncernnivå		-13 811 021		-308 397
Redovisad effektiv skatt	19,59	-9 199 853	25,59	-2 187 864

Moderbolaget

	2022-07-01 -2023-06-30	2021-07-01 -2022-06-30
Skatt på årets resultat		
Aktuell skatt	2 549 454	946 666
Totalt redovisad skatt	2 549 454	946 666

Avstämning av effektiv skatt

	2022-07-01 -2023-06-30		2021-07-01 -2022-06-30	
	Procent	Belopp	Procent	Belopp
Redovisat resultat före skatt		63 430 209		5 277 530
Skatt enligt gällande skattesats	20,60	-13 066 623	20,60	-1 087 171
Ej avdragsgilla kostnader		-842 556		
Ej skattepliktiga intäkter		11 345 880		140 505
Övrigt		13 845		
Redovisad effektiv skatt	4,02	-2 549 454	17,94	-946 666

2024010903094

**Not 11 Goodwill
Koncernen**

	2023-06-30	2022-06-30
Ingående anskaffningsvärden	8 730 344	2 208 846
Inköp	0	6 521 498
Försäljningar/utrangeringar	-400 000	0
Utgående ackumulerade anskaffningsvärden	8 330 344	8 730 344
Ingående avskrivningar	-2 075 510	-1 995 510
Försäljningar/utrangeringar	266 664	0
Årets avskrivningar	-1 534 470	-80 000
Utgående ackumulerade avskrivningar	-3 343 316	-2 075 510
Utgående redovisat värde	4 987 028	6 654 834

2024010903095

**Not 12 Byggnader och mark
Koncernen**

	2023-06-30	2022-06-30
Ingående anskaffningsvärden	10 751 543	0
Inköp	0	10 751 543
Utgående ackumulerade anskaffningsvärden	10 751 543	10 751 543
Ingående avskrivningar	-2 499 707	0
Årets avskrivningar	-263 353	-2 499 707
Utgående ackumulerade avskrivningar	-2 763 060	-2 499 707
Ingående uppskrivningar	16 065 296	0
Årets uppskrivningar	0	16 619 272
Årets avskrivningar på uppskrivet belopp	-664 771	-553 976
Utgående ackumulerade uppskrivningar	15 400 525	16 065 296
Utgående redovisat värde	23 389 008	24 317 132

Moderbolaget

	2023-06-30	2022-06-30
Ingående anskaffningsvärden	106 462	
Inköp		106 462
Utgående ackumulerade anskaffningsvärden	106 462	106 462
Ingående avskrivningar		0
Årets avskrivningar	-10 649	
Utgående ackumulerade avskrivningar	-10 649	0
Utgående redovisat värde	95 813	106 462

2024010903096

**Not 13 Markanläggning
Koncernen**

	2023-06-30	2022-06-30
Ingående anskaffningsvärden	960 509	0
Inköp	0	960 509
Utgående ackumulerade anskaffningsvärden	960 509	960 509
Ingående avskrivningar	-337 828	0
Årets avskrivningar	-48 025	-337 828
Utgående ackumulerade avskrivningar	-385 853	-337 828
Utgående redovisat värde	574 656	622 681

**Not 14 Förbättringsutgifter på annans fastighet
Koncernen**

	2023-06-30	2022-06-30
Ingående anskaffningsvärden	302 655	194 655
Inköp		108 000
Omklassificeringar	-108 000	
Utgående ackumulerade anskaffningsvärden	194 655	302 655
Ingående avskrivningar	-68 131	-48 665
Årets avskrivningar	-19 466	-19 466
Utgående ackumulerade avskrivningar	-87 597	-68 131
Utgående redovisat värde	107 058	234 524

Moderbolaget

	2023-06-30	2022-06-30
Ingående anskaffningsvärden	108 000	
Inköp		108 000
Omklassificeringar	-108 000	
Utgående ackumulerade anskaffningsvärden	0	108 000
Utgående redovisat värde	0	108 000

2024010903097

**Not 15 Inventarier, verktyg och installationer
Koncernen**

	2023-06-30	2022-06-30
Ingående anskaffningsvärden	93 943 027	100 934 512
Inköp	9 184 918	9 122 162
Försäljningar/utrangeringar	-85 124 620	-12 926 817
Omklassificeringar	0	-3 186 830
Utgående ackumulerade anskaffningsvärden	18 003 325	93 943 027
Ingående avskrivningar	-58 537 198	-55 125 256
Försäljningar/utrangeringar	57 875 726	10 029 553
Omklassificeringar	0	3 186 830
Årets avskrivningar	-8 414 420	-16 628 335
Utgående ackumulerade avskrivningar	-9 075 892	-58 537 208
Utgående redovisat värde	8 927 433	35 405 819

Moderbolaget

	2023-06-30	2022-06-30
Ingående anskaffningsvärden	42 121 135	43 793 803
Inköp	5 655 503	8 118 761
Försäljningar/utrangeringar	-35 610 179	-9 791 429
Utgående ackumulerade anskaffningsvärden	12 166 459	42 121 135
Ingående avskrivningar	-20 136 399	-22 999 970
Försäljningar/utrangeringar	16 339 582	8 437 557
Årets avskrivningar	-1 174 251	-5 573 986
Utgående ackumulerade avskrivningar	-4 971 068	-20 136 399
Utgående redovisat värde	7 195 391	21 984 736

2024010903098

**Not 16 Maskiner och andra tekniska anläggningar
Koncernen**

	2023-06-30	2022-06-30
Ingående anskaffningsvärden	802 640	0
Inköp	250 000	802 640
Utgående ackumulerade anskaffningsvärden	1 052 640	802 640
Ingående avskrivningar	-802 640	0
Årets avskrivningar	-29 166	-802 640
Utgående ackumulerade avskrivningar	-831 806	-802 640
Utgående redovisat värde	220 834	0

**Not 17 Andelar i intresseföretag och gemensamt styrda företag
Koncernen**

	2023-06-30	2022-06-30
Ingående anskaffningsvärden	0	13 800
Försäljningar	0	-13 800
Utgående ackumulerade anskaffningsvärden	0	0
Utgående redovisat värde	0	0

Moderbolaget

	2023-06-30	2022-06-30
Ingående anskaffningsvärden	0	13 800
Försäljningar		-13 800
Utgående ackumulerade anskaffningsvärden	0	0
Utgående redovisat värde	0	0

2024010903099

**Not 18 Andra långfristiga värdepappersinnehav
Koncernen**

	2023-06-30	2022-06-30
Ingående anskaffningsvärden	5 016 200	10 487 524
Inköp	120 000	1 269 200
Försäljningar	-3 723 000	-6 740 524
Utgående ackumulerade anskaffningsvärden	1 413 200	5 016 200
Utgående redovisat värde	1 413 200	5 016 200

Moderbolaget

	2023-06-30	2022-06-30
Ingående anskaffningsvärden	5 016 200	8 536 794
Inköp	120 000	1 269 200
Försäljningar	-3 723 000	-4 789 794
Utgående ackumulerade anskaffningsvärden	1 413 200	5 016 200
Utgående redovisat värde	1 413 200	5 016 200

**Not 19 Andra långfristiga fordringar
Koncernen**

	2023-06-30	2022-06-30
Ingående anskaffningsvärden	3 053 909	3 741 448
Tillkommande fordringar	332 030	530 307
Avgående fordringar	0	-1 217 846
Utgående ackumulerade anskaffningsvärden	3 385 939	3 053 909
Utgående redovisat värde	3 385 939	3 053 909

Moderbolaget

	2023-06-30	2022-06-30
Ingående anskaffningsvärden	3 053 909	3 136 448
Tillkommande fordringar	332 030	286 307
Avgående fordringar		-368 846
Utgående ackumulerade anskaffningsvärden	3 385 939	3 053 909
Utgående redovisat värde	3 385 939	3 053 909

2024010903100

**Not 20 Pågående arbete för annans räkning
Koncernen**

	2023-06-30	2022-06-30
Aktiverade nedlagda utgifter	0	699 540
Omklassificering till Upparbetad ej fakturerad intäkt	0	-699 540
	0	0

**Not 21 Övriga fordringar
Koncernen**

	2023-06-30	2022-06-30
Övriga poster	1 406 936	474 861
Upparbetad ej fakturerad intäkt	79 108	0
Avräkning försäljning	27 379 328	0
	28 865 372	474 861

Moderbolaget

	2023-06-30	2022-06-30
Övriga poster	4 462	386 543
	4 462	386 543

**Not 22 Förutbetalda kostnader och upplupna intäkter
Koncernen**

	2023-06-30	2022-06-30
Förutbetalda vägavgifter	386 908	586 217
Förutbetalda leasingavgifter	453 618	1 781 648
Förutbetalda försäkringskostnader	9 354	0
Förutbetalda hyreskostnader	354 334	367 914
Förutbetalda kostnader / upplupna intäkter	13 809 246	6 925 218
Periodiserade intäkter	0	2 593 313
	15 013 460	12 254 310

Moderbolaget

	2023-06-30	2022-06-30
Förutbetalda leasingavgifter	344 560	285 983
Förutbetalda försäkringskostnader	9 354	0
Förutbetalda hyreskostnader	0	0
Förutbetalda kostnader / upplupna intäkter	4 296 563	368 355
	4 650 477	654 338

2024010903101

**Not 23 Likvida medel
Koncernen**

2023-06-30 **2022-06-30**

Likvida medel

Banktillgodohavanden

31 711 378 28 376 148
31 711 378 **28 376 148**

Moderbolaget

2023-06-30 **2022-06-30**

Kortfristiga placeringar

0 0

Likvida medel

Banktillgodohavanden

11 792 027 5 193 459

Kortfristiga placeringar, jämställda med likvida medel

0 0
11 792 027 **5 193 459**

**Not 24 Avsättningar
Koncernen**

2023-06-30 **2022-06-30**

Pensioner och liknande förpliktelser

Belopp vid årets ingång

3 053 909 3 136 448

Årets avsättningar

332 030 286 307

Under året återförda belopp

0 -368 846
3 385 939 **3 053 909**

Moderbolaget

2023-06-30 **2022-06-30**

Pensioner och liknande förpliktelser

Belopp vid årets ingång

3 053 909 3 136 448

Årets avsättningar

332 030 286 307

Under året återförda belopp

-368 846
3 385 939 **3 053 909**

**Not 25 Långfristiga skulder
Koncernen**

	2023-06-30	2022-06-30
Förfaller senare än fem år efter balansdagen		
Skulder till kreditinstitut	140 020	190 418
Skulder som ska betalas senare än 5 år efter balansdagen	0	6 967 000
	140 020	7 157 418

Lånen villkorsändras nästa gång 202406 och därmed klassificeras som kort. Ambitionen är att dessa ska omförhandlas och det finns inga indikationer på annat.

Moderbolaget

	2023-06-30	2022-06-30
Förfaller senare än fem år efter balansdagen		
Skulder till kreditinstitut	140 020	190 418
	140 020	190 418

**Not 26 Upplupna kostnader och förutbetalda intäkter
Koncernen**

	2023-06-30	2022-06-30
Upplupna löner	0	3 621 024
Upplupna semesterlöner	1 228 200	2 575 403
Upplupna sociala avgifter	385 899	1 814 547
Upplupna FORA-avgifter	49 812	476 405
Upplupna kostnader / förutbetalda intäkter	14 072 100	5 718 880
Upplupna pensionavgifter Fora	344 000	0
Upplupna avtalade försäkringsavgifter	228 731	0
Upplupna räntekostnader	43 925	18 406
Förutbetalda hyreskostnader	304 512	304 512
	16 657 179	14 529 177

Moderbolaget

	2023-06-30	2022-06-30
Övriga upplupna kostnader	146 980	158 707
	146 980	158 707

2024010903103

**Not 27 Justering för poster som inte ingår i kassaflödet
Koncernen**

	2023-06-30	2022-06-30
Avskrivningar	14 426 462	18 498 259
Vinst vid försäljning av anläggningstillgångar	-3 085 574	-884 040
Förlust vid försäljning av anläggningstillgångar	1 715 874	762 080
	13 056 762	18 376 299

Moderbolaget

	2023-06-30	2022-06-30
Avskrivningar	4 637 691	5 574 015
Kursvinster	-3 467	-11 342
Kursförluster	8 285	2 525
Vinst vid försäljning av anläggningstillgångar	-2 671 426	-622 284
Förlust vid försäljning av anläggningstillgångar	1 414 260	504 622
	3 385 343	5 447 536

2024010903104

**Not 28 Inköp och försäljning mellan koncernföretag
Moderbolaget**

	2022-07-01 -2023-06-30	2021-07-01 -2022-06-30
Andel av årets totala inköp som skett från andra företag i koncernen	43,19 %	18,62 %
Andel av årets totala försäljningar som skett till andra företag i koncernen	78,94 %	84,26 %

**Not 29 Resultat från andelar i koncernföretag
Moderbolaget**

	2022-07-01 -2023-06-30	2021-07-01 -2022-06-30
Erhållna utdelningar	8 325 000	0
Anteciperad utdelning	46 750 000	
	55 075 000	0

**Not 30 Bokslutsdispositioner
Moderbolaget**

	2022-07-01 -2023-06-30	2021-07-01 -2022-06-30
Mottagna koncernbidrag	1 819 912	0
Lämnade koncernbidrag	-1 629 000	-76 320
Förändring av överavskrivningar	8 683 934	-474 755
	8 874 846	-551 075

2024010903105

**Not 31 Andelar i koncernföretag
Moderbolaget**

	2023-06-30	2022-06-30
Ingående anskaffningsvärden	19 245 054	5 220 000
Inköp		13 425 054
Lämnade ovillkorade aktieägartillskott		600 000
Utgående ackumulerade anskaffningsvärden	19 245 054	19 245 054
Utgående redovisat värde	19 245 054	19 245 054

**Not 32 Specifikation andelar i koncernföretag
Moderbolaget**

Nacka Bilfrakt AB	100%	100%	5 000	500 000
Nacka Biltransport AB	100%	100%	1 000	5 000 000
Trailerservice i Södertälje AB	80%	80%	1 600	320 000
RJ Mekan Förvaltning AB	100%	100%	500	13 425 054
				19 245 054

	Org.nr	Säte	Eget kapital	Resultat
Nacka Bilfrakt AB	556579-0333	Stockholm	601 209	430
Nacka Biltransport AB	556781-6276	Stockholm	37 091 797	31 259 269
Trailerservice i Södertälje AB	556884-8617	Södertälje	24 225 042	5 429 210
RJ Mekan Förvaltning AB	556929-2112	Stockholm	9 778 075	-62 908

I eget kapital ingår 79,4% av de obeskattade reserverna
Trailerservice eget kapital och resultat är för hela bolaget inte ägda andelar.

**Not 33 Antal aktier och kvotvärde
Moderbolaget**

Namn	Antal aktier	Kvotvärde
Antal A-Aktier	1 000	100
	1 000	

2024010903106

**Not 34 Disposition av vinst eller förlust
Moderbolaget**

2023-06-30

Förslag till vinstdisposition

Styrelsen föreslår att till förfogande stående vinstmedel:

balanserad vinst	6 983 372
årets vinst	60 880 755
	67 864 127

disponeras så att	
i ny räkning överföres	67 864 127
	67 864 127

**Not 35 Obeskattade reserver
Moderbolaget**

2023-06-30

2022-06-30

Akkumulerade överavskrivningar	0	8 683 934
	0	8 683 934
Skatteeffekt av schablonränta på periodiseringsfond	0	0

2024010903107

**Not 36 Ställda säkerheter
Koncernen**

	2023-06-30	2022-06-30
För företagets egen räkning:		
Transportfordon med äganderättsförbehåll	1 528 800	12 797 268
Företagsförteckningar	4 000 000	4 000 000
Finansiell leasing med äganderättsförbehåll	0	12 820 185
Andra ställda säkerheter	8 827 386	8 827 386
Kapitalförsäkring pantsatt till pension	3 385 939	3 053 909
Fastighetsinteckning	10 000 000	10 000 000
	27 742 125	51 498 748
Till förmån för koncernföretag, intresseföretag och gemensamt styrda företag:		
Pant till förmån av dotterbolag	1 000 000	17 996 000
	1 000 000	17 996 000

Till förmån för andra:

Moderbolaget

	2023-06-30	2022-06-30
För företagets egen räkning:		
Transportfordon med äganderättsförbehåll	1 528 800	12 797 268
Kapitalförsäkring pantsatt till pension	3 385 939	3 053 909
	4 914 739	15 851 177
Till förmån för koncernföretag, intresseföretag och gemensamt styrda företag:		
Pantsatt till förmån för dotterbolag	1 000 000	17 996 000
	1 000 000	17 996 000

Till förmån för andra:

Undertecknade försäkrar härmed att årsredovisningen har upprättats i enlighet med årsredovisningslagen och god redovisningssed, att aktuella redovisningsnormer har tillämpats och att lämnade uppgifter stämmer med faktiska förhållanden.

Den dag som framgår av min elektroniska underskrift

Per Olle Löfven
Ordförande

Sven Jonas Löfven
Ledamot

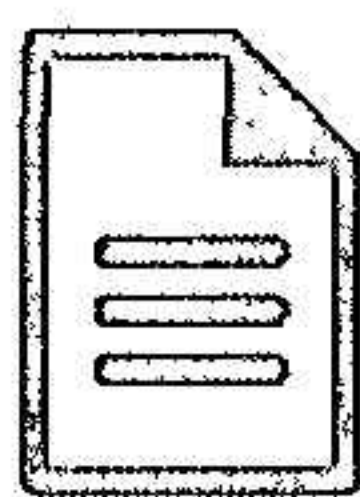
Revisorspåteckning

Vår revisionsberättelse har lämnats den dag som framgår av min elektroniska underskrift

Hellström & Hjelm Revision AB

Simon Dahlqvist
Auktoriserad revisor


Följande handlingar har undertecknats den 22 december 2023



Årsredovisning pepparkvarnen förvaltning
2023-06-30.pdf
(4963783 byte)
SHA-512: 7e9e0c924449d6e6261947939ce081a03699e
89ab60b82511d9c32e1c7b67b755559082fabe3b5e38d3
16e130554a4240bbb7d4223ff4028561579b6463f067f

Underskrifter


2023-12-21 16:55:19 (CET)



Per Olle Löfven

olle@pepparkvarnens-forv.se 196511170216
Undertecknat med e-legitimation (BankID)


2023-12-22 11:50:43 (CET)



Sven Jonas Löfven


jonas@nackabilfrakt.se 196901130390
Undertecknat med e-legitimation (BankID)

2023-12-22 11:59:08 (CET)



Paul Simon Dahlqvist

simon.dahlqvist@hrevision.se 199109094533
Undertecknat med e-legitimation (BankID)



assently

Undertecknandet intygas av Assently



Årsredovisning pepparkvarnen förvaltning 2023 06 30

Verifiera äktheten och integriteten av detta undertecknade dokument genom att skanna QR-koden till vänster.
Du kan också göra det genom att besöka <https://app.assently.com/case/verify>

SHA-512:
15618bf4ff1450bf8f5ad7999b32678c503e94ea5a7f707957fbc500c651f8605a206fa807125e3e336e5f8df809a8891ade286f9c8ce9bb6ff1f852ca78c668



Om detta kvitto

Dokumentet är elektroniskt undertecknat genom e-signeringsplattformen Assently i enlighet med eIDAS, Europaparlamentets och rådets förordning (EU) nr 910/2014. En elektronisk underskrift får inte förvägras rättslig verkan eller giltighet som bevis vid rättsliga förfaranden enbart på grund av att underskriften har elektronisk form eller inte uppfyller kraven för kvalificerade elektroniska underskrifter. En kvalificerad elektronisk underskrift ska ha motsvarande rättsliga verkan som en handskriven underskrift. Assently tillhandahålls av Assently AB, org. nr. 556828-8442, Holländargatan 20, 111 60 Stockholm, Sverige.

Revisionsberättelse

Till bolagsstämman i Pepparkvarnens Förvaltnings AB

Org.nr 556225-7229

Rapport om årsredovisningen och koncernredovisningen

Uttalanden

Vi har utfört en revision av årsredovisningen och koncernredovisningen för Pepparkvarnens Förvaltnings AB för räkenskapsåret 2022-07-01 - 2023-06-30.

Enligt vår uppfattning har årsredovisningen och koncernredovisningen upprättats i enlighet med årsredovisningslagen och ger en i alla väsentliga avseenden rättvisande bild av moderbolagets och koncernens finansiella ställning per den 2023-06-30 och av dessas finansiella resultat och kassaflöde för året enligt årsredovisningslagen. Förvaltningsberättelsen är förenlig med årsredovisningens och koncernredovisningens övriga delar.

Vi tillstyrker därför att bolagsstämman fastställer resultaträkningen och balansräkningen för moderbolaget och koncernen.

Grund för uttalanden

Vi har utfört revisionen enligt International Standards on Auditing (ISA) och god revisionssed i Sverige. Vårt ansvar enligt dessa standarder beskrivs närmare i avsnittet *Revisorns ansvar*. Vi är oberoende i förhållande till moderbolaget och koncernen enligt god revisorssed i Sverige och har i övrigt fullgjort vårt yrkesetiska ansvar enligt dessa krav.

Vi anser att de revisionsbevis vi har inhämtat är tillräckliga och ändamålsenliga som grund för våra uttalanden.

Styrelsens ansvar

Det är styrelsen som har ansvaret för att årsredovisningen och koncernredovisningen upprättas och att de ger en rättvisande bild enligt årsredovisningslagen. Styrelsen ansvarar även för den interna kontroll som den bedömer är nödvändig för att upprätta en årsredovisning och koncernredovisning som inte innehåller några väsentliga felaktigheter, vare sig dessa beror på oegentligheter eller misstag.

Vid upprättandet av årsredovisningen och koncernredovisningen ansvarar styrelsen för bedömningen av bolagets och koncernens förmåga att fortsätta verksamheten. Den upplyser, när så är tillämpligt, om förhållanden som kan påverka förmågan att fortsätta verksamheten och att använda antagandet om fortsatt drift. Antagandet om fortsatt drift tillämpas dock inte om styrelsen avser att likvidera bolaget, upphöra med verksamheten eller inte har något realistiskt alternativ till att göra något av detta.

Revisorns ansvar

Våra mål är att uppnå en rimlig grad av säkerhet om huruvida årsredovisningen och koncernredovisningen som helhet inte innehåller några väsentliga felaktigheter, vare sig dessa beror på oegentligheter eller misstag, och att lämna en revisionsberättelse som innehåller våra uttalanden. Rimlig säkerhet är en hög grad av säkerhet, men är ingen garanti för att en revision som utförs enligt ISA och god revisionssed i Sverige alltid kommer att upptäcka en väsentlig felaktighet om en sådan finns. Felaktigheter kan uppstå på grund av oegentligheter eller misstag och anses vara väsentliga om de enskilt eller tillsammans rimligen kan förväntas påverka de ekonomiska beslut som användare fattar med grund i årsredovisningen och koncernredovisningen.

En ytterligare beskrivning av vårt ansvar för revisionen av årsredovisningen finns på Revisorsinspektionens webbplats: www.revisorsinspektionen.se/revisornsansvar. Denna beskrivning är en del av revisionsberättelsen.

Rapport om andra krav enligt lagar och andra författningar

Uttalanden

Utöver vår revision av årsredovisningen och koncernredovisningen har vi även utfört en revision av styrelsens förvaltning för Pepparkvarnens Förvaltnings AB för räkenskapsåret 2022-07-01 - 2023-06-30 samt av förslaget till dispositioner beträffande bolagets vinst eller förlust.

Vi tillstyrker att bolagsstämman disponerar vinsten enligt förslaget i förvaltningsberättelsen och beviljar styrelsens ledamöter ansvarsfrihet för räkenskapsåret.

Grund för uttalanden

Vi har utfört revisionen enligt god revisions sed i Sverige. Vårt ansvar enligt denna beskrivs närmare i avsnittet Revisorns ansvar. Vi är oberoende i förhållande till moderbolaget och koncernen enligt god revisors sed i Sverige och har i övrigt fullgjort vårt yrkesetiska ansvar enligt dessa krav.

Vi anser att de revisionsbevis vi har inhämtat är tillräckliga och ändamålsenliga som grund för våra uttalanden.

Styrelsens ansvar

Det är styrelsen som har ansvaret för förslaget till dispositioner beträffande bolagets vinst eller förlust. Vid förslag till utdelning innefattar detta bland annat en bedömning av om utdelningen är försvarlig med hänsyn till de krav som bolagets och koncernens verksamhetsart, omfattning och risker ställer på storleken av moderbolagets och koncernens egna kapital, konsolideringsbehov, likviditet och ställning i övrigt.

Styrelsen ansvarar för bolagets organisation och förvaltningen av bolagets angelägenheter. Detta innefattar bland annat att fortlöpande bedöma bolagets och koncernens ekonomiska situation och att tillse att bolagets organisation är utformad så att bokföringen, medelsförvaltningen och bolagets ekonomiska angelägenheter i övrigt kontrolleras på ett betryggande sätt.

Revisorns ansvar

Vårt mål beträffande revisionen av förvaltningen, och därmed vårt uttalande om ansvarsfrihet, är att inhämta revisionsbevis för att med en rimlig grad av säkerhet kunna bedöma om någon styrelseledamot i något väsentligt avseende:

- företagit någon åtgärd eller gjort sig skyldig till någon försummelse som kan föranleda ersättningsskyldighet mot bolaget, eller
- på något annat sätt handlat i strid med aktiebolagslagen, årsredovisningslagen eller bolagsordningen.

Vårt mål beträffande revisionen av förslaget till dispositioner av bolagets vinst eller förlust, och därmed vårt uttalande om detta, är att med rimlig grad av säkerhet bedöma om förslaget är förenligt med aktiebolagslagen.

Rimlig säkerhet är en hög grad av säkerhet, men ingen garanti för att en revision som utförs enligt god revisions sed i Sverige alltid kommer att upptäcka åtgärder eller försummelse som kan föranleda ersättningsskyldighet mot bolaget, eller att ett förslag till dispositioner av bolagets vinst eller förlust inte är förenligt med aktiebolagslagen.


En ytterligare beskrivning av vårt ansvar för revisionen av förvaltningen finns på Revisorsinspektionens webbplats: www.revisorsinspektionen.se/revisornsansvar. Denna beskrivning är en del av revisionsberättelsen.

Stockholm

Hellström & Hjelm Revision AB

Simon Dahlgvist
Auktoriserad revisor

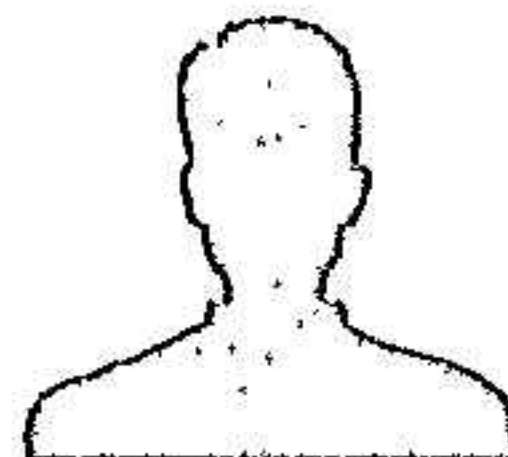
Följande handlingar har undertecknats den 22 december 2023



Revisionsberättelse Pepparkvarnens
Förvaltnings AB 220701-230630.pdf
(109357 byte)
SHA-512: f0b710f459cb5124fc636defae8d70ad1c783
27d42352c9c53ad61b6b7a175c3850f88c020a08c49765
14c7eaa0f989f31188a4bd349b269de5df53968356075

Underskrifter

2023-12-22 11:58:46 (CET)



Paul Simon Dahlqvist

simon.dahlqvist@hhrevision.se 199109094533
Undertecknat med e-legitimation (BankID)



assently

Undertecknandet intygas av Assently



Revisionsberättelse Pepparkvarnens Förvaltnings AB 220701 230630

Verifiera äktheten och integriteten av detta undertecknade dokument genom att skanna QR-koden till vänster.
Du kan också göra det genom att besöka <https://app.assently.com/case/verify>

SHA-512:
162d575629efd71d7c0e28bad4acdc939bd5a241f3ac5509ac1a292590c2a84a239feb80e622fe47d4f79aae616adfc8bab170656192b76f69325901a51f697
1



Om detta kvitto

Dokumentet är elektroniskt undertecknat genom e-signeringsplattformen Assently i enlighet med eIDAS, Europaparlamentets och rådets förordning (EU) nr 910/2014. En elektronisk underskrift får inte förvägras rättslig verkan eller giltighet som bevis vid rättsliga förfaranden enbart på grund av att underskriften har elektronisk form eller inte uppfyller kraven för kvalificerade elektroniska underskrifter. En kvalificerad elektronisk underskrift ska ha motsvarande rättsliga verkan som en handskriven underskrift. Assently tillhandahålls av Assently AB, org. nr. 556828-8442, Holländargatan 20, 111 60 Stockholm, Sverige.