

Årsredovisning
och
Koncernredovisning
för
Elektroproduktion Holding AB

556674-3935

Räkenskapsåret


2023-07-01 – 2024-06-30

Fastställelseintyg

Undertecknad styrelseledamot i Elektroproduktion Holding AB intygar att resultaträkningen och balansräkningen i årsredovisningen för moderbolaget samt koncernresultaträkningen och koncernbalansräkningen har fastställts på årsstämma den 18 september 2024. Årsstämman beslutade att godkänna styrelsens förslag till resultatdisposition.

Jag intygar också att innehållet i årsredovisningen och revisionsberättelsen stämmer överens med originalen.

Löddeköpinge den 18 september 2024



Niklas Larsson

Årsredovisning
och
Koncernredovisning
för
Elektroproduktion Holding AB

556674-3935

Räkenskapsåret

2023-07-01 – 2024-06-30

Styrelsen för Elektroproduktion Holding AB avger följande årsredovisning och koncernredovisning för räkenskapsåret 2023-07-01 – 2024-06-30.

Årsredovisningen är upprättad i svenska kronor, SEK. Om inte annat särskilt anges, redovisas alla belopp i hela kronor (kr). Uppgifter inom parentes avser föregående år.

Förvaltningsberättelse

Information om verksamheten

Verksamheten består i förvaltning av de helägda dotterbolagen Elektroproduktion L & W AB, 556480-5231, Elektroproduktion Fastigheter i Löddeköpinge AB, 556583-3596 och Elektroproduktion Förvaltning AB, 556689-6584, samt kapitalförvaltning av överförda vinstmedel från de rörelsedrivande bolagen.

Företaget har sitt säte i Kävlinge kommun.

Väsentliga händelser under räkenskapsåret

Bolaget har under året erhållit anteciperad utdelning från dotterbolagen Elektroproduktion L & W AB med 25 Mkr (19 Mkr), Elektroproduktion Fastigheter i Löddeköpinge AB med 6 Mkr (5 Mkr) och Elektroproduktion Förvaltning AB med 1 Mkr (1 Mkr).

Andra icke-finansiella upplysningar

Koncernens bolag arbetar löpande med kompetensutveckling, jämställdhet och arbetsmiljö samt kvalitets- och miljöfrågor.

Ägarförhållanden

Namn	Antal aktier	Antal röster
Niklas Larsson	1 000	1 000

Flerårsöversikt (tkr)

Koncernen	2023/24	2022/23	2021/22	2020/21
Nettoomsättning	152 477	120 404	102 368	85 869
Resultat efter finansiella poster	40 718	31 590	20 432	18 119
Soliditet (%)	76	70	71	83
Balansomslutning	113 606	105 044	91 606	82 660
Antal anställda	46	43	44	44

Moderbolaget	2023/24	2022/23	2021/22	2020/21
Resultat efter finansiella poster	32 143	25 286	16 150	20 068
Soliditet (%)	100	100	100	100

För definitioner av nyckeltal, se Redovisnings- och värderingsprinciper.

Förändringar i eget kapital

Koncernen	Aktie- kapital	Annat eget kapital inkl. årets resultat	Totalt
Belopp vid årets ingång	100 000	73 730 906	73 830 906
Disposition enligt beslut av årsstämman:			
Utdelning		-19 900 000	-19 900 000
Årets resultat		32 288 075	32 288 075
Belopp vid årets utgång	100 000	86 118 981	86 218 981

Moderbolaget	Aktie- kapital	Reserv- fond	Balanserat resultat	Årets resultat	Totalt
Belopp vid årets ingång	100 000	4 000	29 314 430	25 215 061	54 633 491
Disposition enligt beslut av årsstämman:					
Utdelning			-19 900 000		-19 900 000
Balanseras i ny räkning			25 215 061	-25 215 061	0
Årets resultat				32 098 022	32 098 022
Belopp vid årets utgång	100 000	4 000	34 629 491	32 098 022	66 831 513

Förslag till vinstdisposition

Styrelsen föreslår att till förfogande stående vinstmedel (kronor):

balanserad vinst	34 629 491
årets vinst	32 098 022
	66 727 513

disponeras så att	
till aktieägare utdelas (9 300 kronor per aktie)	9 300 000
i ny räkning överföres	57 427 513
	66 727 513

Yttrande från styrelsen beträffande utdelningen har upprättats i separat dokument.

Koncernens och moderbolagets resultat och ställning i övrigt framgår av efterföljande resultat- och balansräkningar samt kassaflödesanalyser med noter.

M.

Koncernens Resultaträkning

	Not	2023-07-01 -2024-06-30	2022-07-01 -2023-06-30
	1		
Nettoomsättning/Hyresintäkter	2, 3	152 477 464	120 404 158
Övriga rörelseintäkter		303 525	269 631
		152 780 989	120 673 789
Rörelsens kostnader			
Råvaror och förnödenheter/Fastighetskostnader		-77 728 605	-55 475 473
Övriga externa kostnader	4	-5 699 772	-6 376 265
Personalkostnader	5	-29 901 532	-27 383 186
Avskrivningar och nedskrivningar av materiella och immateriella anläggningstillgångar		-604 346	-578 454
Övriga rörelsekostnader		0	-56 740
		-113 934 255	-89 870 118
Rörelseresultat		38 846 734	30 803 671
Resultat från finansiella poster			
Resultat från övriga värdepapper och fordringar som är anläggningstillgångar	6	215 605	357 898
Övriga ränteintäkter och liknande resultatposter		1 655 584	431 885
Räntekostnader och liknande resultatposter		-336	-3 853
		1 870 853	785 931
Resultat efter finansiella poster		40 717 587	31 589 602
Resultat före skatt		40 717 587	31 589 602
Skatt på årets resultat	7	-8 321 660	-6 435 170
Uppskjuten skatt		-107 852	-107 852
Årets resultat		32 288 075	25 046 580
Hänförligt till moderföretagets aktieägare		32 288 075	25 046 580

Koncernens Balansräkning

Not
1

2024-06-30

2023-06-30

TILLGÅNGAR

Anläggningstillgångar

Materiella anläggningstillgångar

Byggnader och mark	8	6 650 711	7 114 530
Maskiner och andra tekniska anläggningar	9	222 295	287 535
Inventarier, verktyg och installationer	10	528 575	11 862
		7 401 581	7 413 927

Finansiella anläggningstillgångar

Andra långfristiga värdepappersinnehav	11, 12	18 162 625	14 460 228
Uppskjuten skattefordran	13	0	2 895
Andra långfristiga fordringar	14	5 500 000	4 000 000
		23 662 625	18 463 123

Summa anläggningstillgångar

31 064 206

25 877 050

Omsättningstillgångar

Varulager m m

Råvaror och förnödenheter		7 707 945	7 602 761
		7 707 945	7 602 761

Kortfristiga fordringar

Kundfordringar		12 970 014	15 776 391
Aktuella skattefordringar		13 613	397 972
Övriga fordringar		622 782	1 329 103
Upparbetad men ej fakturerad intäkt	15	5 428 091	4 671 807
Förutbetalda kostnader och upplupna intäkter	16	1 333 916	938 993
		20 368 416	23 114 266

Kassa och bank

54 465 237

48 450 174

Summa omsättningstillgångar

82 541 598

79 167 201

SUMMA TILLGÅNGAR

113 605 804

105 044 251

W.

Koncernens Balansräkning

Not
1

2024-06-30

2023-06-30

EGET KAPITAL OCH SKULDER

Eget kapital

Eget kapital hänförligt till moderföretagets
aktieägare

Aktiekapital

100 000

100 000

Annat eget kapital inklusive årets resultat

86 118 981

73 730 906

Eget kapital hänförligt till moderföretagets
aktieägare

86 218 981

73 830 906

Summa eget kapital

86 218 981

73 830 906

Avsättningar

Uppskjuten skatteskuld

17

371 123

266 166

Övriga avsättningar

18

1 379 954

1 166 755

1 751 077

1 432 921

Långfristiga skulder

Övriga skulder

238 358

249 950

238 358

249 950

Kortfristiga skulder

Förskott från kunder

0

7 620 000

Leverantörsskulder

7 810 443

6 533 114

Aktuella skatteskulder

3 925 037

2 577 486

Övriga skulder

3 417 704

6 742 089

Fakturerad men ej upparbetad intäkt

19

3 104 167

0

Upplupna kostnader och förutbetalda intäkter

20

7 140 037

6 057 785

25 397 388

29 530 474

SUMMA EGET KAPITAL OCH SKULDER

113 605 804

105 044 251

2024092004878

Koncernens	Not	2023-07-01	2022-07-01
Kassaflödesanalys	1	-2024-06-30	-2023-06-30
Den löpande verksamheten			
Resultat efter finansiella poster		40 717 587	31 589 602
Justeringar för poster som inte ingår i kassaflödet m.m	21	688 611	1 050 133
Betald skatt		-6 589 750	-4 413 337
Kassaflöde från den löpande verksamheten före förändringar av rörelsekapital		34 816 448	28 226 398
Kassaflöde från förändringar i rörelsekapital			
Förändring av varulager och pågående arbeten		-105 184	49 117
Förändring kundfordringar		2 806 377	647 344
Förändring av kortfristiga fordringar		-444 886	889 672
Förändring leverantörsskulder		1 277 329	-2 317 876
Förändring av kortfristiga skulder		-6 757 966	4 112 679
Kassaflöde från den löpande verksamheten		31 592 118	31 607 334
Investeringsverksamheten			
Investeringar i materiella anläggningstillgångar		-592 000	-326 200
Investeringar i finansiella anläggningstillgångar		-5 567 133	-2 507 471
Försäljning av finansiella anläggningstillgångar		493 670	2 248 515
Kassaflöde från investeringsverksamheten		-5 665 463	-585 156
Finansieringsverksamheten			
Amortering av lån		-11 592	-58 374
Utbetald utdelning		-19 900 000	-16 000 000
Kassaflöde från finansieringsverksamheten		-19 911 592	-16 058 374
Årets kassaflöde		6 015 063	14 963 804
Likvida medel vid årets början			
Likvida medel vid årets början		48 450 174	33 486 370
Likvida medel vid årets slut	22	54 465 237	48 450 174

M.

2024092004879

Moderbolagets Resultaträkning

	Not	2023-07-01 -2024-06-30	2022-07-01 -2023-06-30
Rörelsens kostnader			
Övriga externa kostnader	4	-94 291	-83 038
		-94 291	-83 038
Rörelseresultat		-94 291	-83 038
Resultat från finansiella poster			
Resultat från andelar i koncernföretag	23	32 000 000	25 000 000
Resultat från övriga värdepapper och fordringar som är anläggningstillgångar	6	215 605	357 898
Övriga ränteintäkter och liknande resultatposter		22 172	11 097
Räntekostnader och liknande resultatposter		-17	0
		32 237 760	25 368 995
Resultat efter finansiella poster		32 143 469	25 285 957
Resultat före skatt		32 143 469	25 285 957
Skatt på årets resultat	7	-45 447	-70 896
Årets resultat		32 098 022	25 215 061

W.

Moderbolagets Balansräkning

Not
1

2024-06-30

2023-06-30

TILLGÅNGAR

Anläggningstillgångar

Finansiella anläggningstillgångar

Andelar i koncernföretag	24, 25	10 456 640	10 456 640
Andra långfristiga värdepappersinnehav	11, 12	18 162 625	14 460 228
Andra långfristiga fordringar	14	5 500 000	4 000 000
		34 119 265	28 916 868

Summa anläggningstillgångar

34 119 265

28 916 868

Omsättningstillgångar

Kortfristiga fordringar

Fordringar hos koncernföretag		32 000 000	25 000 000
Aktuella skattefordringar		13 613	0
Övriga fordringar		6 351	64 286
Förutbetalda kostnader och upplupna intäkter		20 959	7 217
		32 040 923	25 071 503

Kassa och bank

731 326

719 818

Summa omsättningstillgångar

32 772 249

25 791 321

SUMMA TILLGÅNGAR

66 891 514

54 708 189

**Moderbolagets
Balansräkning**

Not
1

2024-06-30

2023-06-30

EGET KAPITAL OCH SKULDER

Eget kapital

26, 27

Bundet eget kapital

Aktiekapital

100 000

100 000

Reservfond

4 000

4 000

104 000

104 000

Fritt eget kapital

Balanserad vinst eller förlust

34 629 491

29 314 430

Årets resultat

32 098 022

25 215 061

66 727 513

54 529 491

Summa eget kapital

66 831 513

54 633 491

Kortfristiga skulder

Aktuella skatteskulder

0

14 698

Upplupna kostnader och förutbetalda intäkter

20

60 001

60 000

Summa kortfristiga skulder

60 001

74 698

SUMMA EGET KAPITAL OCH SKULDER

66 891 514

54 708 189

**Moderbolagets
Kassaflödesanalys**

Not
1

2023-07-01
-2024-06-30

2022-07-01
-2023-06-30

Den löpande verksamheten

Resultat efter finansiella poster

32 143 469

25 285 957

Justeringar för poster som inte ingår i kassaflödet

21

-128 934

-278 493

Betald skatt

-73 758

-43 779

**Kassaflöde från den löpande verksamheten före
förändring av rörelsekapital**

31 940 777

24 963 685

Kassaflöde från förändring av rörelsekapitalet

Förändring av kortfristiga fordringar

-6 955 806

-9 066 311

Kassaflöde från den löpande verksamheten

24 984 971

15 897 374

Investeringsverksamheten

Investeringar i finansiella anläggningstillgångar

-5 567 133

-2 507 471

Försäljning av finansiella anläggningstillgångar

493 670

2 248 515

Kassaflöde från investeringsverksamheten

-5 073 463

-258 956

Finansieringsverksamheten

Utbetald utdelning

-19 900 000

-16 000 000

Kassaflöde från finansieringsverksamheten

-19 900 000

-16 000 000

Årets kassaflöde

11 508

-361 582

Likvida medel vid årets början

Likvida medel vid årets början

719 818

1 081 400

Likvida medel vid årets slut

731 326

719 818

Noter

Not 1 Redovisnings- och värderingsprinciper

Allmänna upplysningar

Årsredovisningen och koncernredovisningen är upprättad i enlighet med årsredovisningslagen och BFNAR 2012:1 Årsredovisning och koncernredovisning (K3).

I begreppet fastighetskostnader ingår samtliga kostnader för de uthyrda fastigheterna. Detta inkluderar direkta fastighetskostnader såsom kostnader för drift, underhåll och fastighetsskatt.

Fordringar har upptagits till de belopp varmed de beräknas inflyta.

Övriga tillgångar och skulder har upptagits till anskaffningsvärden där inget annat anges.

Fordringar och skulder i utländsk valuta har värderats till balansdagens kurs. Kursvinster och kursförluster på rörelsefordringar och rörelseskulder redovisas i rörelseresultatet medan kursvinster och kursförluster på finansiella fordringar och skulder redovisas som finansiella poster.

Redovisningsprinciperna är oförändrade jämfört med föregående år.

Moderföretaget och koncernen tillämpar samma redovisningsprinciper om inte annat framgår nedan.

Intäktsredovisning

Företaget redovisar försäljning av tjänster vid leverans till kunden i enlighet med entreprenadavtalen.

Försäljning av varor redovisas vid leverans till kunden i enlighet med försäljningsvillkoren.

Försäljningen redovisas netto efter moms, rabatter och kursdifferenser i utländsk valuta.

Hysesintäkterna periodiseras linjärt i enlighet med hyresavtalen vilket innebär att hyresintäkter i fastighetsförvaltningen resultatförs i den period de avser och förskottshyror redovisas som förutbetalda hyresintäkter. I de fall hyresgäst eventuellt under viss tid medges reducerad eller under annan tid förhöjd hyra periodiseras denna inte över kontraktets löptid.

Utdelning redovisas som intäkt när företagets rätt till betalning är säkerställd.

Pågående entreprenadarbeten och liknande

Inkomster från uppdrag till fast pris redovisas som intäkt enligt uppdragens respektive färdigställandegrad, så kallad successiv vinstavräkning. Färdigställandegraden fastställs huvudsakligen genom att jämföra nedlagda uppdragsutgifter med totala uppdragsutgifter.

När utfallet kan beräknas på ett tillförlitligt sätt redovisas uppdragsinkomsten och hänförliga uppdragsutgifter i resultaträkningen med utgångspunkt från färdigställandegraden av aktiviteterna på balansdagen.

Om det ekonomiska utfallet av ett uppdrag inte kan beräknas på ett tillförlitligt sätt redovisas en intäkt endast med ett belopp som motsvarar de uppkomna uppdragsutgifter som sannolikt kommer att ersättas av beställaren. Om det är sannolikt att de totala uppdragsutgifterna kommer att överstiga den totala uppdragsinkomsten från ett uppdrag redovisas den befarade förlusten som en kostnad omgående i resultaträkningen.

I balansräkningen jämförs redovisade intäkter med de belopp som fakturerats beställaren under samma period. Om de fakturerade beloppen överstiger den redovisade intäkten utgör mellanskillnaden en skuld, vilken redovisas som fakturerad men ej upparbetad intäkt. Om intäkten överstiger de fakturerade beloppen utgör mellanskillnaden en fordran vilken redovisas som upparbetad men ej fakturerad intäkt.

Koncernredovisning

Konsolideringsmetod

Koncernredovisningen har upprättats enligt förvärvsmetoden. Detta innebär att förvärvade verksamheters identifierbara tillgångar och skulder redovisas till marknadsvärde enligt upprättad förvärvsanalys. Överstiger verksamhetens anskaffningsvärde det beräknade marknadsvärdet av de förväntade nettotillgångarna enligt förvärvsanalysen redovisas skillnaden som goodwill.

Dotterföretag

Transaktioner mellan koncernföretag

Koncerninterna fordringar och skulder samt transaktioner mellan koncernföretag liksom orealiserade vinster elimineras i sin helhet. Orealiserade förluster elimineras också såvida inte transaktionen motsvarar ett nedskrivningsbehov.

Förändring av internvinst under räkenskapsåret har elimineras i koncernresultaträkningen.

Anläggningstillgångar

Immateriella och materiella anläggningstillgångar redovisas till anskaffningsvärde minskat med ackumulerade avskrivningar enligt plan och eventuella nedskrivningar.

Avskrivning sker linjärt över den förväntade nyttjandeperioden med hänsyn till väsentligt restvärde. Följande avskrivningsprocent tillämpas:

Materiella anläggningstillgångar

Stomme, grund	50-60 år
Fasad	15-25 år
Tak	10-25 år
Fönster, portar, dörrar	15-25 år
Installationer	20-22 år
Övrigt	10-22 år
Markanläggningar	20-22 år
Inventarier, verktyg och installationer	5 år

Komponentindelning

Materiella anläggningstillgångar har delats upp på komponenter när komponenterna är betydande och när komponenterna har väsentligt olika nyttjandeperioder. När en komponent i en anläggningstillgång byts ut, uttrangeras eventuell kvarvarande del av den gamla komponenten och den nya komponentens anskaffningsvärde aktiveras. Utgifter för löpande reparationer och underhåll redovisas som kostnader.

Finansiella instrument

Andelar i dotterföretag

Andelar i dotterföretag redovisas till anskaffningsvärde efter avdrag för eventuella nedskrivningar. I anskaffningsvärdet ingår köpeskillingen som erlagts för aktierna samt förvärvskostnader. Eventuella kapitaltillskott läggs till anskaffningsvärdet när de uppkommer.

Andra långfristiga värdepappersinnehav

Posten består huvudsakligen av aktier och räntebärande produkter. Placeringarna som är anskaffade med avsikt att innehas långsiktigt har redovisats till sina anskaffningsvärden. Varje balansdag görs bedömning om eventuellt nedskrivningsbehov.

Nedskrivningsprövning av finansiella anläggningstillgångar

Vid varje balansdag bedöms om det finns indikationer på nedskrivningsbehov av någon av de finansiella anläggningstillgångarna. Nedskrivning sker om värdenedgången bedöms vara bestående och prövas individuellt.

Leasingavtal

Hyresavtalen klassificeras som operationella leasingavtal. Hyresavgiften fastställs årligen och redovisas linjärt över leasingperioden.

Varulager

Varulager har värderats till 97 % av det samlade anskaffningsvärdet vilket understiger varulagrets nettoförsäljningsvärde på balansdagen. Med nettoförsäljningsvärde avses varornas beräknade försäljningspris minskat med försäljningskostnader. Den valda värderingsmetoden innebär att eventuell inkurans i varulagret har beaktats.

Inkomstskatter

Total skatt utgörs av aktuell skatt och uppskjuten skatt. Skatter redovisas i resultaträkningen, utom då underliggande transaktion redovisas direkt mot eget kapital varvid tillhörande skatteeffekter redovisas i eget kapital.

Aktuell skatt

Aktuell skatt avser inkomstskatt för innevarande räkenskapsår samt den del av tidigare räkenskapsårs inkomstskatt som ännu inte redovisats. Aktuell skatt beräknas utifrån den skattesats som gäller per balansdagen.

Uppskjuten skatt

Uppskjuten skatt är inkomstskatt som avser framtida räkenskapsår till följd av tidigare händelser. Redovisning sker enligt balansräkningsmetoden. Enligt denna metod redovisas uppskjutna skatteskulder och uppskjutna skattefordringar på temporära skillnader som uppstår mellan bokförda respektive skattemässiga värden för tillgångar och skulder samt för övriga skattemässiga avdrag eller underskott.

Uppskjutna skattefordringar netto redovisas mot uppskjutna skatteskulder endast om de kan betalas med ett nettobelopp. Uppskjuten skatt beräknas utifrån gällande skattesats på balansdagen. Effekter av förändringar i gällande skattesatser resultatförs i den period förändringen lagstads.

Uppskjuten skattefordran avseende underskottsavdrag eller andra framtida skattemässiga avdrag redovisas i den omfattning det är sannolikt att avdragen kan avräknas mot framtida skattemässiga överskott.

På grund av sambandet mellan redovisning och beskattning särredovisas inte den uppskjutna skatteskulden som är hänförlig till obeskattade reserver.

Avsättningar

Avsättningar för garantier bygger på beräkningar gjorda på grundval av data från detta år samt prognoser för det kommande året.

Ersättningar till anställda

Ersättningar till anställda avser alla former av ersättningar som företaget lämnar till de anställda. Kortfristiga ersättningar utgörs av bland annat löner, betald semester, betald frånvaro, bonus och ersättning efter avslutad anställning (pension). Kortfristiga ersättningar redovisas som kostnad och en skuld då det finns en legal eller informell förpliktelse att betala ut en ersättning till följd av en tidigare händelse och en tillförlitlig uppskattning av beloppet kan göras.

Offentliga bidrag

I de fall ingen framtida prestation för att erhålla bidraget krävs, intäktsredovisas offentliga bidrag då villkoren för att erhålla bidraget är uppfyllda. Offentliga bidrag värderas till verkliga värdet av vad som erhållits eller kommer att erhållas.

Kassaflödesanalys

Kassaflödesanalysen upprättas enligt indirekt metod. Det redovisade kassaflödet omfattar endast transaktioner som medfört in- eller utbetalningar.

Som likvida medel klassificerar företaget disponibla tillgodohavanden hos banker och andra kreditinstitut.

Nyckeltalsdefinitioner

Nettoomsättning

Rörelsens huvudintäkter, fakturerade kostnader, sidointäkter samt intäktskorrigeringar.

Resultat efter finansiella poster

Resultat efter finansiella intäkter och kostnader men före bokslutsdispositioner och skatter.

Soliditet (%)

Justerat eget kapital (eget kapital och obeskattade reserver med avdrag för uppskjuten skatt) i procent av balansomslutning.

Balansomslutning

Företagets samlade tillgångar.

Antal anställda

Medelantal anställda under räkenskapsåret.

Uppskattningar och bedömningar

Upprättandet av bokslut och tillämpning av redovisningsprinciper, baseras ofta på ledningens bedömningar, uppskattningar och antaganden som anses vara rimliga vid den tidpunkt då bedömningen görs. Uppskattningar och bedömningar är baserade på historiska erfarenheter och ett antal andra faktorer, som under rådande omständigheter anses vara rimliga. Resultatet av dessa används för att bedöma de redovisade värdena på tillgångar och skulder, som inte annars framgår tydligt från andra källor. Det verkliga utfallet kan avvika från dessa uppskattningar och bedömningar. Uppskattningar och antaganden ses över regelbundet.

Not 2 Intäkternas fördelning

Koncernen

	2023-07-01	2022-07-01
	2024-06-30	2023-06-30
Varor och tjänster	147 799 349	115 925 777
Hysesintäkter	4 678 115	4 478 382
	152 477 464	120 404 159

2024092004887

Not 3 Leasing, leasinggivaren

Koncernen

Fordran avseende framtida leasingavgifter, för icke uppsägningsbara leasingavtal, förfaller till betalning enligt följande:

	2023-07-01 2024-06-30	2022-07-01 2023-06-30
Inom ett år	4 000 000	4 300 000
Senare än ett år men inom fem år	4 500 000	7 000 000
Senare än fem år	500 000	1 000 000
	9 000 000	12 300 000

Ovanstående framtida hyresintäkter är angivna med nominella belopp.
Hyresavtalens längd uppgår normalt till mellan 1-3 år men det förekommer även längre kontrakt.
Uppsägningstid för hyresavtalen är mestadels 9 månader innan avtalsperiodens utgång.

Not 4 Arvode till revisorer

Koncernen

Med revisionsuppdrag avses granskning av årsredovisningen och bokföringen samt styrelsens och verkställande direktörens förvaltning, övriga arbetsuppgifter som det ankommer på bolagets revisor att utföra samt rådgivning eller annat biträde som föranleds av iakttagelser vid sådan granskning eller genomförandet av sådana övriga arbetsuppgifter.

	2023-07-01 2024-06-30	2022-07-01 2023-06-30
Revisorsringen Eslöv AB		
Revisionsuppdrag	177 750	144 600
Övriga tjänster	20 000	77 100
	197 750	221 700
Moderbolaget		
	2023-07-01 -2024-06-30	2022-07-01 -2023-06-30
Revisorsringen Eslöv AB		
Revisionsuppdrag	40 000	40 000
Övriga tjänster	20 000	20 000
	60 000	60 000

M.

2024092004888

**Not 5 Anställda och personalkostnader
Koncernen**

	2023-07-01 2024-06-30	2022-07-01 2023-06-30
Medelantalet anställda		
Kvinnor	2	2
Män	44	41
	46	43
Löner och andra ersättningar		
Styrelse och verkställande direktör	770 000	750 000
Övriga anställda	19 311 139	18 162 015
	20 081 139	18 912 015
Sociala kostnader		
Pensionskostnader för styrelse och verkställande direktör	269 496	247 788
Pensionskostnader för övriga anställda	1 871 369	1 351 947
Övriga sociala avgifter enligt lag och avtal	6 896 375	6 285 599
	9 037 240	7 885 334
Totala löner, ersättningar, sociala kostnader och pensionskostnader	29 118 379	26 797 349
Könsfördelning bland ledande befattningshavare		
Andel män i styrelsen	100 %	100 %
Andel män bland övriga ledande befattningshavare	100 %	100 %

**Not 6 Resultat från övriga finansiella anläggningstillgångar
Koncernen**

	2023-07-01 2024-06-30	2022-07-01 2023-06-30
Erhållna utdelningar	51 547	49 168
Räntor	35 124	30 237
Resultat vid avyttringar	128 934	278 493
	215 605	357 898
Moderbolaget		
	2023-07-01 -2024-06-30	2022-07-01 -2023-06-30
Erhållna utdelningar	51 547	49 168
Räntor	35 124	30 237
Resultat vid avyttringar	128 934	278 493
	215 605	357 898

M.

2024092004889

**Not 7 Aktuell och uppskjuten skatt
Koncernen**

	2023-07-01 -2024-06-30	2022-07-01 -2023-06-30
Skatt på årets resultat		
Aktuell skatt	-8 321 660	-6 435 170
Förändring av uppskjuten skatt avseende temporära skillnader	-107 852	-107 852
Totalt redovisad skatt	-8 429 512	-6 543 022

Avstämning av effektiv skatt

	2023-07-01 -2024-06-30		2022-07-01 -2023-06-30	
	Procent	Belopp	Procent	Belopp
Redovisat resultat före skatt		40 717 587		31 589 602
Skatt enligt gällande skattesats	20,60	-8 387 821	20,60	-6 507 458
Ej avdragsgilla kostnader		-33 661		-26 732
Ej skattepliktiga intäkter		8 037		3 239
Intäker som ska tas upp		-16 067		-12 071
Redovisad effektiv skatt	20,70	-8 429 512	20,71	-6 543 022

Moderbolaget

	2023-07-01 -2024-06-30	2022-07-01 -2023-06-30
Skatt på årets resultat		
Aktuell skatt	-45 447	-70 896
Totalt redovisad skatt	-45 447	-70 896

Avstämning av effektiv skatt

	2023-07-01 -2024-06-30		2022-07-01 -2023-06-30	
	Procent	Belopp	Procent	Belopp
Redovisat resultat före skatt		32 143 469		25 285 957
Skatt enligt gällande skattesats	20,60	-6 621 553	20,60	-5 208 907
Ej skattepliktiga intäkter		6 592 173		5 150 082
Intäker som ska tas upp		-16 067		-12 071
Redovisad effektiv skatt	0,14	-45 447	0,28	-70 896

M.

2024092004890

**Not 8 Byggnader och mark
Koncernen**

	2024-06-30	2023-06-30
Ingående anskaffningsvärden	27 267 616	27 267 616
Utgående ackumulerade anskaffningsvärden	27 267 616	27 267 616
Ingående avskrivningar	-20 153 086	-19 689 267
Årets avskrivningar	-463 819	-463 819
Utgående ackumulerade avskrivningar	-20 616 905	-20 153 086
Utgående redovisat värde	6 650 711	7 114 530
Uppgifter om förvaltningsfastigheter		
Redovisat värde	6 650 711	7 114 530
Verkligt värde	60 000 000	50 000 000

**Not 9 Maskiner och andra tekniska anläggningar
Koncernen**

	2024-06-30	2023-06-30
Ingående anskaffningsvärden	1 644 690	1 318 490
Inköp	0	326 200
Utgående ackumulerade anskaffningsvärden	1 644 690	1 644 690
Ingående avskrivningar	-1 357 155	-1 318 490
Årets avskrivningar	-65 240	-38 665
Utgående ackumulerade avskrivningar	-1 422 395	-1 357 155
Utgående redovisat värde	222 295	287 535

**Not 10 Inventarier, verktyg och installationer
Koncernen**

	2024-06-30	2023-06-30
Ingående anskaffningsvärden	3 832 387	3 832 387
Inköp	592 000	0
Utgående ackumulerade anskaffningsvärden	4 424 387	3 832 387
Ingående avskrivningar	-3 820 525	-3 744 555
Årets avskrivningar	-75 287	-75 970
Utgående ackumulerade avskrivningar	-3 895 812	-3 820 525
Utgående redovisat värde	528 575	11 862

N

2024092004891

**Not 11 Andra långfristiga värdepappersinnehav
Koncernen**

	2024-06-30	2023-06-30
Ingående anskaffningsvärden	14 460 228	13 922 780
Inköp	4 067 133	2 507 470
Försäljningar	-364 736	-1 970 022
Utgående ackumulerade anskaffningsvärden	18 162 625	14 460 228
Utgående redovisat värde	18 162 625	14 460 228

Moderbolaget

	2024-06-30	2023-06-30
Ingående anskaffningsvärden	14 460 228	13 922 780
Inköp	4 067 133	2 507 470
Försäljningar	-364 736	-1 970 022
Utgående ackumulerade anskaffningsvärden	18 162 625	14 460 228
Utgående redovisat värde	18 162 625	14 460 228

**Not 12 Aktier och andelar
Koncernen**

Namn	Bokfört värde	Marknadsvärde
Noterade aktier och andelar, anläggningstillgångar	18 162 625	23 899 938
	18 162 625	23 899 938

Moderbolaget

Namn	Bokfört värde	Marknadsvärde
Noterade aktier och andelar, anläggningstillgångar	18 162 625	23 899 938
	18 162 625	23 899 938

**Not 13 Uppskjuten skattefordran
Koncernen**

	2024-06-30	2023-06-30
Belopp vid årets ingång	2 895	16 158
Under året återförda belopp	-2 895	-13 263
	0	2 895

K.

2024092004892

**Not 14 Andra långfristiga fordringar
Koncernen**

	2024-06-30	2023-06-30
Ingående anskaffningsvärden	4 000 000	4 000 000
Tillkommande fordringar	1 500 000	0
Utgående ackumulerade anskaffningsvärden	5 500 000	4 000 000
Utgående redovisat värde	5 500 000	4 000 000

Moderbolaget

	2024-06-30	2023-06-30
Ingående anskaffningsvärden	4 000 000	4 000 000
Tillkommande fordringar	1 500 000	0
Utgående ackumulerade anskaffningsvärden	5 500 000	4 000 000
Utgående redovisat värde	5 500 000	4 000 000

**Not 15 Upparbetade men ej fakturerade intäkter
Koncernen**

	2024-06-30	2023-06-30
Aktiverade nedlagda utgifter	5 541 791	4 679 807
Fakturerade belopp	-113 700	-8 000
	5 428 091	4 671 807

**Not 16 Förutbetalda kostnader och upplupna intäkter
Koncernen**

	2024-06-30	2023-06-30
Förutbetalda hyreskostnader	590 541	510 680
Övriga förutbetalda kostnader	210 216	177 117
Upplupna ränteintäkter	533 159	251 196
	1 333 916	938 993

**Not 17 Uppskjuten skatteskuld
Koncernen**

	2024-06-30	2023-06-30
Belopp vid årets ingång	266 166	171 577
Årets avsättningar	104 957	94 589
	371 123	266 166

M.

**Not 18 Övriga avsättningar
Koncernen**

	2024-06-30	2023-06-30
Avsättning för framtida garantiåtagande	1 379 954	1 166 755
	1 379 954	1 166 755

Avsättningen för garantier hänför sig huvudsakligen till utfärdade dokument under räkenskapsåret 2023/2024. Avsättningen bygger på beräkningar gjorda på grundval av data från detta år samt prognoser för det kommande året.

**Not 19 Fakturerad men ej upparbetad intäkt
Koncernen**

	2024-06-30	2023-06-30
Fakturerade belopp	3 104 167	0
	3 104 167	0

**Not 20 Upplupna kostnader och förutbetalda intäkter
Koncernen**

	2024-06-30	2023-06-30
Övriga upplupna kostnader	342 535	215 000
Förutbetalda hyresintäkter	1 850 707	1 639 712
Upplupna löner och semesterlöner	3 776 858	3 209 770
Upplupna sociala avgifter	1 169 937	993 303
	7 140 037	6 057 785

Moderbolaget

	2024-06-30	2023-06-30
Övriga upplupna kostnader	60 000	60 000
	60 000	60 000

**Not 21 Justering för poster som inte ingår i kassaflödet
Koncernen**

	2024-06-30	2023-06-30
Avskrivningar	604 346	578 454
Vinst vid försäljning av anläggningstillgångar	-128 934	-278 493
Förändring avsättning garantiåtagande	213 199	750 172
	688 611	1 050 133

Moderbolaget

	2024-06-30	2023-06-30
Vinst vid försäljning av anläggningstillgångar	-128 934	-278 493
	-128 934	-278 493

2024092004894

**Not 22 Likvida medel
Koncernen**

	2024-06-30	2023-06-30
Likvida medel		
Banktillgodohavanden	54 465 237	48 450 174
	54 465 237	48 450 174

**Not 23 Resultat från andelar i koncernföretag
Moderbolaget**

	2023-07-01 -2024-06-30	2022-07-01 -2023-06-30
Erhållna utdelningar	32 000 000	25 000 000
	32 000 000	25 000 000

**Not 24 Andelar i koncernföretag
Moderbolaget**

	2024-06-30	2023-06-30
Ingående anskaffningsvärden	10 456 640	10 456 640
Utgående ackumulerade anskaffningsvärden	10 456 640	10 456 640
Utgående redovisat värde	10 456 640	10 456 640

**Not 25 Specifikation andelar i koncernföretag
Moderbolaget**

Namn	Kapital- andel	Rösträtts- andel	Antal andelar	Bokfört värde	
Elektroproduktion L & W AB	100%	100%	10 000	8 300 000	
Elektroproduktion Fastigheter i Löddeköpinge AB	100%	100%	5 000	500 000	
Elektroproduktion Förvaltning AB	100%	100%	1 000	1 656 640	
				10 456 640	
					Eget kapital
	Org.nr	Säte			Resultat
Elektroproduktion L & W AB	556480-5231	Skåne, Kävlinge		41 758 792	25 179 770
Elektroproduktion Fastigheter i Löddeköpinge AB	556583-3596	Skåne, Kävlinge		14 064 533	5 889 550
Elektroproduktion Förvaltning AB	556689-6584	Skåne, Kävlinge		6 020 784	1 120 733

M.

2024092004895

**Not 26 Antal aktier och kvotvärde
Moderbolaget**

	Antal aktier	Kvot- värde
Namn		
Antal A-Aktier	1 000	100
	1 000	

**Not 27 Disposition av vinst eller förlust
Moderbolaget**

2024-06-30

Förslag till vinstdisposition


Styrelsen föreslår att till förfogande stående vinstmedel:

balanserad vinst	34 629 491
årets vinst	32 098 022
	66 727 513

disponeras så att


till aktieägare utdelas (9 300 kronor per aktie)	9 300 000
i ny räkning överföres	57 427 513
	66 727 513

Löddeköpinge den 18 september 2024



Niklas Larsson

Min revisionsberättelse har lämnats den 18 september 2024



Michael Ottosson
Auktoriserad revisor

Revisionsberättelse

Till bolagsstämman i Elektroproduktion Holding AB
Org.nr 556674-3935

Rapport om årsredovisningen och koncernredovisningen

Uttalanden

Jag har utfört en revision av årsredovisningen och koncernredovisningen för Elektroproduktion Holding AB för räkenskapsåret 2023-07-01 - 2024-06-30.

Enligt min uppfattning har årsredovisningen och koncernredovisningen upprättats i enlighet med årsredovisningslagen och ger en i alla väsentliga avseenden rättvisande bild av moderbolagets och koncernens finansiella ställning per den 2024-06-30 och av dessas finansiella resultat och kassaflöde för året enligt årsredovisningslagen. Förvaltningsberättelsen är förenlig med årsredovisningens och koncernredovisningens övriga delar.

Jag tillstyrker därför att bolagsstämman fastställer resultaträkningen och balansräkningen för moderbolaget och koncernen.

Grund för uttalanden

Jag har utfört revisionen enligt International Standards on Auditing (ISA) och god revisionssed i Sverige. Mitt ansvar enligt dessa standarder beskrivs närmare i avsnittet *Revisorns ansvar*. Jag är oberoende i förhållande till moderbolaget och koncernen enligt god revisorssed i Sverige och har i övrigt fullgjort mitt yrkesetiska ansvar enligt dessa krav.

Jag anser att de revisionsbevis jag har inhämtat är tillräckliga och ändamålsenliga som grund för mina uttalanden.

Styrelsens och verkställande direktörens ansvar

Det är styrelsen och verkställande direktören som har ansvaret för att årsredovisningen och koncernredovisningen upprättas och att de ger en rättvisande bild enligt årsredovisningslagen. Styrelsen och verkställande direktören ansvarar även för den interna kontroll som de bedömer är nödvändig för att upprätta en årsredovisning och koncernredovisning som inte innehåller några väsentliga felaktigheter, vare sig dessa beror på oegentligheter eller misstag.

Vid upprättandet av årsredovisningen och koncernredovisningen ansvarar styrelsen och verkställande direktören för bedömningen av bolagets och koncernens förmåga att fortsätta verksamheten. De upplyser, när så är tillämpligt, om förhållanden som kan påverka förmågan att fortsätta verksamheten och att använda antagandet om fortsatt drift. Antagandet om fortsatt drift tillämpas dock inte om styrelsen och verkställande direktören avser att likvidera bolaget, upphöra med verksamheten eller inte har något realistiskt alternativ till att göra något av detta.

Revisorns ansvar

Mina mål är att uppnå en rimlig grad av säkerhet om huruvida årsredovisningen och koncernredovisningen som helhet inte innehåller några väsentliga felaktigheter, vare sig dessa beror på oegentligheter eller misstag, och att lämna en revisionsberättelse som innehåller mina uttalanden. Rimlig säkerhet är en hög grad av säkerhet, men är ingen garanti för att en revision som utförs enligt ISA och god revisionssed i Sverige alltid kommer att upptäcka en väsentlig felaktighet om en sådan finns. Felaktigheter kan uppstå på grund av oegentligheter eller misstag och anses vara väsentliga om de enskilt eller tillsammans rimligen kan förväntas påverka de ekonomiska beslut som användare fattar med grund i årsredovisningen och koncernredovisningen.

En ytterligare beskrivning av mitt ansvar för revisionen av årsredovisningen finns på Revisorsinspektionens webbplats: www.revisorsinspektionen.se/revisornsansvar. Denna beskrivning är en del av revisionsberättelsen.

2024092004897 **Rapport om andra krav enligt lagar och andra författningar**
Uttalanden

Utöver min revision av årsredovisningen och koncernredovisningen har jag även utfört en revision av styrelsens och verkställande direktörens förvaltning för Elektroproduktion Holding AB för räkenskapsåret 2023-07-01 - 2024-06-30 samt av förslaget till dispositioner beträffande bolagets vinst eller förlust.

Jag tillstyrker att bolagsstämman disponerar vinsten enligt förslaget i förvaltningsberättelsen och beviljar styrelsens ledamot och verkställande direktören ansvarsfrihet för räkenskapsåret.

Grund för uttalanden

Jag har utfört revisionen enligt god revisionssed i Sverige. Mitt ansvar enligt denna beskrivs närmare i avsnittet Revisorns ansvar. Jag är oberoende i förhållande till moderbolaget och koncernen enligt god revisorssed i Sverige och har i övrigt fullgjort mitt yrkesetiska ansvar enligt dessa krav.

Jag anser att de revisionsbevis jag har inhämtat är tillräckliga och ändamålsenliga som grund för mina uttalanden.

Styrelsens och verkställande direktörens ansvar

Det är styrelsen som har ansvaret för förslaget till dispositioner beträffande bolagets vinst eller förlust. Vid förslag till utdelning innefattar detta bland annat en bedömning av om utdelningen är försvarlig med hänsyn till de krav som bolagets och koncernens verksamhetsart, omfattning och risker ställer på storleken av moderbolagets och koncernens egna kapital, konsolideringsbehov, likviditet och ställning i övrigt.

Styrelsen ansvarar för bolagets organisation och förvaltningen av bolagets angelägenheter. Detta innefattar bland annat att fortlöpande bedöma bolagets och koncernens ekonomiska situation och att tillse att bolagets organisation är utformad så att bokföringen, medelsförvaltningen och bolagets ekonomiska angelägenheter i övrigt kontrolleras på ett betryggande sätt. Verkställande direktören ska sköta den löpande förvaltningen enligt styrelsens riktlinjer och anvisningar och bland annat vidta de åtgärder som är nödvändiga för att bolagets bokföring ska fullgöras i överensstämmelse med lag och för att medelsförvaltningen ska skötas på ett betryggande sätt.

Revisorns ansvar

Mitt mål beträffande revisionen av förvaltningen, och därmed mitt uttalande om ansvarsfrihet, är att inhämta revisionsbevis för att med en rimlig grad av säkerhet kunna bedöma om någon styrelseledamot eller verkställande direktören i något väsentligt avseende:


- företagit någon åtgärd eller gjort sig skyldig till någon försummelse som kan föranleda ersättningsskyldighet mot bolaget, eller
- på något annat sätt handlat i strid med aktiebolagslagen, årsredovisningslagen eller bolagsordningen.

Mitt mål beträffande revisionen av förslaget till dispositioner av bolagets vinst eller förlust, och därmed mitt uttalande om detta, är att med rimlig grad av säkerhet bedöma om förslaget är förenligt med aktiebolagslagen.

Rimlig säkerhet är en hög grad av säkerhet, men ingen garanti för att en revision som utförs enligt god revisionssed i Sverige alltid kommer att upptäcka åtgärder eller försummelser som kan föranleda ersättningsskyldighet mot bolaget, eller att ett förslag till dispositioner av bolagets vinst eller förlust inte är förenligt med aktiebolagslagen.

En ytterligare beskrivning av mitt ansvar för revisionen av förvaltningen finns på Revisorsinspektionens webbplats: www.revisorsinspektionen.se/revisornsansvar. Denna beskrivning är en del av revisionsberättelsen.

Eslöv den 18 september 2024



Michael Ottosson
Auktoriserad revisor