

# Årsredovisning

för

## Farmocean International Aktiebolag

556457-3177


Räkenskapsåret

2022

### Fastställelseintyg

Undertecknad styrelseledamot i Farmocean International Aktiebolag intygar, dels att denna kopia av årsredovisningen stämmer överens med originalet, dels att resultaträkningen och balansräkningen i årsredovisningen har fastställts på årsstämma den 3 april 2023. Årsstämman beslutade att godkänna styrelsens förslag till resultatdisposition.

Göteborg den 3 april 2023

  
Magnus Wallin

# Årsredovisning

för

## Farmocean International Aktiebolag

556457-3177

Räkenskapsåret

2022

Styrelsen för Farmocean International Aktiebolag avger följande årsredovisning för räkenskapsåret 2022.

Årsredovisningen är upprättad i svenska kronor, SEK. Om inte annat särskilt anges, redovisas alla belopp i hela kronor (kr). Uppgifter inom parentes avser föregående år.

## Förvaltningsberättelse

### Verksamheten

#### *Allmänt om verksamheten*

Företagets verksamhet består främst av försäljning av artiklar för vattenbruk/vattenrening.

Bolaget är sedan år 2019 ett helägt dotterbolag till Tecno Marine Holding Pte, Singapore.

Företaget har sitt säte i Hallands Län, Kungsbacka.

#### *Väsentliga händelser under räkenskapsåret*

Inga väsentliga händelser har inträffat under året.

Flerårsöversikt (Tkr)	2022	2021	2020	2019
Nettoomsättning	0	0	0	0
Resultat efter finansiella poster	-18	-18	-15	-77
Soliditet (%)	97	97	99	81

För definitioner av nyckeltal, se Not 1 Redovisningsprinciper.

### Förändringar i eget kapital

	Aktie- kapital	Reserv- fond	Balanserat resultat	Årets resultat	Totalt
Belopp vid årets ingång	1 000 000	200 000	955 436	-18 263	2 137 173
Disposition enligt beslut av årsstämman:					
Balanseras i ny räkning			-18 263	18 263	0
Årets resultat				-17 878	-17 878
Belopp vid årets utgång	1 000 000	200 000	937 173	-17 878	2 119 295

**Resultatdisposition**

Styrelsen föreslår att till förfogande stående vinstmedel (kronor):

balanserad vinst	937 173
årets förlust	-17 878
	<b>919 295</b>

disponeras så att	
i ny räkning överföres	919 295
	<b>919 295</b>

Företagets resultat och ställning i övrigt framgår av efterföljande resultat- och balansräkning med noter.

## Resultaträkning

Not  
1

	2022-01-01 -2022-12-31	2021-01-01 -2021-12-31
--	---------------------------	---------------------------

Rörelseintäkter, lagerförändringar m. m.

Nettoomsättning

0

0

Summa rörelseintäkter, lagerförändringar m.m.

0

0

Rörelsekostnader

Övriga externa kostnader

-17 878

-18 263

Summa rörelsekostnader

-17 878

-18 263

Rörelseresultat

-17 878

-18 263

Resultat efter finansiella poster

-17 878

-18 263

Resultat före skatt

-17 878

-18 263

Årets resultat

-17 878

-18 263

## Balansräkning

Not  
1

2022-12-31

2021-12-31

### TILLGÅNGAR

#### Anläggningstillgångar

##### *Immateriella anläggningstillgångar*

Patent

2

0

0

Summa immateriella anläggningstillgångar

0

0

Summa anläggningstillgångar

0

0

#### Omsättningstillgångar

##### *Varulager m. m.*

Råvaror och förnödenheter

2 174 000

2 174 000

Summa varulager

2 174 000

2 174 000

##### *Kortfristiga fordringar*

Övriga fordringar

4 063

2 558

Summa kortfristiga fordringar

4 063

2 558

##### *Kassa och bank*

Kassa och bank

4 341

23 724

Summa kassa och bank

4 341

23 724

Summa omsättningstillgångar

2 182 404

2 200 282

**SUMMA TILLGÅNGAR**

**2 182 404**

**2 200 282**

## Balansräkning

Not  
1

2022-12-31

2021-12-31

### EGET KAPITAL OCH SKULDER

#### Eget kapital

##### *Bundet eget kapital*

Aktiekapital

1 000 000

1 000 000

Reservfond

200 000

200 000

Summa bundet eget kapital

1 200 000

1 200 000

##### *Fritt eget kapital*

Balanserat resultat

937 173

955 436

Årets resultat

-17 878

-18 263

Summa fritt eget kapital

919 295

937 173

Summa eget kapital

2 119 295

2 137 173

#### Långfristiga skulder

Övriga skulder

60 000

60 000

Summa långfristiga skulder

60 000

60 000

#### Kortfristiga skulder

Leverantörsskulder

109

109

Upplupna kostnader och förutbetalda intäkter

3 000

3 000

Summa kortfristiga skulder

3 109

3 109

**SUMMA EGET KAPITAL OCH SKULDER**

**2 182 404**

**2 200 282**

## Noter

### Not 1 Redovisningsprinciper

#### Allmänna upplysningar

Årsredovisningen är upprättad i enlighet med årsredovisningslagen och Bokföringsnämndens allmänna råd (BFNAR 2016:10) om årsredovisning i mindre företag.

#### Nyckeltalsdefinitioner

##### Nettoomsättning

Rörelsens huvudintäkter, fakturerade kostnader, sidointäkter samt intäktskorrigeringar.

##### Resultat efter finansiella poster

Resultat efter finansiella intäkter och kostnader men före bokslutsdispositioner och skatter.

##### Soliditet (%)

Justerat eget kapital (eget kapital och obeskattade reserver med avdrag för uppskjuten skatt) i procent av balansomslutning.

### Not Ställda säkerheter


	2022-12-31	2021-12-31
Företagsinteckning	1 000 000	1 000 000
	1 000 000	1 000 000


2023060724839


Not 2 Patent

	2022-12-31	2021-12-31
Ingående anskaffningsvärden	110 000	110 000
Försäljningar/utrangeringar	-110 000	0
Utgående ackumulerade anskaffningsvärden	0	110 000
Ingående avskrivningar	-110 000	-110 000
Försäljningar/utrangeringar	110 000	0
Utgående ackumulerade avskrivningar	0	-110 000
Utgående redovisat värde	0	0

Göteborg den 3 april 2023

  
Magnus Wallin  
Ordförande

  
Claes Jinbäck

  
Thomas Jinbäck