

AMO Uppsala AB

Årsredovisning för räkenskapsåret 2022-01-01 – 2022-12-31


Styrelsen avger följande årsredovisning.

Innehåll	Sida
Förvaltningsberättelse	2-4
Resultaträkning	5
Balansräkning	6-7
Kassaflödesanalys	8
Noter med redovisningsprinciper och bokslutskommentarer	9-18
Underskrifter	18

Om inte annat särskilt anges, redovisas alla belopp i tusental kronor.
Uppgifter inom parentes avser föregående år.

Undertecknad styrelseledamot i AMO Uppsala AB intygar, dels att denna kopia av årsredovisningen och revisionsberättelsen stämmer överens med originalet, dels att resultaträkningen och balansräkningen har fastställts på årsstämman skriv 2023-06-27. Årsstämman beslutade att godkänna styrelsens förslag till hur vinsten ska fördelas.

Uppsala 2023-06-27



Underskrift

Hans Ström

Namnförtydligande

AMO Uppsala AB

Årsredovisning för räkenskapsåret 2022-01-01 – 2022-12-31

Styrelsen avger följande årsredovisning.

Innehåll	Sida
- Förvaltningsberättelse	2-4
- Resultaträkning	5
- Balansräkning	6-7
- Kassaflödesanalys	8
- Noter med redovisningsprinciper och bokslutskommentarer	9-18
- Underskrifter	18

Om inte annat särskilt anges, redovisas alla belopp i tusental kronor. Uppgifter inom parentes avser föregående år.

Förvaltningsberättelse

Allmänt om verksamheten

AMO Uppsala AB (AMO), med säte i Uppsala, utvecklar, tillverkar och säljer viskoelastiska produkter, sk Ophthalmology Viscoelastic Device (OVD). Produkterna används bl a vid gråstaroperationer då patientens grumliga lins byts ut mot en lins tillverkad av t ex silikon. OVDn används för att skydda hornhinnan samt skapa ett förbättrat utrymme under operationen och avlägsnas efter genomförd operation. 98% av företagets produkter går på export och säljs globalt. AMO tillhör Johnson & Johnson sedan 2017 då bolaget köptes från Abbott.

Bolaget ägs till 100% av JJSV Norden AB, org nr 556624-3258.

Hållbarhetsupplysningar

En hållbarhetsrapport som avser hela koncernen har upprättats av moderbolaget, Johnson & Johnson i USA och finns tillgänglig på deras hemsida via Länken - <https://www.jnj.com/caring/citizenship-sustainability>

Väsentliga händelser under räkenskapsåret

Verksamhetsåret 2022 kännetecknas av hög produktionskontakt under hela året som resultat av ökad efterfrågan och försäljningsvolym på marknaden. Trots avsevärt högre volym jmf med tidigare år har verksamheten i Uppsala uppvisat mycket hög servicegrad, både genom förbättrad tillförlitlighet av företagets produktionsapparat samt mer tillförlitlig materialtillförsel.

Framtidsutsikter

I syfte att beskriva AMO Uppsalas framtida utveckling, har under tidigare år en strategisk plan utarbetats. Planen beskriver ett projektprogram med en serie investeringsprojekt som syftar att effektivisera bolagets produktion samt projekt för förläggning av nya produkter i Uppsala under kommande år. Projektprogrammet har godkänts av J&J Visions högsta ledning och projekten startades formellt under 2018. Under 2022 har arbetet med att kvalificera in nya utrustningar och produkter pågått enligt plan. Projektavslut estimeras att ske under hösten 2023.

Forskning och utveckling

AMO Uppsala är huvudansvarig för F&U för OVD produkter. Det förväntas att F&U organisationen kontinuerligt bevakar utvecklingen på marknaden, ser över de förändringar som föreslås, som kan påverka nuvarande produkter samt identifiera nya möjligheter till användningsområden och egenskaper för OVDs. F&U omfattade under 2022 åtta anställda. År 2022 ägnades främst åt arbete med fermenterad HA inom ramen för pågående projekt, projekt för förpackningssterilisering samt support till bolagets operativa funktioner såsom produktion samt kvalitet.

Miljöpåverkan

Stängning av bolagets kemiprocess slutfördes för ett antal år sedan vilket har reducerat bolagets miljöpåverkan kraftigt. I och med detta har kravet för anmälningsplikt/tillståndplikt av verksamheten enligt miljöbalken försvunnit sedan 2020. Bolaget bedriver forstätt ett aktivt miljöarbete och är certifierat enligt ISO 14001:2015. En miljörapport inlämnas årligen till tillsynsmyndigheterna.

Översikt Tkr

	2022-01-01 - 2022-12-31	2021-01-01 - 2021-12-31	2020-01-01 - 2020-12-31	2019-01-01 - 2019-12-31	2018-01-01 - 2018-12-31
Nettoomsättning	362,560	291,332	323,831	230,768	418,998
Resultat efter finansiella poster	20,422	13,725	5,968	125,298	188,673
Rörelsemarginal	6%	5%	2%	35%	49%
Balansomslutning	763,940	738,530	790,439	1,547,514	1,357,124
Antal anställda	111	110	117	119	117
Kassalikviditet	158%	155%	182%	714%	1284%
Soliditet	69%	69%	63%	85%	90%

Nyckeltals definitioner

Rörelsemarginal

Rörelseresultat och ränteintäkter i procent av nettoomsättningen

Kassalikviditet

Omsättningstillgångar exklusive lager i procent av kortfristiga skulder

Balanslikviditet

Omsättningstillgångar i procent av kortfristiga skulder

Soliditet

Justerat eget kapital i procent av balansomslutningen

2023071217412

Förslag till vinstdisposition

Till årsstämmans förfogande står följande

Balanserade vinstmedel	486,846,984
Årets resultat	<u>13,307,972</u>
	500,154,956

i ny räkning överförs	<u>500,154,956</u>
	500,154,956

Styrelsens yttrande över den föreslagna utdelningen

Ingen utdelning föreslages.

Förändring av eget kapital

	Bundet eget kapital		Fritt eget kapital		Summa eget kapital
	Aktiekapital	Reservfond	Balanserat resultat	Årets resultat	
Eget kapital 2020-12-31	100	20	285,842	25,781	311,743
Balanseras i ny räkning			25,781	-25,781	0
Årets resultat				175,224	175,224
Utdelning					0
Erhållet aktieägartillskott					0
Eget kapital 2021-12-31	100	20	311,623	175,224	486,967
Balanseras i ny räkning			175,224	-175,224	0
Utdelning					0
Erhållet aktieägartillskott					0
Årets resultat				13,308	13,308
Eget kapital 2022-12-31	100	20	486,847	13,308	500,275

Aktiekapitalet består av 1000 aktier med ett kvotvärde på 100 kr.

Resultaträkning

	Not	Tkr 2022	Tkr 2021
Nettoomsättning	1	362,560	291,332
Övriga rörelseintäkter	2	89,304	130,755
		451,864	422,087
Rörelsens kostnader			
Råvaror och förnödenheter			
Övriga externa kostnader	3, 4	-125,964	-88,316
Personalkostnader	5, 6	-109,490	-85,613
Avskrivningar av immateriella och materiella anläggningstillgångar		-98,584	-92,951
		-19,302	-18,546
Övriga rörelsekostnader	7	-78,392	-122,900
		-431,732	-408,326
Rörelseresultat		20,132	13,761
Resultat från finansie lla investeringar			
Övriga ränteintäkter och liknande resultatposter	8	290	0
Ränteintäkter	9	-1	-36
		289	-36
Summa resultat från finansie lla investeringar		289	-36
Resultat efter finansie lla poster		20,421	13,725
Bokslutsdispositioner	10	-2,724	207,174
Skatt på årets resultat	11	-4,389	-45,675
Årets resultat		13,308	175,224

Balansräkning

2023071217414

		Tkr	Tkr
Tillgångar	Not	2022-12-31	2021-12-31
Anläggningstillgångar			
<i>Immateriella anläggningstillgångar</i>			
Balanserade utgifter för forskning- och utvecklingsarbeten och liknande arbeten	12	0	0
<i>Materiella anläggningstillgångar</i>			
Byggnader och mark	13	95,416	76,224
Maskiner och andra tekniska anläggningar	14	57,464	52,080
Inventarier, verktyg och installationer	15	5,276	4,719
Pågående nyanläggningar och förskott avseende materiella anläggningstillgångar	16	168,378	167,939
		326,534	300,962
<i>Finansiella anläggningstillgångar</i>			
Uppskjuten skattefordran	11	1,656	2,410
Summa anläggningstillgångar		328,190	303,372
Omsättningstillgångar			
Varulager m m			
Varulager	17	67,174	87,623
Förskott till leverantör		357	1,099
		67,531	88,722
Kortfristiga fordringar			
Kundfordringar		52	191
Fordringar hos koncernföretag	18	323,886	341,770
Skattefordringar		41,520	1,581
Övriga kortfristiga fordringar		1,302	1,620
Förutbetalda kostnader och upplupna intäkter	19	430	216
Kassa och bank	20	1,029	1,058
Summa omsättningstillgångar		435,750	435,158
Summa tillgångar		763,940	738,530

2023071217415

Balansräkning	Not		
Eget kapital och skulder	21		
Eget kapital			
Bundet eget kapital		100	100
Aktiekapital (1000 aktier med kvotvärde 100 kr)		20	20
Reservfond		120	120
<u>Fritt eget kapital</u>			
Balanserat resultat		486,847	311,623
Årets resultat		13,308	175,224
		500,155	486,847
Summa eget kapital		500,275	486,967
Obeskattade reserver	23	31,350	28,625
Avsättning för uppskjuten skatt	24	0	0
Kortfristiga skulder			
Leverantörsskulder		63,266	61,100
Skulder till koncernföretag	18	138,757	139,720
Skatteskulder		0	0
Övriga skulder		10,546	5,295
Upplupna kostnader och förutbetalda intäkter	25	19,746	16,823
Summa kortfristiga skulder		232,315	222,938
Summa eget kapital och skulder		763,940	738,530

Kassaflödesanalys

2023071217416

	Not	Tkr 2022	Tkr 2021
Den löpande verksamheten			
Rörelseresultat		20,132	13,761
Avskrivningar		19,302	18,546
Övriga ej likviditetspåverkande poster		0	121
Erhållen ränta		291	0
Erlagd ränta		-1	-36
Betald inkomstskatt		-43,575	-10,139
Kassaflöde från den löpande verksamheten före förändringar av rörelsekapital		-3,851	22,253
Förändringar av varulager		21,192	-21,777
Förändring av rörelsefordringar		20,292	32,377
Förändring av rörelseskulder		7,212	4,519
Kassaflöde från den löpande verksamheten		44,845	37,372
Investeringsverksamheten			
Förvärv av materiella anläggningstillgångar	13-16	-44,874	-39,827
Försäljning av materiella anläggningstillgångar		0	0
Kassaflöde från investeringsverksamheten		-44,874	--39,827
Finansieringsverksamheten			
Utbetald utdelning		0	0
Kassaflöde från finansieringsverksamheten		0	0
Årets kassaflöde		-29	-2,455
Likvida medel vid årets början		1,058	3,513
Likvida medel vid årets slut		1,029	1,058
Övriga ej likviditetspåverkande poster:			
Utrangeringar		0	121
Justering anläggningstillgångar		0	0
Summa		0	121

Noter

Redovisnings - och värderingsprinciper

Företagets årsredovisning har upprättats enligt Årsredovisningslagen och BFNAR 2012:1(K3).

Redovisningsprinciperna är oförändrade för verksamhetsåret 2022.

Kortfristiga ersättningar

Kortfristiga ersättningar i koncernen utgörs av lön, sociala avgifter, betald semester, betald sjukfrånvaro, sjukvård och bonus. Kortfristiga ersättningar redovisas som en kostnad och en skuld då det finns en legal eller informell förpliktelse att betala ut en ersättning.

Ersättningar efter avslutad anställning

I AMO Uppsala koncernföretag förekommer såväl avgiftsbestämda som förmånsbestämda pensionsplaner. I koncernföretagen i övriga länder omfattas anställda endast av avgiftsbestämda pensionsplaner.

I avgiftsbestämda planer betalar företaget fastställda avgifter till ett annat företag och har inte någon legal eller informell förpliktelse att betala något ytterligare även om det andra företaget inte kan uppfylla sitt åtagande. Koncernens resultat belastas för kostnader i takt med att de anställdas pensionsberättigande tjänster utförts.

Vid förmånsbestämda planer står företaget i allt väsentligt riskerna för att ersättningarna kommer att kosta mer än förväntat och att avkastningen på relaterade tillgångar kommer att avvika från förväntningarna. AMO Uppsala redovisar förmånsbestämda pensionsplaner i enlighet med K3:s förenklingsregler. I Sverige har koncernen bl. a. förmånsbestämda planer som innebär att pensionspremier betalas och dessa planer redovisas som avgiftsbestämda planer. En av pensionsplanerna i Sverige finansieras i egen regi och koncernen redovisar pensionsskulden enligt den beloppsuppgift som erhålls från PRI.

De pensionsförpliktelser vars värde är beroende av värdet på en kapitalförsäkring, redovisas till kapitalförsäkringens redovisade värde.

Bedömningar och uppskattningar

För att upprätta de finansiella rapporterna måste företagsledningen göra bedömningar och antaganden som påverkar det redovisade värdet av tillgångar, skulder, intäkter och kostnader samt lämnad information i övrigt. Uppskattningar och därtill hörande antaganden baseras på historisk erfarenhet och en mängd andra faktorer som bedöms representera den bästa tillgängliga kunskapen för värdering av tillgångar och skulder. Faktiskt utfall kan skilja sig mot dessa uppskattningar. De uppskattningar och bedömningar som behandlas i detta avsnitt är de som bedöms ha en betydande effekt på redovisade belopp i årsredovisningen:

* Värdering av varulager

Värderingen av varulager innehåller bedömningar avseende nettoförsäljningsvärde samt antaganden om inkurans, vilket kan påverka det redovisade värdet.

Fordringar

Fordringar upptas till det belopp, som efter individuell bedömning beräknas bli betalt.

Utländska valutor

Fordringar och skulder i utländsk valuta värderas till balansdagens kurs.

Transaktioner i utländsk valuta omräknas enligt transaktionsdagens vistakurs.

Vinster och förluster på fordringar och skulder i utländsk valuta av rörelsekaraktär redovisas bland övriga rörelseintäkter alternativt övriga rörelsekostnader.

Intäkter

Försäljning av varor redovisas vid leverans av produkter till kunden, i enlighet med försäljningsvillkoren. Försäljning redovisas netto efter moms och rabatter.

Övriga intäkter som intjänats intäktsredovisas enligt följande:

Hysesintäkter: i den perioden uthyrningen avser

Inkomstskatter

Redovisade inkomstskatter innefattar skatt som skall betalas eller erhållas avseende aktuellt år samt justeringar avseende tidigare års aktuella skatt. Skatteskulder/-fordringar värderas till vad som enligt företagets bedömning skall erläggas till eller erhållas från Skatteverket.

För poster som redovisas i resultaträkningen, redovisas även därmed sammanhängande skatteeffekter i resultaträkningen. Skatteeffekter av poster som redovisas direkt mot eget kapital, redovisas mot eget kapital.

Uppskjuten skatt beräknas enligt balansräkningsmetoden på alla temporära skillnader som uppkommer mellan redovisade och skattemässiga värden på tillgångar och skulder. De temporära skillnaderna har huvudsakligen uppkommit genom avskrivning av fastigheter, uppskrivning av långfristiga värdepappersinnehav, derivata kontrakt, avsättningar för pensioner och skattemässiga underskott.

Uppskjuten skattefordran avseende underskottsavdrag eller andra framtida skattemässiga avdrag redovisas i den utsträckning det är sannolikt att avdraget kan avräknas mot överskott vid framtida beskattning.

Varulager

Varulagret värderas, med tillämpning av först-in först-ut principen, till det lägsta av anskaffningsvärdet och det verkliga värdet på balansdagen.

Anskaffningsvärdet för egentillverkade hel- och halvfabrikat har beräknats till varornas tillverkningskostnader inklusive skälig andel av indirekta tillverkningsomkostnader.

Anläggningstillgångar

Bolaget tillämpar komponentavskrivning enligt BFNAR 2012:1.

Anläggningstillgångar avskrivs systematiskt över den bedömda nyttjandetiden. När anläggningstillgångars avskrivningsbara belopp fastställs, beaktas tillgångens restvärde. Följande avskrivningstider tillämpas:

	Antal år
Immateriella anläggningstillgångar	5
Kontorsbyggnader	40 - 60
Industribyggnader	5 - 20
Maskiner och andra tekniska anläggningar	3 - 20
Inventarier, verktyg och installationer	3 - 5

Forsknings- och utvecklingsarbeten

Utgifter för forsknings- och utvecklingsarbeten kostnadsförs löpande när de uppkommer. Dessa kostnader vidarefaktureras månadsvis till ett annat bolag inom koncernen.

Leasingavtal

Samtliga leasingavtal redovisas som operationell leasing, d v s leasingavgifter kostnadsförs löpande.

Kassaflödesanalys

Kassaflödesanalysen upprättas enligt s k indirekt metod. Det redovisade kassaflödet omfattar endast transaktioner som medför in- och utbetalningar. Kassaflödet redovisas uppdelat på

- den löpande verksamheten
- investeringsverksamheten och
- finansieringsverksamheten.

Som likvida medel klassificeras, förutom kassa- och banktillgodohavanden, kortfristiga finansiella placeringar som dels är utsatta för endast obetydlig risk för värdefluktationer, dels

- handlas på en öppen marknad till kända belopp eller
- har kortare återstående löptid än tre månader från anskaffningstidpunkten.

Förvärvade programvaror

Programvaror av standardkaraktär kostnadsförs. Utgifter för programvaror som utvecklats eller på ett omfattande sätt anpassats för koncernens räkning, balanseras som immateriell tillgång om de har troliga ekonomiska fördelar som efter ett år överstiger kostnaden. Balanserade utgifter för förvärvade programvaror skrivs av linjärt över nyttjandetiden.

Not 1 Nettoomsättning

I nettoomsättningen ingår intäkter från:	<u>2022</u>	<u>2021</u>
Varor	362,560	291,332
	362,560	291,332

All försäljning av varor sker till AMO Ireland, ett koncernbolag registrerat i Irland.

Not 2 Övriga rörelseintäkter

	<u>2022</u>	<u>2021</u>
Hysesintäkter	505	912
Kursvinster	80,541	121,922
Vidarefakturerade kostnader	8,258	7,921
Summa	89,304	130,755

Not 3 Ersättning till revisorerna

Med revisionsuppdrag avses revisorns ersättning för den lagstadgade revisionen. Arbetet innefattar granskning av årsredovisning och bokföring, styrelsens och verkställande direktörens förvaltning samt arvode för revisionsrådgivning som lämnats i samband med revisionsuppdraget.

Revisionsverksamhet utöver revisionsuppdraget avser kvalitetssäkringstjänster. Enligt revisorslagens definition är revisionsverksamhet dels sådan granskning av förvaltning, bolagsordning, stadgar eller avtal och som ska utmynna i en rapport, ett intyg eller någon annan handling som är avsedd även för andra än uppdragsgivaren, dels rådgivning eller annat biträde som föranleds av iakttagelser vid ett granskningsuppdrag (2 § 8 revisorslagen).

Övriga tjänster avser sådan rådgivning som inte är hänförlig till någon av de tidigare uppräknade slagen av tjänster.

En del av revisionskostnader bärs av AMO Ireland, ett koncernföretag.

Öhrlings PricewaterhouseCoopers AB	<u>2022</u>	<u>2021</u>
Revisionsuppdrag	60	63
Revisionsverksamhet utöver revisionsuppdraget	0	0
Skatterådgivning	0	0
Övriga tjänster	0	0
Summa	60	63

Not 4 Leasingkostnader

	<u>2022</u>	<u>2021</u>
Företagets leasingkostnader uppgår under året till	43	77
Summa	43	77

Framtida minimileaseavgifter		
Inom ett år	43	43
Inom 2-5 år	54	97
Senare än 5 år	0	0

Företags leasingavtal avser i huvudsak leasing av kontorsmaskiner. Leasingavtalen gäller för perioder från 36-60 månader.

Not 5 Löner, andra ersättningar och sociala avgifter

	<u>2022</u>	<u>2021</u>
Löner och ersättningar har uppgått till		
Styrelsen	3,331	3,620
Övriga anställda	61,844	60,348
Totala löner och ersättningar	65,175	63,968
Sociala avgifter enligt lag och avtal	23,511	19,556
Styrelsen Pensionskostnader	758	755
Pensionskostnader	7,941	7,211
Totala löner, ersättningar, sociala avgifter och pensionskostnader	97,385	91,490

Not 6 Medelantal anställda

	<u>2022</u>	<u>2021</u>
Medelantal anställda		
Medelantal anställda	111	110
varav män	62	63
Styrelseledamöter och ledande befattningshavare		
Styrelseledamöter, antal på balansdagen	3	3
varav män	2	2
Andra ledande befattningshavare, antal på balansdagen	2	2
varav män	1	1

Not 7 Övriga rörelsekostnader

	<u>2022</u>	<u>2021</u>
Kursförluster	79,293	123,735
Förlust vid utrangering av anläggningstillgångar	0	0
Säkringsförlust	-901	-835
Summa	78,392	122,900

Not 8 Ränteintäkter

	<u>2022</u>	<u>2021</u>
Ränteintäkter	291	0
Summa	291	0
Varav avseende koncernföretag	291	0

Not 9 Räntekostnader

	<u>2022</u>	<u>2021</u>
Räntekostnader	1	36
Summa	1	36
Varav avseende koncernföretag	1	36

Not 10 Bokslutsdispositioner

	<u>2022</u>	<u>2021</u>
Skillnad mellan bokförda avskrivningar och avskrivningar enligt plan	2,724	387
Koncernbidrag	0	0
Avsättning till periodiseringsfond	0	0
Återföring av periodiseringsfond	0	-207,561
Summa	2,724	-207,174

Not 11 Skatt på årets resultat

Följande komponenter ingår i skattekostnaden:

	<u>2022</u>	<u>2021</u>
Aktuell skatt	4,389	45,675
Summa	4,389	45,675
Redovisad skatt		
Redovisat resultat före skatt	17,697	220,899
Skatt enligt gällande skattesats (2022:20.6% 2021:20.6%)	3,646	45,505
Skatteeffekt av:		
Justering av skatt tidigare år	196	-1,931
Ej avdragsgilla kostnader	-21	-155
Ej skattepliktiga intäkter	-186	-110
Schablonränta på periodiseringsfonder	-	2,565
Uppskjuten skatt	754	-199
Summa	4,389	45,675

Not 12 Immateriella anläggningstillgångar

	<u>2022-12-31</u>	<u>2021-12-31</u>
Ingående anskaffningsvärden	5,438	5,438
Balanserade utgifter för utvecklingsarbeten	0	0
Hysesrätter och liknande rättigheter	0	0
Goodwill	0	0
Summa	5,438	5,438
Ingående avskrivningar	-5,438	-5,438
- Försäljningar och utrangeringar	0	0
- Återförda nedskrivningar	0	0
- Avskrivningar	0	0
- Omklassificeringar	0	0
Utgående ackumulerade avskrivningar	-5,438	-5,438
Utgående restvärde enligt plan	0	0

Not 13 Byggnader och mark

2023071217423

	<u>2022-12-31</u>	<u>2021-12-31</u>
Ingående anskaffningsvärden	188,140	183,958
- Inköp	26	0
- Försäljningar och utrangeringar	0	0
- Omklassificeringar	26,371	4,182
Utgående ackumulerade anskaffningsvärden	214,537	188,140
Ingående avskrivningar	-111,915	-105,056
- Försäljningar och utrangeringar	0	0
- Avskrivningar	-7,206	-6,859
- Omräkningsdifferenser	0	0
Utgående ackumulerade avskrivningar	-119,121	-111,915
Utgående restvärde enligt plan	95,416	76,224

Not 14 Maskiner och andra tekniska anläggningar

	<u>2022-12-31</u>	<u>2021-12-31</u>
Ingående anskaffningsvärden	201,319	181,128
- Inköp	1,240	2,415
- Utrangeringar	-479	-28
- Omklassificeringar	14,593	17,804
Utgående ackumulerade anskaffningsvärden	216,673	201,319
Ingående avskrivningar	-149,238	-138,943
- Utrangeringar	-10,450	28
- Avskrivningar	479	-10,323
- Omklassificeringar	0	0
Utgående ackumulerade avskrivningar	-159,209	-149,238
Utgående restvärde enligt plan	57,464	52,081

Not 15 Inventarier, verktyg och installationer

	<u>2022-12-31</u>	<u>2021-12-31</u>
Ingående anskaffningsvärden	19,627	18,619
- Inköp	0	167
- Utrangeringar	0	0
- Omklassificeringar	2,204	841
Utgående ackumulerade anskaffningsvärden	21,831	19,627
Ingående avskrivningar	-14,908	-13,544
- Utrangeringar	0	0
- Avskrivningar	-1,647	-1,364
- Omklassificeringar	0	0
Utgående ackumulerade avskrivningar	-16,555	-14,908
Utgående restvärde enligt plan	5,276	4,719

Not 16 Pågående nyanläggningar

2023071217424

	<u>2022-12-31</u>	<u>2020-12-31</u>
Ingående nedlagda kostnader	167,939	154,095
- Utrangeringar	0	0
- Under året nedlagda kostnader	44,108	37,302
- Under året genomförda omklassificeringar	-43,669	-23,458
Utgående nedlagda kostnader	168,378	167,939

Not 17 Varulager

	<u>2022-12-31</u>	<u>2021-12-31</u>
Råvaror och förnödenheter	46,092	45,365
Varor under tillverkning	11,732	17,232
Färdiga varor och handelsvaror	9,350	25,026
Pågående arbeten för annans räkning	0	0
Förskott till leverantörer	0	0
Summa	67,174	87,623

Not 18 Fordringar & skulder hos koncernföretag

	<u>2022-12-31</u>	<u>2021-12-31</u>
Behållning i koncernens cashpool	0	0
Lån till koncernföretag	0	0
Övriga fordringar	323,886	357,521
Summa	323,886	357,521

	<u>2022-12-31</u>	<u>2021-12-31</u>
Övriga skulder	138,757	139,720
	138,757	139,720

Not 19 Förutbetalda kostnader och upplupna intäkter

	<u>2022-12-31</u>	<u>2021-12-31</u>
Förutbetalda hyror	12	0
Förutbetalda försäkringar	418	216
Övriga poster	0	0
Summa	430	216

Not 20 Kassa och Bank

	<u>2022-12-31</u>	<u>2021-12-31</u>
Disponibla tillgodohavanden	1,029	1,058
	1,029	1,058

Not 21 Förslag till vinstdisposition

Till årsstämmans förfogande står följande vinstmedel:

Balanserade vinstmedel	486,846,984
Årets resultat	<u>13,307,972</u>
	500,154,956

i ny räkning överförs	<u>500,154,956</u>
	500,154,956

Not 22 Ställda säkerheter och eventalförpliktelser

Inga 2022 (2021: inga)

Not 23 Obeskattade reserver

	<u>2022-12-31</u>	<u>2021-12-31</u>
Akkumulerad skillnad mellan bokförda avskrivningar och avskrivningar enligt plan	31,350	28,625
Periodiseringsfonder	0	0
Summa	31,350	28,625

Not 24 Avsättning för skatter

Skillnaden mellan å ena sidan den inkomstskatt som har redovisats i resultaträkningen under räkenskapsåret och tidigare räkenskapsår samt å andra sidan den inkomstskatt som belöper sig på verksamheten för dessa år utgörs av uppskjuten skattefordran på kostnad återförd i beskattningen och avdragsgill kommande år, 0 tkr (0 tkr).

Not 25 Upplupna kostnader och förutbetalda intäkter

	<u>2022-12-31</u>	<u>2021-12-31</u>
Upplupna räntekostnader	0	0
Upplupna löner och semesterlöner	11,856	11,652
Upplupna sociala kostnader	2,238	1,962
Upplupna mediakostnader	4,638	2,203
Upplupna konsultkostnader	38	73
Upplupen fastighetskatt	631	631
Övriga poster	245	301
Summa	19,746	16,822

2023071217426

Not 26 Händelser efter räkenskapsårets slut

I slutet av januari 2023 inträffade en läcka i ett nyinstallerat sprinklersystem vilket resulterade i skador på vissa produktionsområden i byggnaden. Vid tidpunkten för läckan var lagernivåerna höga, vilket resulterade i minimala avbrott i kundförsörjningen.

Reparationerna av de drabbade områdena fortskrider i linje med ledningens förväntningar och man har en plan på plats för att minimera att kundförsörjningen påverkas. Ledningen bedömer att det inte blir någon större ekonomisk påverkan då bolagets försäkring täcker det mesta av kostnaderna.

Not 27 Transaktioner med närstående

JJSV Norden AB, org. nr. 556624-3258, med säte i Solna är moderbolaget. Moderbolag i den största koncern där AMO Uppsala AB är dotterföretag och koncernredovisning upprättas är Johnson & Johnson, regnr 22- 1024240, med säte i New Jersey, USA. Moderföretag i den minsta koncern där AMO Uppsala AB är dotterföretag och koncernredovisning upprättas är Johnson & Johnson, regnr 22-1024240, med säte i New Jersey, USA.


De utländska moderbolagens koncernredovisning finns att tillgå hos företaget.

Nedan anges andelen av årets inköp och försäljning avseende koncernföretag.

	<u>2022</u>	<u>2021</u>
Inköp	2%	6%
Försäljning	100%	100%

Uppsala 2023-06-26

Hans-Erik Ström
Styrelseordförande



Thomas Fredriksson
Ledamot

Helen Young
Ledamot

Vår revisionsberättelse har avgivits 2023
Öhrlings PricewaterhouseCoopers AB

Anna Wergelius
Auktoriserad revisor

2023071217427

Not 26 Händelser efter räkenskapsårets slut

I slutet av januari 2023 inträffade en läcka i ett nyinstallerat sprinklersystem vilket resulterade i skador på vissa produktionsområden i byggnaden. Vid tidpunkten för läckan var lagernivåerna höga, vilket resulterade i minimala avbrott i kundförsörjningen.

Reparationerna av de drabbade områdena fortskrider i linje med ledningens förväntningar och man har en plan på plats för att minimera att kundförsörjningen påverkas. Ledningen bedömer att det inte blir någon större ekonomisk påverkan då bolagets försäkring täcker det mesta av kostnaderna.

Not 27 Transaktioner med närstående

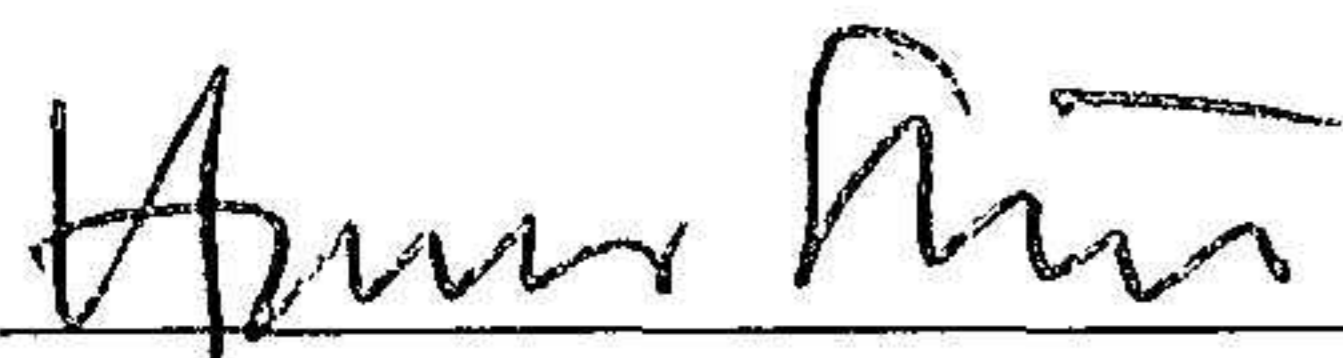
JJSV Norden AB, org. nr. 556624-3258, med säte i Solna är moderbolaget. Moderbolag i den största koncern där AMO Uppsala AB är dotterföretag och koncernredovisning upprättas är Johnson & Johnson, regnr 22-1024240, med säte i New Jersey, USA. Moderföretag i den minsta koncern där AMO Uppsala AB är dotterföretag och koncernredovisning upprättas är Johnson & Johnson, regnr 22-1024240, med säte i New Jersey, USA.

De utländska moderbolagens koncernredovisning finns att tillgå hos företaget.

Nedan anges andelen av årets inköp och försäljning avseende koncernföretag.

	<u>2022</u>	<u>2021</u>
Inköp	2%	6%
Försäljning	100%	100%

Uppsala 2023-06-26



Hans-Erik Ström
Styrelseordförande


Thomas Fredriksson
Ledamot



Helen Young
Ledamot

Vår revisionsberättelse har avgivits 2023-06-27

Öhrlings PricewaterhouseCoopers AB



Anna Wergelius
Auktoriserad revisor

Revisionsberättelse

Till bolagsstämman i AMO Uppsala AB, org.nr 556604-5422

Rapport om årsredovisningen

Uttalanden

Vi har utfört en revision av årsredovisningen för AMO Uppsala AB för år 2022.

Enligt vår uppfattning har årsredovisningen upprättats i enlighet med årsredovisningslagen och ger en i alla väsentliga avseenden rättvisande bild av AMO Uppsala ABs finansiella ställning per den 31 december 2022 och av dess finansiella resultat och kassaflöde för året enligt årsredovisningslagen. Förvaltningsberättelsen är förenlig med årsredovisningens övriga delar.

Vi tillstyrker därför att bolagsstämman fastställer resultaträkningen och balansräkningen för AMO Uppsala AB.

Grund för uttalanden

Vi har utfört revisionen enligt International Standards on Auditing (ISA) och god revisionssed i Sverige. Vårt ansvar enligt dessa standarder beskrivs närmare i avsnittet Revisorns ansvar. Vi är oberoende i förhållande till AMO Uppsala AB enligt god revisorssed i Sverige och har i övrigt fullgjort vårt yrkesetiska ansvar enligt dessa krav.

Vi anser att de revisionsbevis vi har inhämtat är tillräckliga och ändamålsenliga som grund för våra uttalanden.

Styrelsens ansvar

Det är styrelsen som har ansvaret för att årsredovisningen upprättas och att den ger en rättvisande bild enligt årsredovisningslagen. Styrelsen ansvarar även för den interna kontroll som de bedömer är nödvändig för att upprätta en årsredovisning som inte innehåller några väsentliga felaktigheter, vare sig dessa beror på oegentligheter eller misstag.

Vid upprättandet av årsredovisningen ansvarar styrelsen för bedömningen av bolagets förmåga att fortsätta verksamheten. De upplyser, när så är tillämpligt, om förhållanden som kan påverka förmågan att fortsätta verksamheten och att använda antagandet om fortsatt drift. Antagandet om fortsatt drift tillämpas dock inte om styrelsen avser att likvidera bolaget, upphöra med verksamheten eller inte har något realistiskt alternativ till att göra något av detta.

Revisorns ansvar

Våra mål är att uppnå en rimlig grad av säkerhet om huruvida årsredovisningen som helhet inte innehåller några väsentliga felaktigheter, vare sig dessa beror på oegentligheter eller misstag, och att lämna en revisionsberättelse som innehåller våra uttalanden. Rimlig säkerhet är en hög grad av säkerhet, men är ingen garanti för att en revision som utförs enligt ISA och god revisionssed i Sverige alltid kommer att upptäcka en väsentlig felaktighet om en sådan finns. Felaktigheter kan uppstå på grund av oegentligheter eller misstag och anses vara väsentliga om de enskilt eller tillsammans rimligen kan förväntas påverka de ekonomiska beslut som användare fattar med grund i årsredovisningen.

En ytterligare beskrivning av vårt ansvar för revisionen av årsredovisningen finns på Revisorsinspektionens webbplats: www.revisorsinspektionen.se/revisornsansvar. Denna beskrivning är en del av revisionsberättelsen.

Rapport om andra krav enligt lagar och andra författningar

Uttalanden

Utöver vår revision av årsredovisningen har vi även utfört en revision av styrelsens förvaltning för AMO Uppsala AB för år 2022 samt av förslaget till dispositioner beträffande bolagets vinst eller förlust.

Vi tillstyrker att bolagsstämman disponerar vinsten enligt förslaget i förvaltningsberättelsen och beviljar styrelsens ledamöter ansvarsfrihet för räkenskapsåret.

Grund för uttalanden

Vi har utfört revisionen enligt god revisionsred i Sverige. Vårt ansvar enligt denna beskrivs närmare i avsnittet Revisorns ansvar. Vi är oberoende i förhållande till AMO Uppsala AB enligt god revisorsred i Sverige och har i övrigt fullgjort vårt yrkesetiska ansvar enligt dessa krav.

Vi anser att de revisionsbevis vi har inhämtat är tillräckliga och ändamålsenliga som grund för våra uttalanden.

Styrelsens ansvar

Det är styrelsen som har ansvaret för förslaget till dispositioner beträffande bolagets vinst eller förlust. Vid förslag till utdelning innefattar detta bland annat en bedömning av om utdelningen är försvarlig med hänsyn till de krav som bolagets verksamhetsart, omfattning och risker ställer på storleken av bolagets egna kapital, konsolideringsbehov, likviditet och ställning i övrigt.

Styrelsen ansvarar för bolagets organisation och förvaltningen av bolagets angelägenheter. Detta innefattar bland annat att fortlöpande bedöma bolagets ekonomiska situation, och att tillse att bolagets organisation är utformad så att bokföringen, medelsförvaltningen och bolagets ekonomiska angelägenheter i övrigt kontrolleras på ett betryggande sätt.

Revisorns ansvar

Vårt mål beträffande revisionen av förvaltningen, och därmed vårt uttalande om ansvarsfrihet, är att inhämta revisionsbevis för att med en rimlig grad av säkerhet kunna bedöma om någon styrelseledamot i något väsentligt avseende:

- företagit någon åtgärd eller gjort sig skyldig till någon försummelse som kan föranleda ersättningskyldighet mot bolaget
- på något annat sätt handlat i strid med aktiebolagslagen, årsredovisningslagen eller bolagsordningen.

Vårt mål beträffande revisionen av förslaget till dispositioner av bolagets vinst eller förlust, och därmed vårt uttalande om detta, är att med rimlig grad av säkerhet bedöma om förslaget är förenligt med aktiebolagslagen.

Rimlig säkerhet är en hög grad av säkerhet, men ingen garanti för att en revision som utförs enligt god revisionsred i Sverige alltid kommer att upptäcka åtgärder eller försummelser som kan föranleda ersättningskyldighet mot bolaget, eller att ett förslag till dispositioner av bolagets vinst eller förlust inte är förenligt med aktiebolagslagen.

En ytterligare beskrivning av vårt ansvar för revisionen av förvaltningen finns på Revisorsinspektionens webbplats: www.revisorsinspektionen.se/revisornsansvar. Denna beskrivning är en del av revisionsberättelsen.

Stockholm den 27 juni 2023

Öhrlings PricewaterhouseCoopers AB



Anna Wergelius
Auktoriserad revisor