

Styrelsen och verkställande direktören för

AB Åbro Bryggeri

Org nr 556035-6866

får härmed avge

Årsredovisning och koncernredovisning

för räkenskapsåret 2022-01-01 - 2022-12-31

Fastställelseintyg

Undertecknad styrelseledamot i AB Åbro Bryggeri intygar att resultaträkningen och balansräkningen i årsredovisningen för moderbolaget samt koncernresultaträkningen och koncernbalansräkningen har fastställts på årsstämma den 2023-04-28. Årsstämman beslutade att godkänna styrelsens förslag till hur resultatdispositionen ska fördelas.

Jag intygar också att innehållet i årsredovisningen och revisionsberättelsen stämmer överens med originalen.

Vimmerby den 28 april 2023.



Charlotte Dunge

Förvaltningsberättelse

Styrelsens säte: Vimmerby

Företagets redovisningsvaluta: Svenska kronor (SEK).

Alla belopp redovisas, om inte annat anges i tusentals kronor (KSEK).

Allmänt om verksamheten

Koncern och moderföretag

Verksamheten i moderbolaget utgörs av tillverkning och försäljning av drycker (öl, cider, vatten, läskedrycker, vin och sprit). Vi har påverkats negativt av ökade råvaru och energipriser. Det ständigt pågående arbetet med såväl kostnadsbesparingar, effektiviseringar samt att öka volymerna har gjort att vi nått ett positivt resultat.

I den helägda dotterbolagskoncernen Axel Herman Invest AB bedrivs pub- och restaurangverksamhet. Koncernen har påverkats av kostnadsökningar och en vikande konjunkturstyrd efterfrågan med ett negativt resultat som följd.

I dotterbolagskoncernen Cape Brewing Company Ltd bedrivs bryggeriverksamhet och försäljning av Åbros ciderprodukter i Sydafrika. Det åtgärdsprogram som införts har medfört en resultatförbättring.

Utveckling av företagets verksamhet, resultat och ställning

Koncern

Belopp KSEK	2022-12-31	2021-12-31	2020-12-31	2019-12-31	2018-12-31
Nettoomsättning inkl alkoholskatt	1 775 792	1 643 464	1 536 718	1 692 552	1 751 875
Resultat efter finansiella poster	107 240	120 583	77 006	123 178	136 541
Nettomarginal %	9,5%	12,4	8,4	11,1	11,7
Balansomslutning	1 319 313	1 315 872	1 220 812	1 329 374	1 313 427
Avkastning på eget kapital %	13,9%	16,4	11,8	20,8	25,3
Soliditet	58,0%	59,3	55,9	46,9	42,6
Antal anställda	321	327	327	374	381

Definitioner: se not

Jämförelsetalen har inte räknats om med hänsyn till att skattesatsen har ändrats mellan åren.

Moderföretag

Belopp KSEK	2022-12-31	2021-12-31	2020-12-31	2019-12-31	2018-12-31
Nettoomsättning inkl alkoholskatt	1 696 532	1 579 170	1 487 203	1 599 456	1 665 899
Resultat efter finansiella poster	115 811	131 544	32 380	144 385	148 148
Nettomarginal %	10,9%	14,4	3,7	14,1	13,7
Balansomslutning	1 301 781	1 291 812	1 208 082	1 362 885	1 330 631
Avkastning på eget kapital %	15%	17,9	4,8	22,6	25,9
Soliditet	58,6%	60,5	56,7	49,8	44,9
Antal anställda	232	228	237	262	265

Definitioner: se not

Jämförelsetalen har inte räknats om med hänsyn till att skattesatsen har ändrats mellan åren.

Väsentliga händelser under räkenskapsåret

Under året har färdigställandet av en cirka 100 000 kvadratmeter stor solpark påbörjats. Anläggningen kommer att leverera över 8 000 000 kWh till Åbros produktion och väntas tas i bruk under andra kvartalet 2023.

Förväntad framtida utveckling

Koncern och moderföretag

Vi har en bra bas med ett mycket starkt och konkurrenskraftigt sortiment som vi kontinuerligt utvecklar. Detta tillsammans med våra investeringar och fortsatta förbättringsarbeten gör att vi förväntar oss ett positivt rörelseresultat för såväl moderbolag som för koncernen.

Väsentliga risker och osäkerhetsfaktorer

Koncern och moderföretag

Ränterisker

Räntor förknippas med koncernens skuldsättning styrs av marknadsräntornas utveckling på den svenska markanden. En procents räntehöjning skulle påverka resultatet negativt med ca 1,3 mkr årligen.

Valutarisker

Koncernens intäkter består till största delen av svenska kronor och en betydande del av GBP. En procents försvagning av GBP mot SEK skulle påverka resultatet negativt med ca 2 mkr årligen.

Nettofordringar i utländsk valuta uppgår per balansdagen till 30 mkr. För att reducera riskerna förknippade med att värdet på SEK förändras gentemot GPB har företaget som princip att arbeta med valutasäkringar.

Kreditrisker

All försäljning i moderbolaget sker mot kredit. Risken för kreditförluster bedöms som låg bland kunder inom detaljhandeln i Sverige. Risken för kreditförluster bedöms högre inom restaurangsektorn men reduceras genom spridningen på ett stort antal kunder. Alla fordringar bedöms dock individuellt och erfoderliga reserveringar görs där fordringarna inte bedöms inflyta under rimlig tid.

Likviditets- och kassaflödesrisker

Likviditetsrisker består i att tillgången på finansieringen kan starkt begränsas eller att finansiering endast finns tillgänglig till en betydande högre kostnad än normalt. Koncernens långfristiga upplåning samt förfallostruktur finns beskrivna i not 35 och 36.

Hållbarhetsrapport

Bolagets hållbarhetsrapport lämnas i en separat rapport och utgör en del av förvaltningsberättelsen.

Tillstånds- eller anmälningspliktig verksamhet enligt miljöbalken

Moderföretag

Bolaget bedriver tillståndspliktig verksamhet enligt miljöbalken. Tillståndet avser tillverkning av maldrycker, cider, läsk och vatten, vilket påverkar den yttre miljön i huvudsak genom utsläpp till vatten och luft. Av moderbolagets försäljning är 90 % beroende av den tillståndspliktiga verksamheten.

Eget kapital

	Aktie- kapital	Annat eget kap. inkl. årets resultat	Totalt
Koncernen			
Ingående balans 2022-01-01	10 200	770 110	780 310
Omräkningsdifferenser		-6 868	-6 868
Utdelning		-91 800	-91 800
Årets resultat		83 520	83 520
Utgående balans 2022-12-31	10 200	754 962	765 162
Eget kapital 2022-12-31	10 200	754 962	765 162

	Aktie- kapital	Reserv- fond	Balanserad vinst	Årets vinst
Moderföretag				
Vid årets början 2022-01-01	10 200	2 040	301 518	84 969
Utdelning			-91 800	
Omföring av föreg års vinst			84 969	-84 969
Årets resultat				75 333
Vid årets slut 2022-12-31	10 200	2 040	294 687	75 333

Förslag till disposition beträffande bolagets vinst eller förlust

Styrelsen föreslår att fritt eget kapital, kronor 370 020 102 disponeras enligt följande:

	Belopp i SEK
Utdelning, (3000 kr per aktie)	30 600 000
Balanseras i ny räkning	339 420 102
Summa	370 020 102

Ägarförhållanden

Charlotte Dunge, Henrik Dunge samt Magnus Dunge innehar mer än 10% vardera av aktierna/rösterna i bolaget.

Resultaträkning - koncernen

Belopp i KSEK	Not	2022-01-01- 2022-12-31	2021-01-01- 2021-12-31
Nettoomsättning	3	1 775 792	1 643 464
Alkoholskatt		-645 776	-670 981
Kostnad sålda varor	4	-690 479	-565 029
Bruttoresultat		<u>439 537</u>	<u>407 454</u>
Försäljningskostnader	4	-260 567	-225 439
Administrationskostnader	4,5	-75 959	-71 397
Övriga rörelseintäkter	6	22 722	15 596
Övriga rörelsekostnader	7	-4 911	-2 273
Rörelseresultat	8	<u>120 822</u>	<u>123 941</u>
Resultat från finansiella poster			
Resultat från övriga värdepapper och fordringar som är anläggningstillgångar	11	-8 740	-
Ränteintäkter och liknande resultatposter	12	543	538
Nedskrivningar av finansiella anläggningstillgångar och kortfristiga placeringar			
Räntekostnader och liknande resultatposter	13	-5 385	-3 896
Resultat efter finansiella poster		<u>107 240</u>	<u>120 583</u>
Resultat före skatt		<u>107 240</u>	<u>120 583</u>
Skatt på årets resultat	15	-23 720	-24 653
Årets resultat		<u>83 520</u>	<u>95 930</u>
Hänförligt till			
Moderföretagets aktieägare		83 005	96 955
Minoritetsintresse		515	-1 025

2023053106643

Balansräkning - koncernen

Belopp i KSEK	Not	2022-12-31	2021-12-31
TILLGÅNGAR			
Anläggningstillgångar			
<i>Immateriella anläggningstillgångar</i>			
Balanserade utgifter för IT-system	16	3 311	3 951
Goodwill	17	-	-
Hysesrätter och liknande rättigheter	18	13 104	14 614
Varumärken och liknande rättigheter	19	82	110
		<u>16 497</u>	<u>18 675</u>
<i>Materiella anläggningstillgångar</i>			
Byggnader och mark	20	288 132	294 955
Förbättringsutgifter på annans fastighet	21	29 850	30 072
Maskiner och andra tekniska anläggningar	22	341 526	370 717
Inventarier, verktyg och installationer	23	52 300	57 109
Pågående nyanläggningar och förskott avseende materiella anläggningstillgångar	24	86 368	7 380
		<u>798 176</u>	<u>760 233</u>
<i>Finansiella anläggningstillgångar</i>			
Andra långfristiga värdepappersinnehav	27	14 571	22 257
Uppskjuten skattefordran	28	-	22
Andra långfristiga fordringar	29	75 185	100 786
		<u>89 756</u>	<u>123 065</u>
Summa anläggningstillgångar		<u>904 429</u>	<u>901 973</u>
Omsättningstillgångar			
<i>Varulager m m</i>			
Råvaror och förnödenheter		59 505	47 866
Varor under tillverkning		9 361	7 703
Färdiga varor och handelsvaror		75 321	65 904
		<u>144 187</u>	<u>121 473</u>
<i>Kortfristiga fordringar</i>			
Kundfordringar		181 367	206 520
Skattefordringar		12 809	-
Övriga fordringar		62 733	61 144
Förutbetalda kostnader och upplupna intäkter	30	9 742	10 891
		<u>266 651</u>	<u>278 555</u>
Kassa och bank		<u>4 046</u>	<u>13 742</u>
Summa omsättningstillgångar		<u>414 884</u>	<u>413 770</u>
SUMMA TILLGÅNGAR		<u>1 319 313</u>	<u>1 315 743</u>

2023053106644

Balansräkning - koncernen

Belopp i KSEK	Not	2022-12-31	2021-12-31
EGET KAPITAL OCH SKULDER			
Eget kapital			
Aktiekapital		10 200	10 200
Annat eget kapital inkl årets resultat		754 962	770 110
Eget kapital hänförligt till moderföretagets aktieägare		765 162	780 310
Summa eget kapital		765 162	780 310
Avsättningar			
Uppskjuten skatteskuld	28	102 427	102 273
Övriga avsättningar	34	22 387	22 724
		124 814	124 997
Långfristiga skulder			
Övriga skulder till kreditinstitut	35	48 345	76 677
		48 345	76 677
Kortfristiga skulder			
Skulder till kreditinstitut		28 332	28 332
Checkräkningskredit	36	58 244	-
Leverantörsskulder		96 200	97 720
Skatteskulder		-	22 647
Övriga kortfristiga skulder		120 420	125 261
Upplupna kostnader och förutbetalda intäkter	37	77 796	59 799
		380 992	333 759
SUMMA EGET KAPITAL OCH SKULDER		1 319 313	1 315 743

2023053106645

Kassaflödesanalys - koncern

<i>Belopp i KSEK</i>	<i>Not</i>	<i>2022-12-31</i>	<i>2021-12-31</i>
Den löpande verksamheten			
Resultat efter finansiella poster		107 240	120 583
Justeringar för poster som inte ingår i kassaflödet, m m		62 307	64 580
		169 547	185 163
Betald inkomstskatt		-59 189	-28 995
Kassaflöde från den löpande verksamheten före förändringar av rörelsekapital		110 358	156 168
<i>Kassaflöde från förändringar i rörelsekapital</i>			
Ökning(-)/Minskning (+) av varulager		-22 714	-15 193
Ökning(-)/Minskning (+) av rörelsefordringar		24 713	-58 915
Ökning(+)/Minskning (-) av rörelseskulder		11 636	35 968
Kassaflöde från den löpande verksamheten		123 993	118 028
Investeringsverksamheten			
Förändring långfristiga fordringar		25 601	-4 845
Förvärv av immateriella anläggningstillgångar		-124	-3 160
Förvärv av materiella anläggningstillgångar		-19 680	-52 130
Avyttring av materiella anläggningstillgångar		3 494	1 657
Förvärv av finansiella tillgångar		-1 137	-1 254
Förskott materiella anläggningstillgångar		-80 105	-7 380
Kassaflöde från investeringsverksamheten		-71 951	-67 112
Finansieringsverksamheten			
Amortering av låneskulder		-28 332	-27 082
Förändring av checkräkningskredit		58 244	-11 375
Utbetald utdelning till moderföretagets aktieägare		-91 800	-
Kassaflöde från finansieringsverksamheten		-61 888	-38 457
Årets kassaflöde		-9 846	12 459
Likvida medel vid årets början		13 742	1 296
Kursdifferens i likvida medel		150	-13
Likvida medel vid årets slut		4 046	13 742

Noter till kassaflödesanalysen - koncern

Not Övriga upplysningar till kassaflödesanalysen

	<i>2022-12-31</i>	<i>2021-12-31</i>
Justering för poster som inte ingår i kassaflödet mm		
Avskrivningar	58 823	58 229
Nedskrivningar/reversering av nedskrivningar	8 823	1 006
Orealiserade kursdifferenser	-11 032	-
Rearesultat försäljning av anläggningstillgångar	5 389	-174
Avsättningar/fordringar avseende pensioner	1 206	1 888
Övriga avsättningar	-869	2 837
Övriga ej kassaflödespåverkande poster	-33	794

Resultaträkning - moderföretag

Belopp i KSEK	Not	2022-01-01- 2022-12-31	2021-01-01- 2021-12-31
Nettoomsättning	3	1 696 532	1 579 170
Alkoholskatt		-638 668	-665 684
Kostnad sålda varor	4	-668 062	-545 352
Bruttoresultat		389 802	368 134
Försäljningskostnader	4	-203 196	-171 973
Administrationskostnader	4,5	-62 372	-61 966
Övriga rörelseintäkter	6	1 516	8 264
Övriga rörelsekostnader	7	-4 911	-1 706
Rörelseresultat	8,10	120 839	140 753
Resultat från finansiella poster			
Resultat från övriga värdepapper och fordringar som är anläggningstillgångar	11	-63	-5 779
Ränteintäkter och liknande resultatposter	12	315	422
Nedskrivning av finansiella anläggningstillgångar och kortfristiga placeringar			
Räntekostnader och liknande resultatposter	13	-5 280	-3 842
Resultat efter finansiella poster		115 811	131 554
Bokslutsdispositioner	14	3 705	-10 650
Koncernbidrag		-22 210	-14 277
Resultat före skatt		97 306	106 627
Skatt på årets resultat	15	-21 973	-21 658
Årets resultat		75 333	84 969

2023053106647

Balansräkning - moderföretag

Belopp i KSEK	Not	2022-12-31	2021-12-31
TILLGÅNGAR			
Anläggningstillgångar			
<i>Immateriella anläggningstillgångar</i>			
Balanserade utgifter för utvecklingsarbeten och liknande arbeten	16	3 311	3 951
Varumärken och liknande rättigheter	19	-	-
		<u>3 311</u>	<u>3 951</u>
<i>Materiella anläggningstillgångar</i>			
Byggnader och mark	20	288 132	294 955
Maskiner och andra tekniska anläggningar	22	299 077	329 238
Inventarier, verktyg och installationer	23	42 601	49 323
Pågående nyanläggningar och förskott avseende materiella anläggningstillgångar	24	86 221	7 380
		<u>716 031</u>	<u>680 896</u>
<i>Finansiella anläggningstillgångar</i>			
Andelar i koncernföretag	25	150	150
Fordringar hos koncernföretag	26	105 203	106 459
Andra långfristiga värdepappersinnehav	27	13 371	12 234
Andra långfristiga fordringar	29	75 179	100 786
		<u>193 903</u>	<u>219 629</u>
Summa anläggningstillgångar		<u>913 245</u>	<u>904 476</u>
Omsättningstillgångar			
<i>Varulager m m</i>			
Råvaror och förnödenheter		54 799	43 689
Varor under tillverkning		9 361	7 703
Färdiga varor och handelsvaror		68 546	61 118
		<u>132 706</u>	<u>112 510</u>
<i>Kortfristiga fordringar</i>			
Kundfordringar		167 864	196 402
Fordringar hos koncernföretag		4 279	2 579
Aktuell skattefordran		14 553	-
Övriga fordringar		62 186	60 195
Förutbetalda kostnader och upplupna intäkter	30	6 613	7 224
		<u>255 495</u>	<u>266 400</u>
Kassa och bank		<u>335</u>	<u>8 426</u>
Summa omsättningstillgångar		<u>388 536</u>	<u>387 336</u>
SUMMA TILLGÅNGAR		<u>1 301 781</u>	<u>1 291 812</u>

2023053106648

Balansräkning - moderföretag

Belopp i KSEK	Not	2022-12-31	2021-12-31
EGET KAPITAL OCH SKULDER			
Eget kapital	31		
<i>Bundet eget kapital</i>			
Aktiekapital		10 200	10 200
Reservfond		2 040	2 040
		<u>12 240</u>	<u>12 240</u>
<i>Fritt eget kapital</i>			
Balanserad vinst eller förlust		294 687	301 518
Årets resultat		75 333	84 969
		<u>370 020</u>	<u>386 487</u>
Summa eget kapital	32	<u>382 260</u>	<u>398 727</u>
Obeskattade reserver			
Akkumulerade överavskrivningar		303 984	319 189
Periodiseringsfonder	33	174 700	163 200
		<u>478 684</u>	<u>482 389</u>
Avsättningar			
Uppskjuten skatteskuld	28	3 138	2 414
Övriga avsättningar	34	22 387	22 724
		<u>25 525</u>	<u>25 138</u>
Långfristiga skulder			
Övriga skulder till kreditinstitut	35	48 345	76 677
		<u>48 345</u>	<u>76 677</u>
Kortfristiga skulder			
Skulder till kreditinstitut		28 332	28 332
Checkräkningskredit	36	58 244	-
Leverantörsskulder		86 553	85 515
Skulder till koncernföretag		7 938	-
Aktuell skatteskuld		-	22 585
Övriga kortfristiga skulder		117 071	121 118
Upplupna kostnader och förutbetalda intäkter	37	68 829	51 331
		<u>366 967</u>	<u>308 881</u>
SUMMA EGET KAPITAL OCH SKULDER		<u>1 301 781</u>	<u>1 291 812</u>

2023053106649

Kassaflödesanalys - moderföretag

<i>Belopp i KSEK</i>	<i>Not</i>	<i>2022-12-31</i>	<i>2021-12-31</i>
Den löpande verksamheten			
Resultat efter finansiella poster		115 811	131 554
Justeringar för poster som inte ingår i kassaflödet, m m		60 959	64 536
		176 770	196 090
Betald skatt		-59 111	-25 234
Kassaflöde från den löpande verksamheten före förändringar av rörelsekapital		117 659	170 856
<i>Kassaflöde från förändringar i rörelsekapital</i>			
Ökning(-)/Minskning (+) av varulager		-20 196	-13 004
Ökning(-)/Minskning (+) av rörelsefordringar		25 458	-55 453
Ökning(+)/Minskning (-) av rörelseskulder		22 427	26 221
Kassaflöde från den löpande verksamheten		145 348	128 620
Investeringsverksamheten			
Förvärv av immateriella anläggningstillgångar		-124	-160
Förvärv av materiella anläggningstillgångar		-12 801	-33 468
Avyttring av materiella anläggningstillgångar		3 494	1 596
Förvärv av finansiella tillgångar		-1 137	-1 254
Avyttring av finansiella tillgångar			44
Förändring av långfristiga fordringar		21 332	-26 887
Förskott materiella anläggningstillgångar		-80 105	-7 380
Kassaflöde från investeringsverksamheten		-69 341	-67 509
Finansieringsverksamheten			
Amortering av låneskulder		-28 332	-27 082
Förändring av checkräkningskredit		58 244	-11 375
Lämnade koncernbidrag		-22 210	-14 277
Utbetald utdelning till moderföretagets aktieägare		-91 800	-
Kassaflöde från finansieringsverksamheten		-84 098	-52 734
Årets kassaflöde		-8 091	8 377
Likvida medel vid årets början		8 426	49
Likvida medel vid årets slut		335	8 426

Noter till kassaflödesanalysen - moder

Not Övriga upplysningar till kassaflödesanalysen

	<i>2022-12-31</i>	<i>2021-12-31</i>
Justering för poster som inte ingår i kassaflödet mm		
Avskrivningar	50 131	51 083
Nedskrivningar/reversering av nedskrivningar	5 531	10 242
Rearesultat försäljning av anläggningstillgångar	4 910	-719
Rearesultat försäljning av rörelse/dotterföretag	-	7
Avsättningar/fordringar avseende pensioner	1 206	1 888
Övriga avsättningar	-819	2 035

Noter

Not 1 Redovisningsprinciper

Belopp i KSEK om inget annat anges.

Allmänna redovisningsprinciper

Årsredovisningen har upprättats i enlighet med årsredovisningslagen och enligt Bokföringsnämndens allmänna råd BFNAR 2012:1 Årsredovisning och koncernredovisning (K3) samt Bokföringsnämndens allmänna råd om vissa redovisningsfrågor med anledning av coronaviruset BFNAR 2020:1 Konsoliderad version.

Redovisningsprinciperna är oförändrade jämfört med tidigare år.

Värderingsprinciper mm

Tillgångar, avsättningar och skulder har värderats till anskaffningsvärden om inget annat anges nedan.

Immateriella tillgångar

Immateriella tillgångar

Immateriella tillgångar som förvärvats av företaget är redovisade till anskaffningsvärde minus ackumulerade avskrivningar och nedskrivningar. Utgifter för internt genererad goodwill och varumärken redovisas i resultaträkningen som kostnad då de uppkommer.

Avskrivningar

Avskrivning sker linjärt över tillgångens beräknade nyttjandeperiod. Avskrivningen redovisas som kostnad i resultaträkningen.

	Koncern år	Moder- företag år
Följande avskrivningstider tillämpas:		
Balanserade utgifter för IT-system	5	5
Varumärken	10	-
Hysesrätter	10	-
Goodwill	5	5

Materiella anläggningstillgångar

Materiella anläggningstillgångar redovisas till anskaffningsvärde minskat med ackumulerade avskrivningar och eventuella nedskrivningar.

Materiella anläggningstillgångar har delats upp på betydande komponenter när komponenterna har väsentligt olika nyttjandeperioder.

Avskrivningsbart belopp utgörs av anskaffningsvärdet minskat med ett beräknat restvärde om detta är väsentligt. Avskrivning sker linjärt över den förväntade nyttjandeperioden.

Avskrivningar

Följande avskrivningstider tillämpas:

	Koncern år	Moder- företag år
Materiella anläggningstillgångar:		
-Byggnader	20-75	20-75
-Nedlagda kostnader på annans fastighet	10-20	-
-Maskiner och andra tekniska anläggningar	5-50	5-50
-Inventarier, verktyg och installationer	3-10	3-10

Skillnaden mellan ovan nämnda avskrivningar och skattemässigt gjorda avskrivningar redovisas i de enskilda företagen som ackumulerade överavskrivningar, vilka ingår i obeskattade reserver.

Nedskrivningar - materiella och immateriella anläggningstillgångar samt andelar i koncernföretag

Vid varje balansdag bedöms om det finns någon indikation på att en tillgångs värde är lägre än dess redovisade värde. Om en sådan indikation finns, beräknas tillgångens återvinningsvärde.

Återvinningsvärdet är det högsta av verkligt värde med avdrag för försäljningskostnader och nyttjandevärde. Vid beräkning av nyttjandevärdet beräknas nuvärdet av de framtida kassaflöden som tillgången väntas ge upphov till i den löpande verksamheten samt när den avyttras eller utrangeras. Den diskonteringsränta som används är före skatt och återspeglar marknadsmässiga bedömningar av pengars tidsvärde och de risker som avser tillgången. En tidigare nedskrivning återförs endast om de skäl som låg till grund för beräkningen av återvinningsvärdet vid den senaste nedskrivningen har förändrats.

Leasing - leasetagare

Alla leasingavtal har klassificerats som finansiella eller operationella leasingavtal. Ett finansiellt leasingavtal är ett leasingavtal enligt vilka de risker och fördelar som är förknippade med att äga en tillgång i allt väsentligt överförs från leasegivaren till leasetagaren. Ett operationellt leasingavtal är ett leasingavtal som inte är ett finansiellt leasingavtal.

Finansiella leasingavtal

Rättigheter och skyldigheter enligt finansiella leasingavtal redovisas som tillgång och skuld i balansräkningen. Vid det första redovisningstillfället värderas tillgången och skulden till det lägsta av tillgångens verkliga värde och nuvärdet av minimileaseavgifterna. Utgifter som är direkt hänförliga till ingående och upplägg av leasingavtalet läggs till det belopp som redovisas som tillgång.

Efter det första redovisningstillfället fördelas minimileaseavgifterna på ränta och amortering av skulden enligt effektivräntemetoden. Variabla avgifter redovisas som kostnader det räkenskapsår de uppkommit.

Den leasade tillgången skrivs av över nyttjandeperioden.

Operationella leasingavtal

Leasingavgifterna enligt operationella leasingavtal, inklusive förhöjd förstagångshyra men exklusive utgifter för tjänster som försäkring och underhåll, redovisas som kostnad linjärt över leasingperioden.

I moderbolaget redovisas samtliga leasingavtal, såväl finansiella som operationella, som operationella leasingavtal.

Utländsk valuta

Fordringar och skulder i utländsk valuta har värderats till balansdagens kurs. Fordringar som är terminssäkrade redovisas till terminskurs. Kursvinster och kursförluster på rörelsefordringar och rörelseskulder redovisas i rörelseresultatet medan kursvinster och kursförluster på finansiella fordringar och skulder redovisas som finansiella poster.

Omräkning av utlandsverksamheter

Tillgångar och skulder, inklusive goodwill och andra koncernmässiga över- och undervärden, räknas om till redovisningsvalutan till balansdagens kurs. Intäkter och kostnader räknas om till genomsnittskurs. Valutakursdifferenser som uppkommer vid omräkning redovisas direkt mot eget kapital.

Varulager

Varulagret är upptaget till det lägsta av anskaffningsvärdet och nettoförsäljningsvärdet på balansdagen. Med nettoförsäljningsvärdet avses varornas beräknade försäljningspris, minskat med försäljningskostnader. Den valda värderingsmetoden innebär att eventuell inkurans i varulagret har beaktats.

Finansiella tillgångar och skulder

Finansiella tillgångar och skulder redovisas i enlighet med kapitel 11 (Finansiella instrument värderade utifrån anskaffningsvärdet) i BFNAR 2012:1.

Ersättningar till anställda

Ersättningar till anställda avser alla typer av ersättningar som bolaget lämnar till de anställda. Bolagets ersättningar innefattar bland annat löner, betald semester, betald frånvaro, bonus och ersättningar efter avslutad anställning. Redovisningen sker i takt med intjänandet.

Ersättningar till anställda efter avslutad anställning

Planer för ersättningar efter avslutad anställning klassificeras som antingen avgiftsbestämda eller förmånsbestämda. Ersättningar till anställda efter avslutad anställning avser avgiftsbestämda pensionsplaner. Vid avgiftsbestämda planer betalas fastställda avgifter till ett annat företag, normalt ett försäkringsföretag, och har inte längre någon förpliktelse till den anställde när avgiften är betald. Storleken på den anställdes ersättningar efter avslutad anställning är beroende av de avgifter som har betalats och den kapitalavkastning som avgifterna ger. Avgifterna för avgiftsbestämda planer redovisas som kostnad. Obetalda avgifter redovisas som skuld. Koncernen har även förmånsbestämda pensionsplaner där en pensionspremie betalas och redovisar dessa planer som avgiftsbestämda planer i enlighet med förenklingsregeln i BFNAR 2012:1.

Ersättningar vid uppsägning

Ersättningar vid uppsägningar, i den omfattning ersättningen inte ger företaget några framtida ekonomiska fördelar, redovisas endast som en skuld och en kostnad när företaget har en legal eller informell förpliktelse att antingen

- a) avsluta en anställds eller en grupp av anställdas anställning före den normala tidpunkten för anställningens upphörande, eller
- b) lämna ersättningar vid uppsägning genom erbjudande för att uppmuntra frivillig avgång.

Ersättningar vid uppsägningar redovisas endast när företaget har en detaljerad plan för uppsägningen och inte har någon realistisk möjlighet att annullera planen.

Ingen ledande befattningshavare har mer än maximalt en årslön i avgångsvederlag

Skatt

Skatt på årets resultat i resultaträkningen består av aktuell skatt och uppskjuten skatt. Aktuell skatt är inkomstskatt för innevarande räkenskapsår som avser årets skattepliktiga resultat och den del av tidigare räkenskapsårs inkomstskatt som ännu inte har redovisats. Uppskjuten skatt är inkomstskatt för skattepliktigt resultat avseende framtida räkenskapsår till följd av tidigare transaktioner eller händelser.

Uppskjuten skatteskuld redovisas för alla skattepliktiga temporära skillnader, dock inte för temporära skillnader som härrör från första redovisningen av goodwill. Uppskjuten skattefordran redovisas för avdragsgilla temporära skillnader och för möjligheten att i framtiden använda skattemässiga underskottsavdrag. Värderingen baseras på hur det redovisade värdet för motsvarande tillgång eller skuld förväntas återvinnas respektive regleras. Beloppen baseras på de skattesatser och skatteregler som är beslutade före balansdagen och har inte nuvärdesberäknats.

Uppskjutna skattefordringar har värderats till högst det belopp som sannolikt kommer att återvinnas baserat på innevarande och framtida skattepliktiga resultat. Värderingen omprövas varje balansdag.

I koncernbalansräkningen delas obeskattade reserver upp på uppskjuten skatt och eget kapital. I moderbolaget särredovisas inte uppskjuten skatt som är hänförligt till obeskattade reserver.

Avsättningar

En avsättning redovisas i balansräkningen när företaget har en legal eller informell förpliktelse till följd av en inträffad händelse och det är sannolikt att ett utflöde av resurser krävs för att reglera förpliktelsen och en tillförlitlig uppskattning av beloppet kan göras.

Vid första redovisningstillfället värderas avsättningar till den bästa uppskattningen av det belopp som kommer att krävas för att reglera förpliktelsen på balansdagen. Avsättningarna omprövas varje balansdag.

Eventualförpliktelser

En eventualförpliktelse är:

- * En möjlig förpliktelse som till följd av inträffade händelser och vars förekomst endast kommer att bekräftas av en eller flera osäkra framtida händelser, som inte helt ligger inom företagets kontroll, inträffar eller uteblir, eller
- * En befintlig förpliktelse till följd av inträffade händelser, men som inte redovisas som skuld eller avsättning eftersom det inte är sannolikt att ett utflöde av resurser kommer att krävas för att reglera förpliktelsen eller förpliktelsens storlek inte kan beräknas med tillräcklig tillförlitlighet.

Eventualförpliktelser är en sammanfattande beteckning för sådana garantier, ekonomiska åtaganden och eventuella förpliktelser som inte tas upp i balansräkningen.

Intäkter

Det inflöde av ekonomiska fördelar som företaget erhållit eller kommer att erhålla för egen räkning redovisas som intäkt. Intäkter värderas till verkliga värdet av det som erhållits eller kommer att erhållas, med avdrag för rabatter.

Försäljning av varor

Vid försäljning av varor redovisas normalt intäkten när de väsentliga förmåner och risker som är förknippade med ägandet av varan har överförts från företaget till köparen.

Ränta, royalty och utdelning

Utdelning redovisas när behörigt organ har fattat beslut om att utdelning ska lämnas.

Koncernbidrag och aktieägartillskott

Huvudregeln för redovisning av koncernbidrag enligt 35 kap inkomstskattelagen (1999:1229).

Koncernbidrag som erhållits/lämnats redovisas som en bokslutsdisposition i resultaträkningen. Det erhållna/lämnade koncernbidraget har påverkat företagets aktuella skatt.

Offentliga bidrag

Ett offentligt bidrag som inte är förknippat med krav på framtida prestation redovisas som intäkt när villkoren för att få bidraget uppfyllts. Ett offentligt bidrag som är förenat med krav på framtida prestation redovisas som intäkt när prestationen utförs. Om bidraget har tagits emot innan villkoren för att redovisa det som intäkt har uppfyllts, redovisas bidraget som en skuld.

Koncernredovisning

Koncernredovisningen är upprättad enligt förvärvsmetoden. Koncernredovisningen omfattar moderföretaget samt dess dotterföretag. Med dotterföretag avses de företag i vilka moderbolaget, direkt eller indirekt, har ett bestämmande inflytande.

I Koncernredovisningen faller koncernföretagets bokslutsdispositioner bort och ingår i det redovisade resultatet efter avdrag för uppskjuten skatt. Detta innebär att koncernföretagets obeskattade reserver i koncernens balansräkning fördelas mellan uppskjuten skatt och eget kapital.

Utöver vad som framgår om bokslutsdispositioner och obeskattade reserver så överensstämmer samtliga i koncernredovisningen tillämpade redovisnings- och värderingsprinciper med de som beskrivs och tillämpas av moderföretaget.

Eliminering av transaktioner mellan koncernföretag, intresseföretag och gemensamt styrda företag

Koncerninterna fordringar och skulder, intäkter och kostnader som uppkommer vid transaktioner mellan koncernföretag, elimineras i sin helhet.

Not 2 Uppskattningar och bedömningar

Upprättande av bokslut och tillämpningen av redovisningsprinciper baseras ofta på ledningens bedömningar, uppskattningar och antaganden som anses vara rimliga vid den tidpunkt då bedömningen görs. Uppskattningar och bedömningar är baserade på historiska erfarenheter och ett antal faktorer, som under rådande omständigheter anses vara rimliga. Resultatet av dessa används för att bedöma de redovisade värdena på tillgångar och skulder, som inte annars framgår tydligt från andra källor. Det verkliga utfallet kan avvika från de redovisade värdena på tillgångar och skulder, som inte annars framgår tydligt från andra källor. Det verkliga utfallet kan avvika från dessa uppskattningar och bedömningar. Uppskattningar och antaganden ses över regelbundet.

Enligt företagsledningen är väsentliga bedömningar avseende redovisningsprinciper samt källor till osäkerhet i uppskattningar, främst relaterade till utländska fordringar.

Not 3 Nettoomsättning per geografisk marknad

	2022-01-01- 2022-12-31	2021-01-01- 2021-12-31
Koncern		
<i>Nettoomsättning per geografisk marknad</i>		
Sverige	771 327	683 773
Europa	270 027	203 293
Övriga världen	88 662	85 417
	<u>1 130 016</u>	<u>972 483</u>
Moderföretag		
<i>Nettoomsättning per geografisk marknad</i>		
Sverige	734 441	654 986
Europa	270 027	203 293
Övriga världen	53 396	55 207
	<u>1 057 864</u>	<u>913 486</u>

Nettoomsättning inklusive avdrag för alkoholskatt.

Not 4 Av- och nedskrivningar av materiella och immateriella anläggningstillgångar

	2022-01-01- 2022-12-31	2021-01-01- 2021-12-31
Koncern		
<i>Avskrivningar enligt plan fördelade per funktion:</i>		
-Kostnad för sålda varor	42 495	42 665
-Försäljningskostnader	8 514	6 733
-Administrationskostnader	7 814	8 831
	<u>58 823</u>	<u>58 229</u>
<i>Nedskrivningar fördelade per funktion:</i>		
-Försäljningskostnader	-	1 006
	<u>-</u>	<u>1 006</u>
Moderföretag		
<i>Avskrivningar enligt plan fördelade per funktion:</i>		
-Kostnad för sålda varor	40 176	40 018
-Försäljningskostnader	2 976	3 017
-Administrationskostnader	6 979	8 048
	<u>50 131</u>	<u>51 083</u>

2023053106656

Not 5 Arvode och kostnadsersättning till revisorer

	2022-01-01- 2022-12-31	2021-01-01- 2021-12-31
Koncern		
<i>Solid Revision i Vimmerby AB</i>		
Revisionsuppdrag	743	757
Revisionsverksamhet utöver revisionsuppdraget	18	161
Skatterådgivning	125	102
Summa	886	1 020
<i>MD Accountants & Auditors Inc</i>		
Revisionsuppdrag	155	128
Andra uppdrag	54	63
Summa	209	191
Moderföretag		
<i>Solid Revision i Vimmerby AB</i>		
Revisionsuppdrag	510	480
Revisionsverksamhet utöver revisionsuppdraget	18	24
Skatterådgivning	125	102
Summa	653	606

Kommentar

Med revisionsuppdrag avses granskning av årsredovisningen och bokföringen samt styrelsens och verkställande direktörens förvaltning, övriga arbetsuppgifter som det ankommer på företagets revisor att utföra samt rådgivning eller annat biträde som föranleds av iakttagelser vid sådan granskning eller genomförandet av sådana övriga arbetsuppgifter.

Not 6 Övriga rörelseintäkter

	2022-01-01- 2022-12-31	2021-01-01- 2021-12-31
Koncern		
Kursvinster på fordringar/skulder	11 031	-
Realisationsvinster	-	735
Omställningsstöd	-	3 880
Korttidspermittering	-	4 074
Återbetalning FORA	329	2 774
Försäkringsersättning	5 595	-
Stilleståndsansättning	1 900	-
Övrigt	3 867	4 133
Summa	22 722	15 596
Moderföretag		
Realisationsvinster	-	735
Korttidspermittering	-	4 074
Återbetalning FORA	329	2 774
Övrigt	1 187	681
Summa	1 516	8 264

2023053106657

Not 7 Övriga rörelsekostnader

	2022-01-01- 2022-12-31	2021-01-01- 2021-12-31
Koncern		
Realisationsförluster	-4 910	-567
Övrigt	-1	-1 706
Summa	-4 911	-2 273
Moderföretag		
Realisationsförluster	-4 910	-
Övrigt	-1	-1 706
Summa	-4 911	-1 706

Not 8 Anställda, personalkostnader och arvoden till styrelse

Medelantalet anställda

	2022-01-01- 2022-12-31	Varav män	2021-01-01- 2021-12-31	Varav män
Moderföretag				
Sverige	232	155	228	150
Totalt moderföretaget	232	155	228	150
Dotterföretag				
Sverige	43	32	53	39
Sydafrika	46	37	46	36
Totalt dotterföretag	89	69	99	75
Koncernen totalt	321	224	327	225

Redovisning av könsfördelning bland ledande befattningshavare

	2022-12-31 Andel kvinnor i %	2021-12-31 Andel kvinnor i %
Moderföretag		
Styrelsen	33	33
Övriga ledande befattningshavare	33	33
Koncern		
Styrelsen	25	25
Övriga ledande befattningshavare	20	20

Löner och andra ersättningar samt sociala kostnader, inklusive pensionskostnader

	2022-01-01- 2022-12-31	2021-01-01- 2021-12-31
Moderföretag		
Styrelse och VD (varav tantiem)	4 177 1 225	5 112 1 417
Övriga anställda	112 559	106 300
Summa	116 736	111 412
Sociala kostnader (varav pensionskostnader) 1)	59 617 18 827	57 428 18 854

2023053106658

Dotterföretag

Styrelse och VD	-	-
Övriga anställda	30 027	25 818
Summa	30 027	25 818
Sociala kostnader	8 111	7 650
(varav pensionskostnader)	2 314	2 528

Koncern

Styrelse och VD	4 177	5 112
(varav tantiem)	1 225	1 417
Övriga anställda	142 586	132 118
Summa	146 763	137 230
Sociala kostnader	67 728	65 078
(varav pensionskostnader) 2)	21 141	21 382

1) Av moderföretagets pensionskostnader avser 973 tkr (fg år 999 tkr) företagets ledning. Företagets utestående pensionsförpliktelser till dessa uppgår till 4 982 tkr (fg år 4 564 tkr).

2) Av koncernens pensionskostnader avser 973 tkr (fg år 999 tkr) företagets ledning. Koncernens utestående pensionsförpliktelser till dessa uppgår till 4 982 tkr (fg år 4 564 tkr).

Not 9 Operationell leasing

Leasingavtal där företaget är leasetagare

	2022-01-01- 2022-12-31	2021-01-01- 2021-12-31
Koncern		
<i>Tillgångar som innehas via operationella leasingavtal</i>		
Kostnadsförda leasingavgifter avseende operationella leasingavtal	19 553	20 147
Totala leasingkostnader	19 553	20 147
Avtalade framtida minimileaseavgifter avseende icke uppsägningsbara kontrakt förfaller till betalning:		
Inom ett år	16 476	15 006
Mellan ett och fem år	29 326	27 566
	45 802	42 572
Moderföretag		
<i>Tillgångar som innehas via operationella leasingavtal</i>		
Kostnadsförda leasingavgifter avseende operationella leasingavtal	9 582	9 056
Totala leasingkostnader	9 582	9 056
Avtalade framtida minimileaseavgifter avseende icke uppsägningsbara kontrakt förfaller till betalning:		
Inom ett år	6 505	5 787
Mellan ett och fem år	7 091	7 627
	13 596	13 414

Not 10 Koncernuppgifter

Av moderföretagets inköp från andra koncernbolag uppgår till 8 790 tkr (6 980 tkr) inköp från koncernbolag och av moderbolagets försäljning till andra koncernbolag uppgår till 18 628 tkr (15 177 tkr) försäljning till andra koncernbolag.

Not 11 Resultat från värdepapper och fordringar som är anläggningstillgångar

	2022-01-01- 2022-12-31	2021-01-01- 2021-12-31
Koncern		
Utdelning	83	-
Nedskrivning fordringar	-8 823	-
	<u>-8 740</u>	<u>-</u>
Moderföretag		
Ränteintäkter, koncernföretag	5 385	4 463
Utdelning	83	
Nedskrivning fordran på koncernföretag	-5 531	-10 242
	<u>-63</u>	<u>-5 779</u>

Not 12 Ränteintäkter och liknande resultatposter

	2022-01-01- 2022-12-31	2021-01-01- 2021-12-31
Koncern		
Ränteintäkter, övriga	543	538
	<u>543</u>	<u>538</u>
Moderföretag		
Ränteintäkter, övriga	315	422
	<u>315</u>	<u>422</u>

Not 13 Räntekostnader och liknande resultatposter

	2022-01-01- 2022-12-31	2021-01-01- 2021-12-31
Koncern		
Räntekostnader, övriga	-5 385	-3 896
	<u>-5 385</u>	<u>-3 896</u>
Moderföretag		
Räntekostnader, övriga	-5 280	-3 842
	<u>-5 280</u>	<u>-3 842</u>

Not 14 Bokslutsdispositioner, övriga

	2022-01-01- 2022-12-31	2021-01-01- 2021-12-31
Skilland mellan bokförd avskrivning och avskrivning enligt plan	15 205	9 050
Periodiseringsfond, årets avsättning	-36 800	-36 300
Periodiseringsfond, årets återföring	25 300	16 600
Summa	<u>3 705</u>	<u>-10 650</u>

2023053106660

Not 15 Skatt på årets resultat

	2022-01-01- 2022-12-31	2021-01-01- 2021-12-31
Koncern		
Aktuell skatt	22 746	22 998
Uppskjuten skatt	974	1 655
	<u>23 720</u>	<u>24 653</u>
Moderföretag		
Aktuell skatt	21 814	22 464
Justering av skatt hänförlig till tidigare år	-	-3
Uppskjuten skatt	159	-803
	<u>21 973</u>	<u>21 658</u>

Avstämning effektiv skatt

		2022		2021
Koncernen	Procent		Procent	Belopp
Resultat före skatt		107 240		120 583
Skatt enligt gällande skattesats för moderföretaget	20,6%	22 091	20,6%	24 840
Skatteeffekt av resultat i utländska dotterbolag		-1 059		2 255
Skillnaden mellan bokföringsmässiga avskrivningar på byggnader och skattemässiga avskrivningar på byggnader		-202		-202
Övriga ej avdragsgilla kostnader		1 225		-1 945
Ej skattepliktiga intäkter		-2		-
Utnyttjade underskottsavdrag		-1		-857
Ej avdragsgill nedskrivning		1 818		207
Skattereduktion investeringar 2021		-785		-
Förändring av latent skatt exkl obeskattade reserver		154		-
Schablonränta periodiseringsfond		168		150
Tillägg på återförd periodiseringsfond		313		205
Redovisad effektiv skatt		<u>-23 720</u>		<u>-24 653</u>
Differens		-		-

		2022		2021
Moderföretaget	Procent		Procent	Belopp
Resultat före skatt		97 307		106 627
Skatt enligt gällande skattesats för moderföretaget	20,6%	20 045	20,6%	21 965
Skillnaden mellan bokföringsmässiga avskrivningar på byggnader och skattemässiga avskrivningar på byggnader		-202		-202
Andra icke-avdragsgilla kostnader		1 285		-1 762
Ej skattepliktiga intäkter		-2		-
Ej avdragsgill nedskrivning		1 139		2 110
Skatt hänförlig till tidigare år		0		-3
Skattereduktion investeringar 2021		-932		-565
Förändring av latent skatt exkl obeskattade reserver		159		-238
Schablonränta på periodiseringsfond		168		148
Tillägg på återförd periodiseringsfond		313		205
Redovisad effektiv skatt		<u>-21 973</u>		<u>-21 658</u>
Differens		-		-

2023053106661

Not 16 Balanserade utgifter för utvecklingsarbeten

	2022-12-31	2021-12-31
Koncern		
<i>Akkumulerade anskaffningsvärden:</i>		
-Vid årets början	10 901	10 741
-Nyanskaffningar	124	160
	<u>11 025</u>	<u>10 901</u>
<i>Akkumulerade avskrivningar:</i>		
-Vid årets början	-6 950	-5 888
-Årets avskrivning	-764	-1 062
	<u>-7 714</u>	<u>-6 950</u>
Redovisat värde vid årets slut	3 311	3 951
Moderföretag		
<i>Akkumulerade anskaffningsvärden:</i>		
-Vid årets början	10 323	10 163
-Nyanskaffningar	124	160
	<u>10 447</u>	<u>10 323</u>
<i>Akkumulerade avskrivningar:</i>		
-Vid årets början	-6 372	-5 349
-Årets avskrivning	-764	-1 023
	<u>-7 136</u>	<u>-6 372</u>
Redovisat värde vid årets slut	3 311	3 951

Not 17 Goodwill

	2022-12-31	2021-12-31
Koncern		
<i>Akkumulerade anskaffningsvärden:</i>		
-Vid årets början	14 496	14 496
Vid årets slut	<u>14 496</u>	<u>14 496</u>
<i>Akkumulerade avskrivningar:</i>		
-Vid årets början	-10 747	-10 747
Vid årets slut	<u>-10 747</u>	<u>-10 747</u>
<i>Akkumulerade nedskrivningar:</i>		
-Vid årets början	-3 749	-3 749
Vid årets slut	<u>-3 749</u>	<u>-3 749</u>
Redovisat värde vid årets slut	-	-

Not 18 Hyresrätter och liknande rättigheter

	2022-12-31	2021-12-31
Koncern		
<i>Akkumulerade anskaffningsvärden:</i>		
-Vid årets början	20 076	17 076
-Nyanskaffningar	-	3 000
Vid årets slut	<u>20 076</u>	<u>20 076</u>
<i>Akkumulerade avskrivningar:</i>		
-Vid årets början	-5 462	-4 976
-Årets avskrivning	-1 510	-486
Vid årets slut	<u>-6 972</u>	<u>-5 462</u>
Redovisat värde vid årets slut	13 104	14 614

2023053106662

Not 19 Varumärken och liknande rättigheter

	2022-12-31	2021-12-31
Koncern		
<i>Akkumulerade anskaffningsvärden:</i>		
-Vid årets början	2 424	2 424
Vid årets slut	2 424	2 424
<i>Akkumulerade avskrivningar:</i>		
-Vid årets början	-2 314	-2 287
-Årets avskrivning	-28	-27
Vid årets slut	-2 342	-2 314
Redovisat värde vid årets slut	82	110
Moderföretag		
<i>Akkumulerade anskaffningsvärden:</i>		
-Vid årets början	2 150	2 150
Vid årets slut	2 150	2 150
<i>Akkumulerade avskrivningar:</i>		
-Vid årets början	-2 150	-2 150
Vid årets slut	-2 150	-2 150
Redovisat värde vid årets slut	-	-

Not 20 Byggnader och mark

	2022-12-31	2021-12-31
Koncern		
<i>Akkumulerade anskaffningsvärden:</i>		
-Vid årets början	438 748	433 136
-Nyanskaffningar	1 485	3 731
-Omklassificeringar	1 226	1 881
Vid årets slut	441 459	438 748
<i>Akkumulerade avskrivningar:</i>		
-Vid årets början	-143 793	-134 424
-Årets avskrivning	-9 534	-9 369
Vid årets slut	-153 327	-143 793
Redovisat värde vid årets slut	288 132	294 955
Moderföretag		
<i>Akkumulerade anskaffningsvärden:</i>		
-Vid årets början	438 748	433 136
-Nyanskaffningar	1 485	3 731
-Omklassificeringar	1 226	1 881
Vid årets slut	441 459	438 748
<i>Akkumulerade avskrivningar:</i>		
-Vid årets början	-143 793	-134 424
-Årets avskrivning	-9 534	-9 369
Vid årets slut	-153 327	-143 793
Redovisat värde vid årets slut	288 132	294 955

2023053106663

Not 21 Förbättringsutgifter på annans fastigheter

	2022-12-31	2021-12-31
Koncern		
<i>Ackumulerade anskaffningsvärden:</i>		
-Vid årets början	57 334	42 432
-Nyanskaffningar	2 570	13 500
-Omklassificeringar	-	1 402
Vid årets slut	59 904	57 334
<i>Ackumulerade avskrivningar:</i>		
-Vid årets början	-26 585	-24 153
-Årets avskrivning	-2 792	-2 432
Vid årets slut	-29 377	-26 585
<i>Ackumulerade nedskrivningar</i>		
-Årets nedskrivning	-677	-677
Vid årets slut	-677	-677
Redovisat värde vid årets slut	29 850	30 072

Not 22 Maskiner och andra tekniska anläggningar

	2022-12-31	2021-12-31
Koncern		
<i>Ackumulerade anskaffningsvärden:</i>		
-Vid årets början	737 186	752 649
-Nyanskaffningar	3 744	10 187
-Avyttringar och utrangeringar	-10 246	-40 684
-Omklassificeringar	39	14 491
-Årets omräkningsdifferenser	3 334	543
Vid årets slut	734 057	737 186
<i>Ackumulerade avskrivningar:</i>		
-Vid årets början	-366 470	-378 996
-Återförda avskrivningar på avyttringar och utrangeringar	1 749	40 684
-Omklassificeringar		-273
-Årets avskrivning	-28 065	-27 885
-Årets omräkningsdifferenser	255	
Vid årets slut	-392 531	-366 470
Redovisat värde vid årets slut	341 526	370 716
Moderföretag		
<i>Ackumulerade anskaffningsvärden:</i>		
-Vid årets början	658 068	674 074
-Nyanskaffningar	3 570	10 187
-Avyttringar och utrangeringar	-9 377	-40 684
-Omklassificeringar	39	14 491
Vid årets slut	652 300	658 068
<i>Ackumulerade avskrivningar:</i>		
-Vid årets början	-328 830	-344 159
-Återförda avskrivningar på avyttringar och utrangeringar	1 355	40 684
-Årets avskrivning	-25 748	-25 355
Vid årets slut	-353 223	-328 830
Redovisat värde vid årets slut	299 077	329 238

Not 23 Inventarier, verktyg och installationer

	2022-12-31	2021-12-31
Koncern		
<i>Akkumulerade anskaffningsvärden:</i>		
-Vid årets början	224 165	323 449
-Nyanskaffningar	11 518	24 699
-Avyttringar och utrangeringar	-4 553	-124 290
-Omklassificeringar	-	400
-Årets omräkningsdifferenser	1 096	-93
-Vid årets slut	232 226	224 165
<i>Akkumulerade avskrivningar:</i>		
-Vid årets början	-166 727	-272 706
-Återförda avskrivningar på avyttringar och utrangeringar	4 134	122 860
-Omklassificeringar	-874	-
-Årets avskrivning	-16 130	-16 881
-Vid årets slut	-179 597	-166 727
<i>Akkumulerade nedskrivningar:</i>		
-Vid årets början	-329	-
-Årets nedskrivningar	-	-329
-Vid årets slut	-329	-329
Redovisat värde vid årets slut	52 300	57 109
Moderföretag		
<i>Akkumulerade anskaffningsvärden:</i>		
-Vid årets början	188 329	289 082
-Nyanskaffningar	7 746	19 549
-Avyttringar och utrangeringar	-4 517	-120 302
-Vid årets slut	191 558	188 329
<i>Akkumulerade avskrivningar:</i>		
-Vid årets början	-139 006	-243 095
-Återförda avskrivningar på avyttringar och utrangeringar	4 134	119 423
-Årets avskrivning	-14 085	-15 334
-Vid årets slut	-148 957	-139 006
Redovisat värde vid årets slut	42 601	49 323

Not 24 Pågående nyanläggningar och förskott materiella anläggningstillgångar

	2022-12-31	2021-12-31
Koncern		
Vid årets början	7 380	18 175
Investeringar	80 252	10 787
Omklassificeringar	-1 264	-21 582
Redovisat värde vid årets slut	86 368	7 380
Moderföretag		
Vid årets början	7 380	16 373
Investeringar	80 105	10 787
Omklassificeringar	-1 264	-19 780
Redovisat värde vid årets slut	86 221	7 380

2023053106665

Not 25 Andelar i koncernföretag

	2022-12-31	2021-12-31
<i>Ackumulerade anskaffningsvärden:</i>		
-Vid årets början	150	200
-Avyttring	-	-50
Redovisat värde vid årets slut	150	150

Spec av moderföretagets och koncernens innehav av andelar i koncernföretag

Ägarandelen av kapitalet avses, vilket även överensstämmer med andelen av rösterna för totalt antal aktier.

<i>Dotterföretag / Org nr / Säte</i>	<i>Antal andelar</i>	<i>i %</i>	2022-12-31
			<i>Redovisat värde</i>
Axel Herman Invest AB, 556667-8263, Vimmerby	100	100	100
Brygghuset i Vimmerby AB, 556109-7139, Vimmerby			
The King's Fox AB, 559219-3428, Vimmerby			
The Black Lion Inn AB, 556676-9955, Vimmerby			
The Bull & Bear Inn Aktiebolag, 556458-0511, Stockholm			
The Horse and Hound AB, 556790-5384, Vimmerby			
The Queens Head AB, 556783-7389, Vimmerby			
The Flying Elk AB, 556949-6655, Vimmerby			
Abro Brewery Overseas Trading AB, 556871-0312, Vimmerby	100	100	50
Cape Brewing company Ltd, 2007/14161/L122, Paarl, Sydafrika			
Creativ Beverage Distributors Propretary Ltd, 2017/060976/07, Paarl, Sydafrika			
			150

Not 26 Fordringar hos koncernföretag

	2022-12-31	2021-12-31
Moderföretag		
<i>Ackumulerade anskaffningsvärden:</i>		
-Vid årets början	199 101	177 080
-Tillkommande fordringar	11 543	22 264
-Reglerade fordringar	-7 268	-243
-Vid årets slut	203 376	199 101
<i>Ackumulerade nedskrivningar:</i>		
-Vid årets början	-92 642	-82 400
-Årets nedskrivningar	-5 531	-10 242
-Vid årets slut	-98 173	-92 642
Redovisat värde vid årets slut	105 203	106 459

Not 27 Andra långfristiga värdepappersinnehav

	2022-12-31	2021-12-31
Koncern		
<i>Akkumulerade anskaffningsvärden:</i>		
-Vid årets början	22 459	21 205
-Tillkommande tillgångar	1 137	1 254
-Vid årets slut	23 596	22 459
<i>Akkumulerade nedskrivningar:</i>		
-Vid årets början	-202	-202
-Årets nedskrivningar	-8 823	-
-Vid årets slut	-9 025	-202
Redovisat värde vid årets slut	14 571	22 257
Moderföretag		
<i>Akkumulerade anskaffningsvärden:</i>		
-Vid årets början	12 436	11 182
-Tillkommande tillgångar	1 137	1 254
-Vid årets slut	13 573	12 436
<i>Akkumulerade nedskrivningar:</i>		
-Vid årets början	-202	-202
-Vid årets slut	-202	-202
Redovisat värde vid årets slut	13 371	12 234

Not 28 Uppskjuten skatt

	Uppskjuten skattefordran	Uppskjuten skatteskuld	Netto
Koncernen			
Väsentliga temporära skillnader			
Finansiell leasing	147	-	147
Kapitalförsäkringar	2 999	-	2 999
Latent skatt byggnader	-	-6 137	-6 137
Obeskattade reserver		-99 436	-99 436
Uppskjuten skattefordran/skuld	3 146	-105 573	-102 427
Uppskjuten skattefordran/skuld (netto)	3 146	-105 573	-102 427
Moderföretaget			
Väsentliga temporära skillnader			
Kapitalförsäkringar	2 999	-	2 999
Latent skatt byggnader	-	-6 137	-6 137
Uppskjuten skattefordran/skuld	2 999	-6 137	-3 138
Uppskjuten skattefordran/skuld (netto)	2 999	-6 137	-3 138

2023053106667

Not 29 Andra långfristiga fordringar

	2022-12-31	2021-12-31
Koncern		
<i>Ackumulerade anskaffningsvärden:</i>		
-Vid årets början	100 785	95 941
-Tillkommande fordringar	54 132	50 030
-Reglerade fordringar	-79 732	-45 164
-Omklassificeringar	-	-22
-Vid årets slut	<u>75 185</u>	<u>100 785</u>
Redovisat värde vid årets slut	75 185	100 785
Moderföretag		
<i>Ackumulerade anskaffningsvärden:</i>		
-Vid årets början	100 785	95 919
-Tillkommande fordringar	54 126	50 030
-Reglerade fordringar	-79 732	-45 164
-Vid årets slut	<u>75 179</u>	<u>100 785</u>
Redovisat värde vid årets slut	75 179	100 785

Kundrelaterade fordringar för både koncern och moderföretag 112 609 tkr (134 236 tkr), varav beräknad kortfristig del 60 000 tkr (60 000 tkr). Övriga fordringar för koncern 22 576 tkr (26 550 tkr) samt för moderföretaget 22 570 tkr (26 550 tkr).

Not 30 Förutbetalda kostnader och upplupna intäkter

	2022-12-31	2021-12-31
Koncern		
Förutbetalda marknadsföringsbidrag	911	1 461
Upplupen återbetalning omsättningshyra	-	506
Övriga poster	<u>8 831</u>	<u>8 924</u>
	9 742	10 891
Moderföretag		
Förutbetalda marknadsföringsbidrag	911	1 461
Övriga poster	<u>5 702</u>	<u>5 763</u>
	6 613	7 224

Not 31 Antal aktier och kvotvärde

	2022-12-31	2021-12-31
A-aktier		
antal aktier	720	720
kvotvärde	1 000	1 000
B-aktier		
antal aktier	9 480	9 480
kvotvärde	1 000	1 000

Not 32 Disposition av vinst eller förlust

Styrelsen föreslår att fritt eget kapital, kronor 370 020 102, disponeras enligt följande:

Utdelning (3000 kr per aktie)	30 600 000
Balanseras i ny räkning	339 420 102
Summa	370 020 102

Not 33 Periodiseringsfonder

	2022-12-31	2021-12-31
Periodiseringsfond, avsatt vid beskattningsår 2016	-	25 300
Periodiseringsfond, avsatt vid beskattningsår 2017	29 600	29 600
Periodiseringsfond, avsatt vid beskattningsår 2018	35 400	35 400
Periodiseringsfond, avsatt vid beskattningsår 2019	36 600	36 600
Periodiseringsfond, avsatt vid beskattningsår 2021	36 300	36 300
Periodiseringsfond, avsatt vid beskattningsår 2022	36 800	-
	174 700	163 200

Not 34 Övriga avsättningar

	2022-12-31	2021-12-31
Koncern		
Pantskuld	7 827	9 370
Pensionsförpliktelse	14 560	13 354
	22 387	22 724
Moderföretag		
Pantskuld	7 827	9 370
Pensionsförpliktelse	14 560	13 354
	22 387	22 724

Not 35 Långfristiga skulder

Inga skulder förfaller för koncern eller moderföretag senare än fem år från balansdagen.

Not 36 Checkräkningskredit

	2022-12-31	2021-12-31
Koncernen		
Beviljad kreditlimit	350 000	350 000
Outnyttjad del	-291 756	-350 000
Utnyttjat kreditbelopp	58 244	-
Moderföretaget		
Beviljad kreditlimit	350 000	350 000
Outnyttjad del	-291 756	-350 000
Utnyttjat kreditbelopp	58 244	-

Not 37 Upplupna kostnader och förutbetalda intäkter

	2022-12-31	2021-12-31
Koncernen		
Upplupna löner	14 665	15 357
Upplupna semesterlöner	22 052	21 836
Upplupna sociala avgifter	12 209	11 744
Övriga poster	28 869	10 862
	77 795	59 799
Moderföretaget		
Upplupna löner	12 960	13 651
Upplupna semesterlöner	19 973	19 331
Upplupna sociala avgifter	11 075	10 569
Övriga poster	24 820	7 780
	68 828	51 331

Not 38 Ställda säkerheter och eventualförpliktelser - koncernen

Ställda säkerheter

	2022-12-31	2021-12-31
Koncernen		
<i>För egna skulder och avsättningar</i>		
<i>Övriga skulder till kreditinstitut</i>		
Fastighetsinteckningar	93 100	93 100
Företagsinteckningar	541 560	541 560
Kapitalförsäkring	11 267	10 130
	645 927	644 790
Summa ställda säkerheter	645 927	644 790

Eventualförpliktelser

Moderbolagsgaranti lokalhyra.

Not 39 Ställda säkerheter och eventualförpliktelser - moderföretaget

Ställda säkerheter

	2022-12-31	2021-12-31
Moderföretaget		
<i>För egna skulder och avsättningar</i>		
<i>Övriga skulder till kreditinstitut</i>		
Fastighetsinteckningar	93 100	93 100
Företagsinteckningar	541 560	541 560
Kapitalförsäkring	11 267	10 130
	645 927	644 790
<i>Övriga ställda pantar och säkerheter</i>		
Summa ställda säkerheter	645 927	644 790

Eventualförpliktelser

Moderbolagsgaranti lokalhyra.

Not 40 Väsentliga händelser efter räkenskapsårets slut

Investeringen i solparken beräknas att vara färdigställd 2023. Anläggningen kommer att leverera över 8 000 000 kWh till Åbros produktion.

Not 41 Nyckeltalsdefinitioner

Nettomarginal:

Rörelseresultat efter finansiella poster i procent av nettoomsättningen (exkl. alkoholskatt).

Balansomslutning:

Totala tillgångar.

Avkastning på eget kapital:

Årets resultat efter finansiella poster i procent av genomsnittligt justerat eget kapital.

Soliditet:

Justerat eget kapital i procent av balansomslutningen.

2023053106671

Underskrifter

Årsredovisningen undertecknades av samtliga den 28 april 2023.



Mikael Dunge
Styrelseordförande



Henrik Dunge
Verkställande direktör



Charlotte Dunge



Amelie Dunge



Axel Dunge



Herman Dunge



Anton Dunge




Michael Karlsson



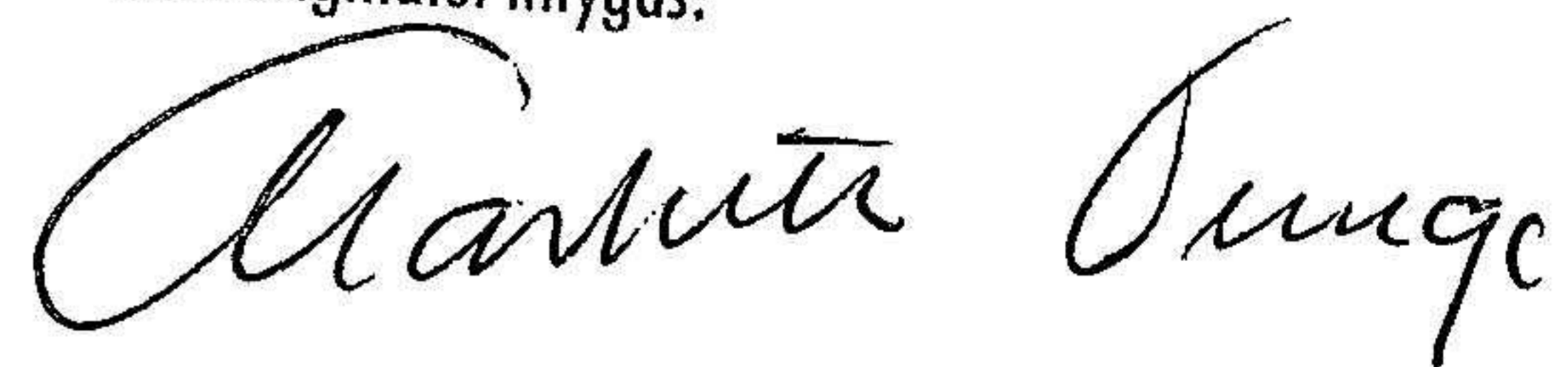
Ingela Palovaara

Min revisionsberättelse har lämnats den 28 april 2023.

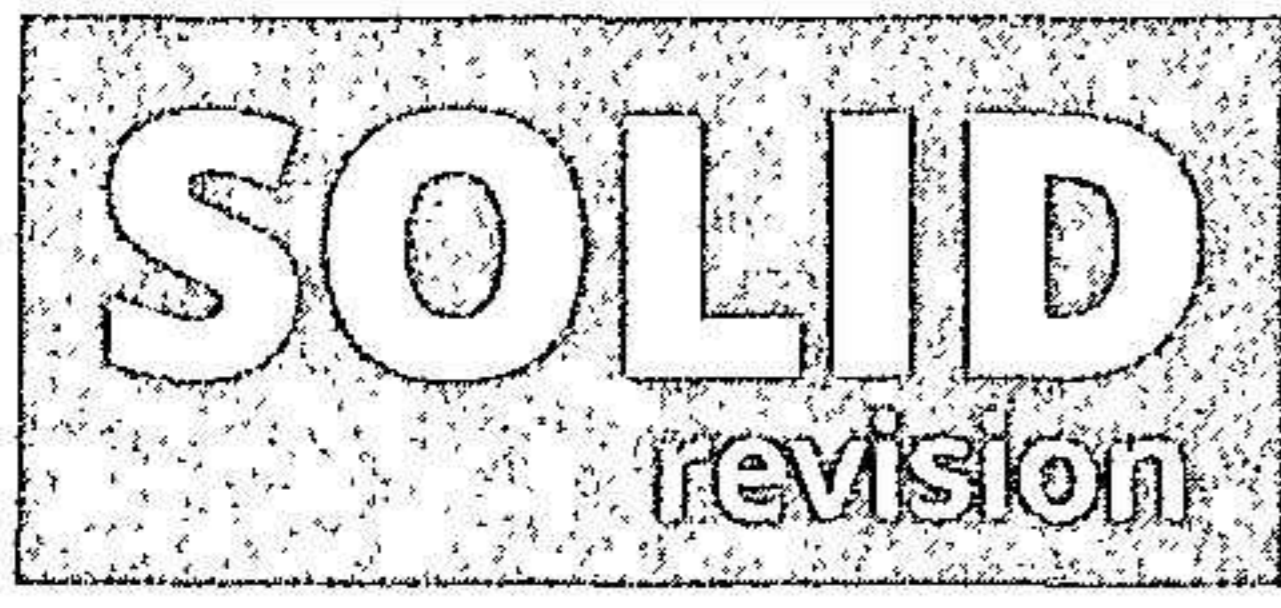


Thomas Ahlstrand
Auktoriserad revisor

Fotokopians överensstämmelse
med originalet intygas:



Charlotte Dunge



I VIMMERBY AB

REVISIONSBERÄTTELSE

Till bolagsstämman i AB Åbro Bryggeri
Org.nr. 556035-6866

Rapport om årsredovisningen och koncernredovisningen *Uttalanden*

Jag har utfört en revision av årsredovisningen och koncernredovisningen för AB Åbro Bryggeri för år 2022.

Enligt min uppfattning har årsredovisningen och koncernredovisningen upprättats i enlighet med årsredovisningslagen och ger en i alla väsentliga avseenden rättvisande bild av moderbolagets och koncernens finansiella ställning per den 31 december 2022 och av dessas finansiella resultat och kassaflöde för året enligt årsredovisningslagen. Förvaltningsberättelsen är förenlig med årsredovisningens och koncernredovisningens övriga delar.

Jag tillstyrker därför att bolagsstämman fastställer resultaträkningen och balansräkningen för moderbolaget och för koncernen.

Grund för uttalanden

Jag har utfört revisionen enligt International Standards on Auditing (ISA) och god revisionssed i Sverige. Mitt ansvar enligt dessa standarder beskrivs närmare i avsnittet "Revisorns ansvar". Jag är oberoende i förhållande till moderbolaget och koncernen enligt god revisors sed i Sverige och har i övrigt fullgjort mitt yrkesetiska ansvar enligt dessa krav.

Jag anser att de revisionsbevis jag har inhämtat är tillräckliga och ändamålsenliga som grund för mina uttalanden.

Styrelsens och verkställande direktörens ansvar

Det är styrelsen och verkställande direktören som har ansvaret för att årsredovisningen och koncernredovisningen upprättas och att de ger en rättvisande bild enligt årsredovisningslagen. Styrelsen och verkställande direktören ansvarar även för den interna kontroll som de bedömer är nödvändig för att upprätta en årsredovisning och koncernredovisning som inte innehåller några väsentliga felaktigheter, vare sig dessa beror på oegentligheter eller misstag. Vid upprättandet av årsredovisningen och koncernredovisningen ansvarar styrelsen och verkställande direktören för bedömningen av bolagets och koncernens förmåga att fortsätta verksamheten. De upplyser, när så är tillämpligt, om förhållanden som kan påverka förmågan att fortsätta verksamheten och att använda antagandet om fortsatt drift. Antagandet om fortsatt drift tillämpas dock inte om styrelsen och verkställande direktören avser att likvidera bolaget, upphöra med verksamheten eller inte har något realistiskt alternativ till att göra något av detta.


Revisorns ansvar

Mina mål är att uppnå en rimlig grad av säkerhet om huruvida årsredovisningen och koncernredovisningen som helhet inte innehåller några väsentliga felaktigheter, vare sig dessa beror på oegentligheter eller misstag, och att lämna en revisionsberättelse som innehåller mina uttalanden. Rimlig säkerhet är en hög grad av säkerhet, men är ingen garanti för att en revision som utförs enligt ISA och god revisionssed i Sverige alltid kommer att upptäcka en väsentlig felaktighet om en sådan finns. Felaktigheter kan uppstå på grund av oegentligheter eller misstag och anses vara väsentliga om de enskilt eller tillsammans rimligen kan förväntas påverka de ekonomiska beslut som användare fattar med grund i årsredovisningen och koncernredovisningen.

Som del av en revision enligt ISA använder jag professionellt omdöme och har en professionellt skeptisk inställning under hela revisionen. Dessutom:

- identifierar och bedömer jag riskerna för väsentliga felaktigheter i årsredovisningen och koncernredovisningen, vare sig dessa beror på oegentligheter eller misstag, utformar och utför granskningsåtgärder bland annat utifrån dessa risker och inhämtar revisionsbevis som är tillräckliga och ändamålsenliga för att utgöra en grund för mina uttalanden. Risken för att inte upptäcka en väsentlig felaktighet till följd av oegentligheter är högre än för en väsentlig felaktighet som beror på misstag, eftersom oegentligheter kan innefatta agerande i maskopi, förfalskning, avsiktliga utelämnanden, felaktig information eller åsidosättande av intern kontroll.
 - skaffar jag mig en förståelse av den del av bolagets interna kontroll som har betydelse för min revision för att utforma granskningsåtgärder som är lämpliga med hänsyn till omständigheterna, men inte för att uttala mig om effektiviteten i den interna kontrollen.
 - utvärderar jag lämpligheten i de redovisningsprinciper som används och rimligheten i styrelsens och verkställande direktörens uppskattningar i redovisningen och tillhörande upplysningar.
 - drar jag en slutsats om lämpligheten i att styrelsen och verkställande direktören använder antagandet om fortsatt drift vid upprättandet av årsredovisningen och koncernredovisningen. Jag drar också en slutsats, med grund i de inhämtade revisionsbevisen, om huruvida det finns någon väsentlig osäkerhetsfaktor som avser sådana händelser eller förhållanden som kan leda till betydande tvivel om bolagets och koncernens förmåga att fortsätta verksamheten. Om jag drar slutsatsen att det finns en väsentlig osäkerhetsfaktor, måste jag i revisionsberättelsen fästa uppmärksamheten på upplysningarna i årsredovisningen och koncernredovisningen om den väsentliga osäkerhetsfaktorn eller, om sådana upplysningar är otillräckliga, modifiera uttalandet om årsredovisningen och koncernredovisningen. Mina slutsatser baseras på de revisionsbevis som inhämtas fram till datumet för revisionsberättelsen. Dock kan framtida händelser eller förhållanden göra att ett bolag och en koncern inte längre kan fortsätta verksamheten.
 - utvärderar jag den övergripande presentationen, strukturen och innehållet i årsredovisningen och koncernredovisningen, däribland upplysningarna, och om årsredovisningen och koncernredovisningen återger de underliggande transaktionerna och händelserna på ett sätt som ger en rättvisande bild.
 - inhämtar jag tillräckliga och ändamålsenliga revisionsbevis avseende den finansiella informationen i enheterna eller affärsaktiviteterna inom koncernen för att göra ett uttalande avseende koncernredovisningen. Jag ansvarar för styrning, övervakning och utförande av koncernrevisionen. Jag är ensam ansvarig för mina uttalanden.
- Jag måste informera styrelsen om bland annat revisionens planerade omfattning och inriktning samt tidpunkten för den. Jag måste också informera om betydelsefulla iakttagelser under revisionen, däribland de eventuella betydande brister i den interna kontrollen som jag identifierat.

2023053106673



I VIMMERBY AB

2023053106674

Rapport om andra krav enligt lagar och andra författningar Uttalanden

Utöver min revision av årsredovisningen och koncernredovisningen har jag även utfört en revision av styrelsens och verkställande direktörens förvaltning för AB Åbro Bryggeri för år 2022 samt av förslaget till dispositioner beträffande bolagets vinst eller förlust.

Jag tillstyrker att bolagsstämman disponerar vinsten enligt förslaget i förvaltningsberättelsen och beviljar styrelsens ledamöter och verkställande direktören ansvarsfrihet för räkenskapsåret.

Grund för uttalanden

Jag har utfört revisionen enligt god revisionssed i Sverige. Mitt ansvar enligt denna beskrivs närmare i avsnittet "Revisorns ansvar". Jag är oberoende i förhållande till moderbolaget och koncernen enligt god revisorssed i Sverige och har i övrigt fullgjort mitt yrkesetiska ansvar enligt dessa krav.

Jag anser att de revisionsbevis jag har inhämtat är tillräckliga och ändamålsenliga som grund för mina uttalanden.

Styrelsens och verkställande direktörens ansvar

Det är styrelsen som har ansvaret för förslaget till dispositioner beträffande bolagets vinst eller förlust. Vid förslag till utdelning innefattar detta bland annat en bedömning av om utdelningen är försvarlig med hänsyn till de krav som bolagets och koncernens verksamhetsart, omfattning och risker ställer på storleken av bolagets och koncernens egna kapital, konsolideringsbehov, likviditet och ställning i övrigt.

Styrelsen ansvarar för bolagets organisation och förvaltningen av bolagets angelägenheter. Detta innefattar bland annat att fortlöpande bedöma bolagets och koncernens ekonomiska situation och att tillse att bolagets organisation är utformad så att bokföringen, medelsförvaltningen och bolagets ekonomiska angelägenheter i övrigt kontrolleras på ett betryggande sätt. Verkställande direktören ska sköta den löpande förvaltningen enligt styrelsens riktlinjer och anvisningar och bland annat vidta de åtgärder som är nödvändiga för att bolagets bokföring ska fullgöras i överensstämmelse med lag och för att medelsförvaltningen ska skötas på ett betryggande sätt.

Revisorns ansvar

Mitt mål beträffande revisionen av förvaltningen, och därmed mitt uttalande om ansvarsfrihet, är att inhämta revisionsbevis för att med en rimlig grad av säkerhet kunna bedöma om någon styrelseledamot eller verkställande direktören i något väsentligt avseende:


- företagit någon åtgärd eller gjort sig skyldig till någon försummelse som kan föranleda ersättningsskyldighet mot bolaget, eller
- på något annat sätt handlat i strid med aktiebolagslagen, årsredovisningslagen eller bolagsordningen.

Mitt mål beträffande revisionen av förslaget till dispositioner av bolagets vinst eller förlust, och därmed mitt uttalande om detta, är att med rimlig grad av säkerhet bedöma om förslaget är förenligt med aktiebolagslagen.


Rimlig säkerhet är en hög grad av säkerhet, men ingen garanti för att en revision som utförs enligt god revisionssed i Sverige alltid kommer att upptäcka åtgärder eller försummelser som kan föranleda ersättningsskyldighet mot bolaget, eller att ett förslag till dispositioner av bolagets vinst eller förlust inte är förenligt med aktiebolagslagen.

Som en del av en revision enligt god revisionssed i Sverige använder jag professionellt omdöme och har en professionellt skeptisk inställning under hela revisionen. Granskningen av förvaltningen och förslaget till dispositioner av bolagets vinst eller förlust grundar sig främst på revisionen av räkenskaperna. Vilka tillkommande granskningsåtgärder som utförs baseras på min professionella bedömning med utgångspunkt i risk och väsentlighet. Det innebär att jag fokuserar granskningen på sådana åtgärder, områden och förhållanden som är väsentliga för verksamheten och där avsteg och överträdelser skulle ha särskild betydelse för bolagets situation. Jag går igenom och prövar fattade beslut, beslutsunderlag, vidtagna åtgärder och andra förhållanden som är relevanta för mitt uttalande om ansvarsfrihet. Som underlag för mitt uttalande om styrelsens förslag till dispositioner beträffande bolagets vinst eller förlust har jag granskat styrelsens motiverade yttrande samt ett urval av underlagen för detta för att kunna bedöma om förslaget är förenligt med aktiebolagslagen.

Vimmerby den 28 april 2023


Thomas Ahlstrand
Auktoriserad revisor

Fotokopians överensstämmelse
med originalet intygas:



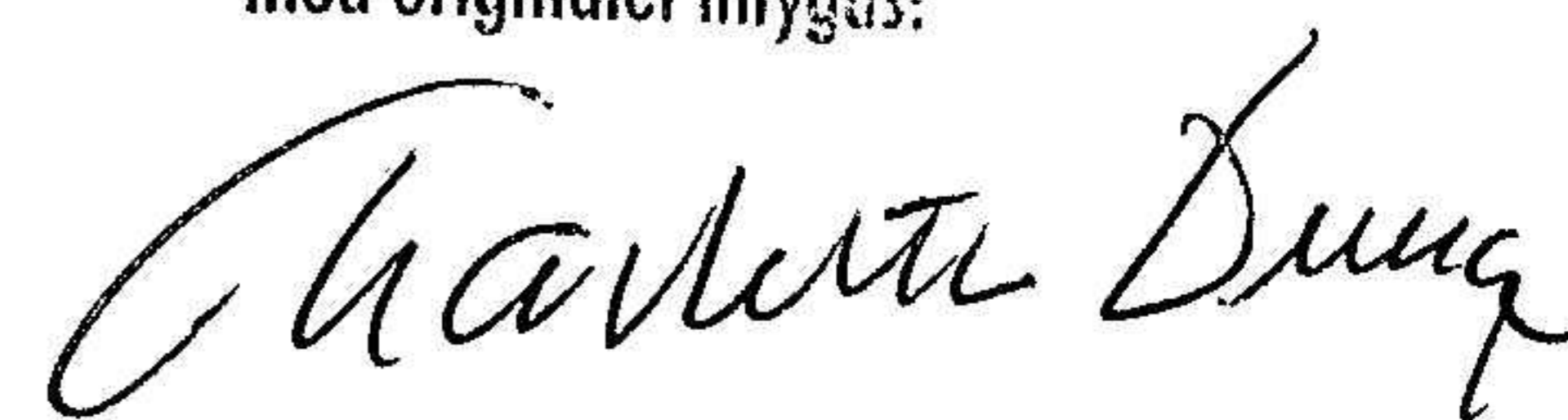
Charlotte Dunge

ÅBRO

2023053106675

AB Åbro Bryggeri
Hållbarhetsrapport 2022

Fotokopians överensstämmelse
med originalet intygas:



Charlotte Dunge

Innehåll

Inledning	3
Vår affärsmodell	3
Vision	3
Hållbarhet	3
Omvärld	4
Värderingar	4
Intressenter	4
Engagemang	5
Prioriteringar	5
Resultat 2021	6
Miljö	6
Samhällsengagemang	9
Våra medarbetare	10
Mänskliga rättigheter	12
Anti-korruption	13

Inledning

Åbro Bryggeri grundades i Vimmerby år 1856 och har varit ett oberoende bryggeri och ägts av samma familj sedan 1898. Att vi haft en och samma ägarfamilj under en unikt lång tid ger oss en långsiktighet och en samlad kunskap som få andra kommer i närheten av.

Vimmerby är idag en kommun med ungefär 15 700 invånare och har ett av Sveriges största bryggerier. Många företag ser det som en utmaning att ha huvuddelen av sin verksamhet på en liten ort. Vi ser det som en tillgång och ser till att driva en affärsmässigt hållbar verksamhet.

Av logistikskäl har vi sett till att ha vår produktion och vårt lager på ett och samma ställe, mitt emellan de tre storstadsområdena. Det gör att vi snabbt och effektivt når stora delar av vår inhemska marknad samt att vi kan samtransportera varor till och från bryggeriet.

Vår affärsmodell

Åbro Bryggeri ägs och drivs av familjen Dunge. Vi tillverkar och säljer drycker som öl, cider, vatten, läsk, vin och sprit. Vi arbetar ständigt med kostnadsbesparingar, utveckling, effektiviseringar och volymökningar och har på så sätt nått positivt resultat. I den helägda dotterbolagskoncernen Axel Herman Invest AB drivs restaurang- och pubverksamhet samt genom det helägda dotterbolaget Åbro Brewery Overseas Trading AB ägs majoriteten av Cape Brewing Company i Sydafrika. Vi följer och utvärderar kontinuerligt vår affärsplan och masterplan samt policys och processer. Vårt resultat följs upp löpande och rapporteras årligen i årsredovisningen samt i hållbarhetsrapporten.

Vision

Vi vill alltid vara öppna för nya möjligheter i vår bransch, fokusera på hållbar produktion och produkter med hög kvalitet till god lönsamhet. Vår frihet har också gett oss möjligheten att snabbare än andra kunna agera när branschen stått inför stora förändringar. Vi känner oss själva bäst. Därför är det viktigt för oss att vi förblir oberoende så att vi kan fortsätta att utvecklas långsiktigt i vår takt.

Hållbarhet

Vi vill bidra till en hållbarare samhällsutveckling och minska vårt avtryck på miljön. Vi tror att det ökar förtroendet för vårt företag, våra produkter och vårt sätt att driva verksamheten. Vårt hållbarhetsarbete finns med i allt vi gör. Annars hade vi inte funnits kvar som företag efter mer än 160 år. Det är självklart att alltid väga samman vår inverkan på miljön och på människor när vi fattar beslut och kombinera det med att det också ska vara ekonomiskt hållbart. Vi har en lång historia att förvalta men också en långsiktighet i våra planer framåt. För oss handlar hållbarhet om att aldrig stanna upp utan att alltid försöka bli lite bättre på alla områden.

Hållbarhetsrapporten utgör en del av förvaltningsberättelsen för räkenskapsåret 1 januari till 31 december 2022. Rapporten följer kraven i Årsredovisningslagen och är utifrån det granskad av revisionsbyrå Solid Revision i Vimmerby.

Omvärld

Vi arbetar globalt och exporterar våra produkter över hela världen. Vi anpassar oss till och tar hänsyn till respektive marknads lagar och regler.

Värderingar

Allt vi gör utgår ifrån våra tre grundläggande värderingar:

Vi fokuserar på människor. Vår övertygelse är att det vi gör är ett resultat av vilka vi är. Det är människorna på och omkring Åbro Bryggeri som har skapat vår framgång. Vi kommer aldrig att vara något utan våra medarbetare, våra kunder, våra leverantörer och alla de som dricker våra drycker. Vi människor köper inte produkter. Människor köper attityder, relationer och värderingar. Därför fokuserar vi i vår kommunikation på att prata med människorna runt omkring. Att vi säljer produkter blir en konsekvens av våra goda relationer.

Vi tänker långsiktigt och vi vill fortsätta att vara fria själar. Därför är det viktigt för oss att de affärer vi gör och de relationer vi ger oss in i också är hållbara över tiden – vi gör ingenting halvhjärtat. Vår historia har kantats av både dåliga och goda tider men vi har envist tuffat på. Vi är övertygade om att framgång inte faller ned i knät, utan den skapas med engagemang och inställningen att inte släppa taget om saker man tror på. Den här inställningen har vi med oss in i allt arbete, alla samarbeten och alla relationer.

Vi är raka och enkla. Våra tankar och idéer behöver inte alltid vara unika utan det unika ligger i att vi genomför dem. För att behålla goda relationer över tiden så är det viktigt för oss att vi agerar tydligt, handlingskraftigt och ärligt. Vi vill att de vi har en relation till skall känna att vi är ett företag att lita på. Ett bryggeri utan krusiduller där vi är raka med varandra och fokuserar på det vi älskar mest - god dryck och människorna omkring oss.

Intressenter

Vi har en öppen och rak dialog med våra intressenter och arbetar för att hålla så många kommunikationsvägar öppna som möjligt. Vi genomför SWOT och Intressentanalyser kontinuerligt på alla intressenter. Många av våra intressenter finns inom myndigheter, i de kommuner där vi har verksamhet och inom olika intresseorganisationer. Vi har fem huvudgrupper av intressenter som vi har en extra nära och kontinuerlig dialog med:

Våra anställda. I all samverkan med våra anställda är enkelhet och tydlighet ledorden. Vi arbetar med kontinuerliga avstämningar och interaktion, löpande utbildningar, olika träffar och medarbetarsamtal.

Våra ägare. Vi har haft samma ägarfamilj, familjen Dunge, i mer än 120 år. Historien ger oss en bred och unikt lång erfarenhet i kombination med viljan att Åbro Bryggeri ska fortsätta vara fristående även i framtiden.

Våra kunder. Våra anställda och kunder möts i olika sammanhang. Det kan vara besök från en säljare, en tekniker som utför service eller en chaufför som levererar. Vi är öppna för synpunkter och

frågor från kunder och vill ha en rak och ärlig dialog. Dessutom jobbar vi mycket med kommunikation via sociala medier, telefon, hemsida och tryckt material.

Våra leverantörer. Utöver regelbundna möten har vi även årliga avstämningar med våra leverantörer när det gäller kvalitet, hållbarhetsfrågor, avtal och leveranser.

Vårt närområde. I vårt närområde har vi en dialog med kommunen och olika myndigheter. Vi samverkar även med lokala föreningar och organisationer.

Engagemang

Vi är medlemmar i en rad branschorganisationer och via dem delaktiga i ytterligare hållbarhetsarbete. Det innebär för vår del till exempel:

Att vi är medlemmar i branschföreningen Sveriges Bryggerier och i och med det delägare i Returpack och Svensk Glasåtervinning. Båda arbetar för att öka återvinningen av förpackningar.

Via Sveriges Bryggerier arbetar vi också med Alkoholgranskningsmannen AGM som granskar branschens marknadsföring av alkohol.

Vi är medlemmar i Livsmedelsföretagen som bland annat fokuserar på hållbarhetsfrågor utifrån livsmedelsproduktion.

Vi är delaktiga i vår kund Systembolagets hållbarhetsarbete med bland annat fokus på sociala frågor i producerande länder och med mer hållbara förpackningslösningar.

Vi tar ett producentansvar för de förpackningar vi sprider genom att vara medlemmar i FTI-Förpacknings- och tidningsinsamlingen.

Vi deltar i Dryckesbranschens Klimatinitiativ, ett samarbete mellan Sveriges Bryggerier, Sprit- och vinleverantörsföreningen och Systembolaget. Syftet med initiativet är att gemensamt minska branschens utsläpp av växthusgaser. Första rapporterings år är 2018 och resultatet släpptes i februari 2020 och sedan har det släppts en ny varje år.

Prioriteringar

Vi har valt att prioritera vilka frågor vi främst arbetar med inom vårt hållbarhetsarbete. Prioriteringen har skett efter överväganden och dialog mellan oss och våra intressenter.

<u>Fokusområden</u>	<u>Hög prioritet</u>	<u>Följs noggrant</u>
Medarbetare	Hälsa & säkerhet	Utbildning & jämställdhet
Miljö	Vatten- & energiförbrukning	Avfall & transporter
Samhällsengagemang	Samverkan med närområde	Övriga samarbeten
Affärspartner	Mänskliga rättigheter & anti-korruption	Etisk & ekologisk märkning

Resultat 2022

Miljö

Åbro Bryggeri arbetar för en hållbar utveckling, ur både ekonomiskt och miljömässigt perspektiv. Vi uppfyller miljölagstiftningen och vår ambition är att överträffa den genom ständiga förbättringar. Vi arbetar långsiktigt och systematiskt med att använda alla resurser så effektivt som möjligt. Vi vill minska vår inverkan på miljön, minska vår klimatpåverkan och använda mer förnybar energi. Arbetet med att välja ännu bättre råvaror, processer, hjälpmedel och förpackningar pågår ständigt. Vi berättar öppet om vårt miljöarbete för våra anställda, kunder, leverantörer och intressenter. Vi arbetar med kontinuerliga utbildningar inom miljöområdet för våra medarbetare.

Energi: Vårt mål är att förbrukningen ska vara så effektiv som möjligt och framställning av den ånga och el är helt fossilfri.

Biprodukter: Drav och förbrukad jäst är organiska restprodukter från öltillverkningen och används som djurfoder.

Avfall: Allt avfall sorteras för återvinning, deponi eller som farligt avfall.

Vatten: Vi hämtar, till 99 %, vatten från egen källa (1 % kommer från kommunalt vatten för att vi snabbt skall kunna ta kommunalt vatten t.ex. vid service av egen pumpstation). Mängden beror på producerad volym.

Avloppsvatten: Det leds till det kommunala avloppsreningsverket där biogas återvinns.

Kemikalier: Användandet står ständigt under bedömning, alla produkter vi använder riskbedöms med hänsyn till hälsa, brand och miljö.

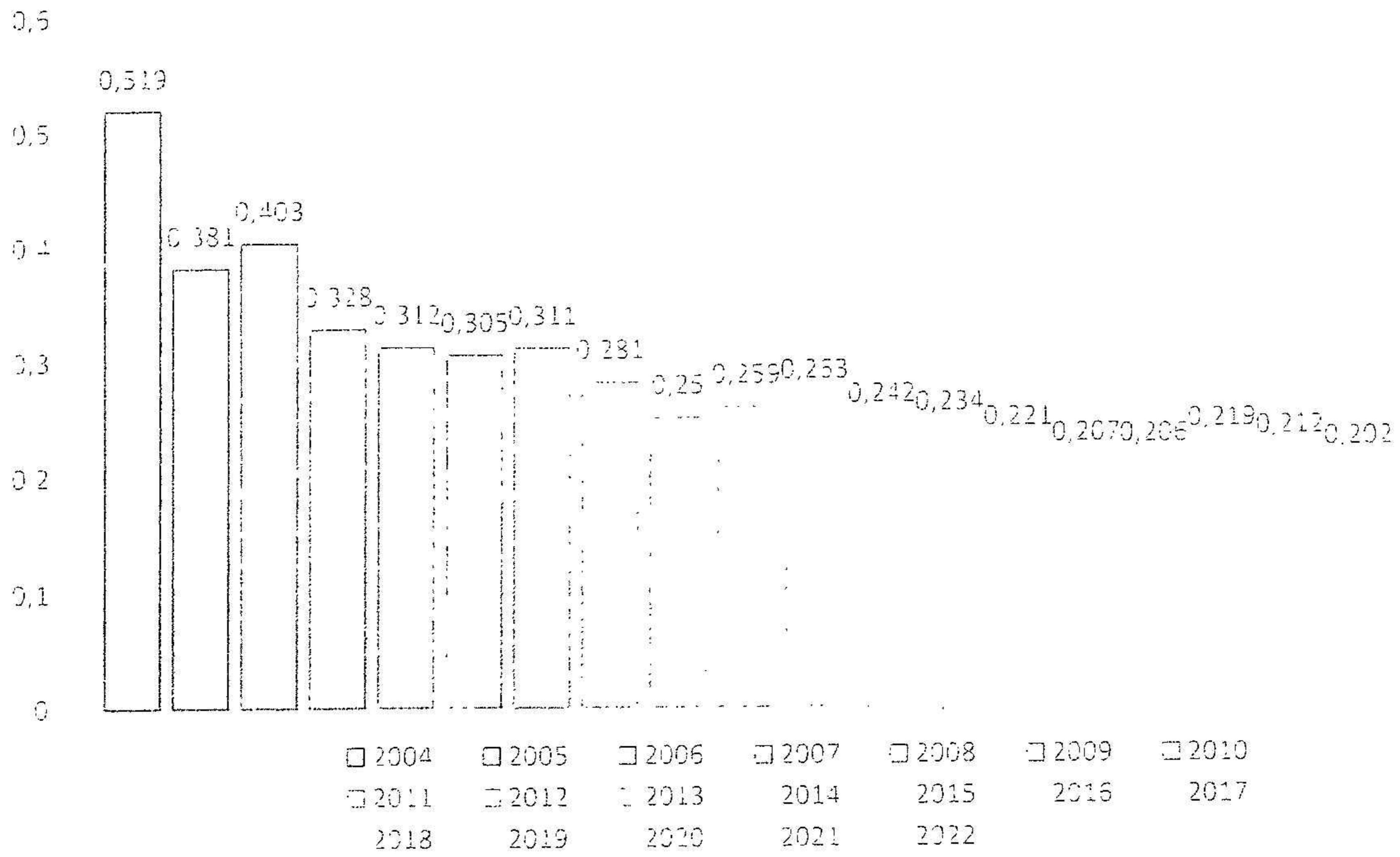
Transporter: Vi byter löpande ut Åbros vagnpark mot nyare modeller med högre miljöklass. Våra chaufförer har genomgått utbildning i ECO-driving. Vi samdistribuerar även våra produkter med andra leverantörer för att få en effektivare distribution.

Risker: Så långt det är möjligt ska resultatet av kärnområdena delas med producerad liter dryck så att vi minimerar risken av okontrollerat användande. Vi arbetar kontinuerligt med riskbedömning i en tioårig masterplan.

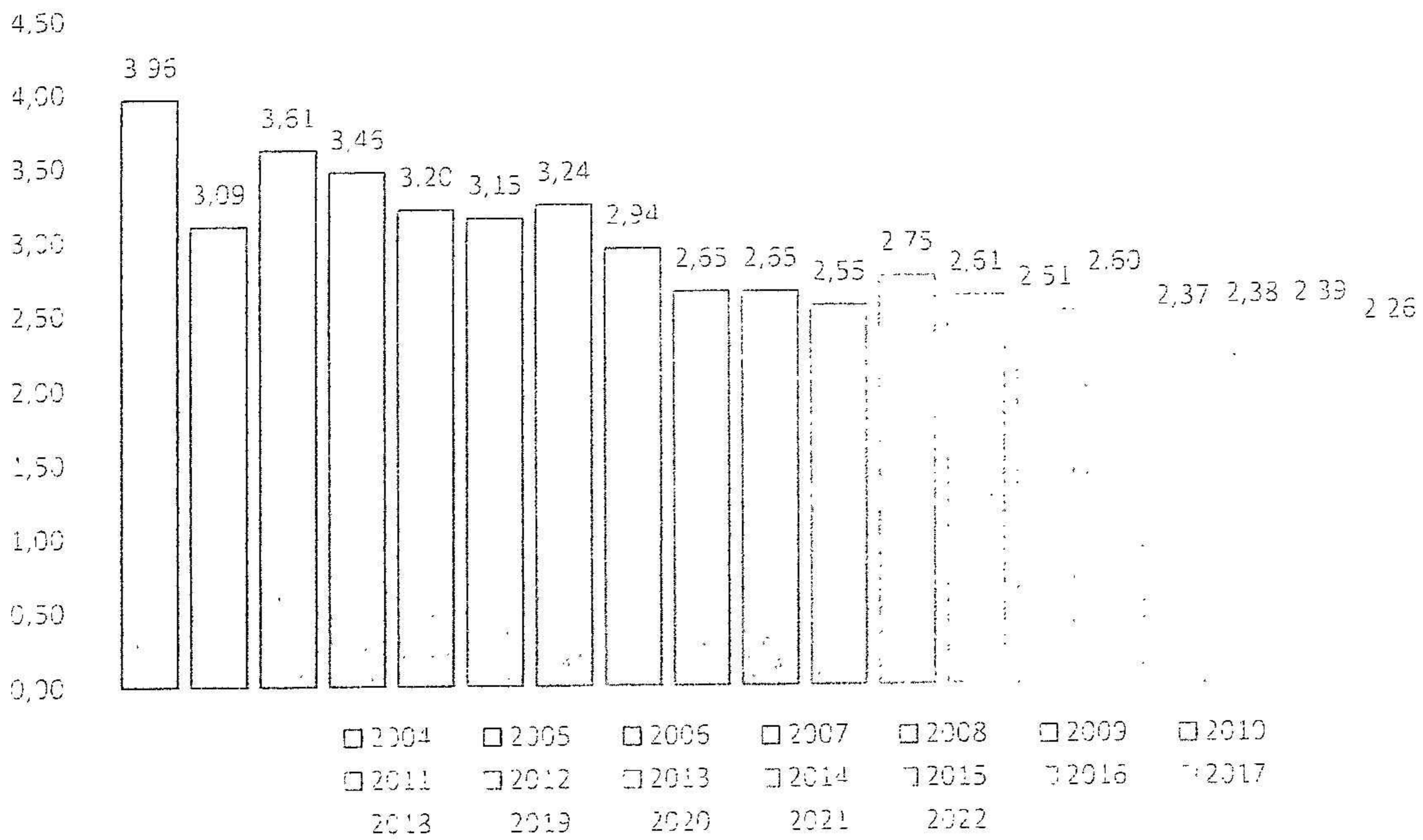
Mål & uppföljning: Vi prioriterar två områden, förbrukningen av vatten och förbrukningen av energi. Vi mäter förbrukningen per producerad liter dryck.

2023053106681

Energi (kWh/producerad liter dryck)



Vatten (liter/producerad liter dryck) + Ciderfabrikens vattenuttag fr.o.m. 2017



Visste du att:**Energiförbrukning**

2022 blev ett mellanår mellan Covid-19 och normaltillstånd. Vi såg ändå att mycket av den energiförbättringarna vi genomfört under de senaste åren börjar ge resultat. Vi minskade energianvändningen per liter produkt från 2021 till 2022 med ca 5 % (en energibesparing under året på ca 1 000 000 kWh).

Solceller

I juni 2018 togs vår egen solcellsanläggning i drift. Det var en av Sveriges största takmonterade solcellsanläggningar på 570 kWp. Under 2022 har vi tillverkat 542 000 kWh och vi toppade soliga juni med 88 300 kWh. Solenergi passar oss extra bra, eftersom vi producerar mest, och därför har högst elförbrukning, under sommaren. Vår övriga elförbrukning kommer från vattenkraft. Vi använder alltså bara energi från förnybara energikällor i vår produktion.

Utmärkelse

I december 2018 utsågs Åbro Bryggeri till årets Solrospristagare av Klimatkommissionen i Kalmar län. Utmärkelsen tilldelas företag, organisationer, personer eller föreningar som bidragit till ett klimat smartare län. Detta genom att ha utfört framstående åtgärder eller insatser, som inspirerar och genererar innovation, jobb och aktiviteter inom klimat och energiområdet.

Uppsamlingstank produkt

För att minimera utsläpp så går kasserad produkt till uppsamlingstank. Den kasserade produkten går till Linköping för biogasproduktion.

Återvinningstankar vid invändig rengöring (CIP)

Vid invändig rengöring (CIP) på bryggeriet så återvinns det sista spolvattnet. Detta vatten används senare som första spolning i nästa rengöring (CIP).

Tank för uppsamling av tekniskt vatten

Under 2019 installerades en vattentank för återvinning av vatten från våra burk/nyglas-ursköljare. Det tekniska vattnet är mycket rent men vi använder endast vattnet till utvalda objekt där vi inte kräver vatten av livsmedelskvalitet så som ex. vakuumpumpar, kemikalielösningar mm.

Minska produktsvinnet

Åbro jobbar kontinuerligt med att minska produktions svinn. Under 2022 ser vi fortsatt minskning av kg BOD (BOD = Syreförbrukande ämnen (Biologic oxygen demand), främst socker, alkohol och produkt) i Åbros avloppsvatten. Vi har minskat utsläppet av kg BOD/producerad produkt sedan 2017 med 40 %.

Samhällsengagemang

Det är viktigt för oss att vara delaktiga i en hållbar samhällsutveckling. Både i Vimmerby men också på andra orter där vi har en hög närvaro. Vi vill aktivt ta vårt samhällsansvar genom ekonomisk utveckling och genom att delta i lokalt samhällsengagemang. Vi har valt olika vägar för att arbeta med våra satsningar: samarbeten, bidrag till välgörande ändamål och kommersiella samarbeten.

Samarbeten: När våra åtaganden innefattar samhällsengagemang ställer vi krav på mottagaren hur medlen ska användas. Det är viktigt för oss att vårt samhällsengagemang inte handlar om att få direkta affärsmässiga fördelar och att det därför tydligt ska skilja sig från vår kommersiella sponsring. Vi prioriterar samarbeten som stimulerar ett positivt, hållbart samhällsklimat och utveckling på de orter där vi har verksamhet. Vi gör målmedvetna satsningar på aktiviteter som främjar positiva utvecklingsmöjligheter, ansvarsfull konsumtion och integration. Allt stöd ska om möjligt vara jämnt fördelat mellan kön, etniska och religiösa grupper.

Välgörande ändamål: Stöd till välgörande verksamhet ska ske utan krav på särskild kompensation eller motprestation från mottagaren.

Kommersiella samarbeten: I varje samarbete använder vi oss av Arenamodellen för att säkerställa samarbetets utformning och genomförande. Arenamodellen innebär att vi utvärderar utifrån de fem kriterierna association, relation, exponering, närvaro och affär. Det är viktigt för oss att de företag och organisationer vi samarbetar med har riktlinjer för hållbarhet och miljöfrågor.

Risker: Vid kommersiella samarbeten, som är en associationsmarknadsföring, uppstår ibland risker då vi förknippas med exempelvis en person eller ett lag. Skulle dessa missköta sig eller på något sätt uppträda oetiskt finns risken att det spiller över och påverkar uppfattningen av vårt varumärke. För att undvika det går vi inte in i samarbeten där det finns uppenbara risker. Vi har även i alla våra avtal en tydlig uppsägningsklausul om rättighetsinnehavaren skulle missgynna vårt varumärke.

Mål & uppföljning: Uppföljning av alla våra samarbeten sker årligen vid uppdatering av sponsorstrategi och vid utvärdering möten med rättighetsinnehavarna.

Andel åtaganden med lokal förankring. Under 2022 hade 55 % av våra åtaganden lokal förankring (motsvarande siffra för 2021 var 71 %).

Våra medarbetare

Vi tror på individens drivkraft att utvecklas i en stimulerande och säker arbetsmiljö. Varje medarbetare ska känna sig respekterad och få möjlighet till individuell uppskattning. Vi genomför årliga medarbetarsamtal där den anställdes utveckling står i fokus. Vi vill stödja medarbetarnas utveckling på ett sätt som gagnar både företaget och medarbetarna själva.

Vi tror på att kommunicera mål, förväntningar och resultat tydligt och öppet för att skapa delaktighet och förståelse. Det är viktigt med lyhördhet för andras krav och behov och det är därför alla medarbetares ansvar att arbeta för en bra arbetsmiljö.

Hälsa och friskvård: Vi arbetar systematiskt med att förebygga ohälsa. Vi följer de lagar, förordningar samt bransch- och kollektivavtal som är aktuella för oss. Åbro Bryggeri erbjuder alla anställda friskvårdsbidrag. Det finns även ett gym i Åbros lokaler där alla anställda har möjlighet att kunna träna gratis på sin fritid. Våra arbetsplatser ska vara lagliga och säkra och de ska därför vara alkohol- och drogfria. Vi ska förebygga och tidigt motverka eventuellt alkohol- och drogmissbruk.

Sjukfrånvaro och rehabilitering: Vi har en utarbetad Rehabiliteringspolicy där målet är att anställda ska återvinna sin arbetsförmåga. Om möjligt ska de fortsätta utföra sina ursprungliga arbetsuppgifter. Vi arbetar aktivt med att tidigt uppmärksamma och förebygga ohälsa och att minska sjukfrånvaron.

Jämställdhet och mångfald: Vi tror på jämställdhet och mångfald. Vi strävar efter fler kvinnliga chefer och jämnare fördelning mellan kvinnor och män på alla avdelningar och fler medarbetare med utländsk bakgrund. Vi arbetar för att ha en god och attraktiv arbetsmiljö fri från diskriminering, trakasserier och övrig kränkande särbehandling. Vår jämställdhetspolicy innebär en nolltolerans mot diskriminering och trakasserier.

Ledarskap: Alla chefer ska ha en gemensam syn på vad ledarskap på Åbro Bryggeri är. På så vis får vi en samspelt organisation som driver mot gemensamt uppsatta mål och alltid har viljan att ge och ta ansvar.

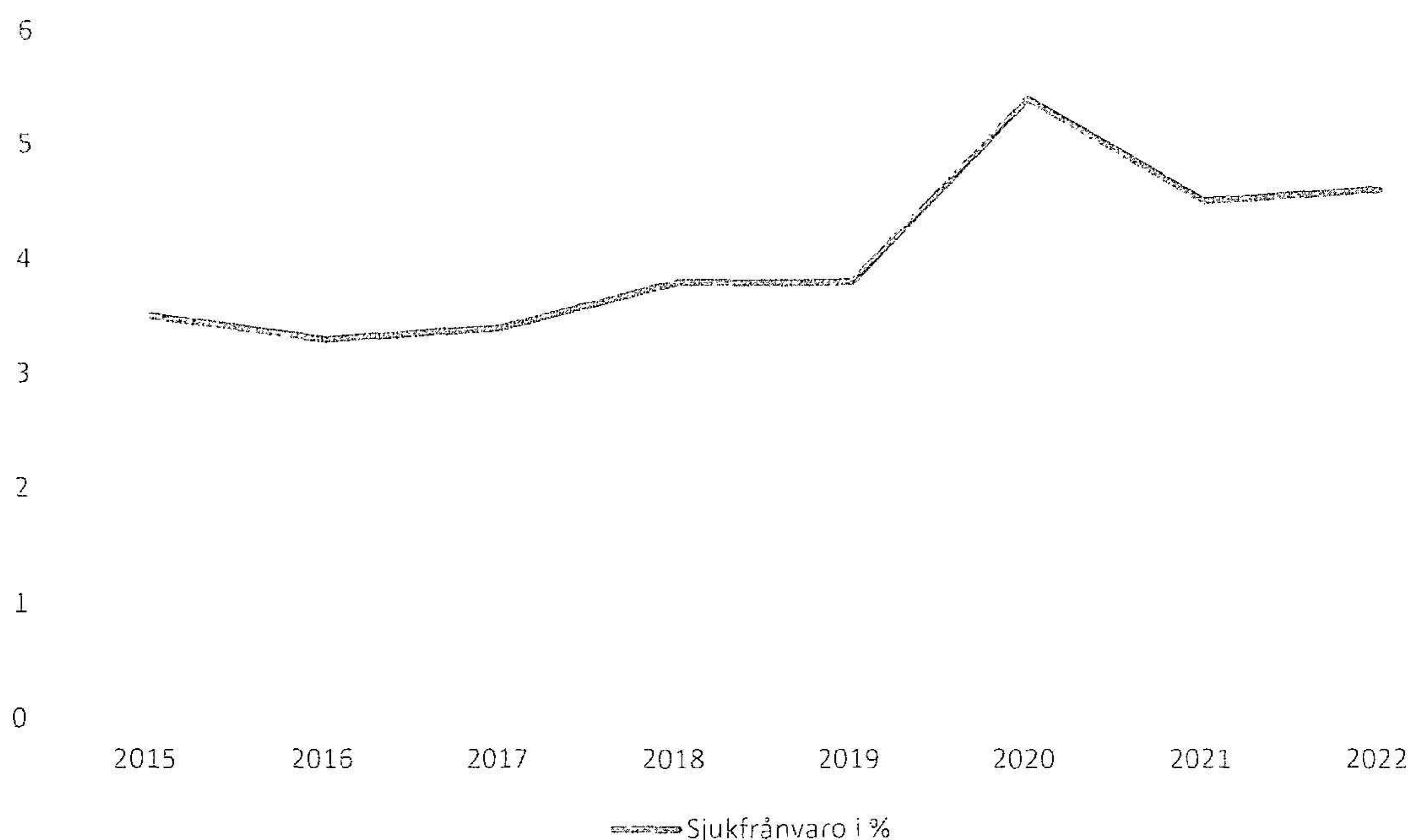
Arbetsmiljö: Genom det systematiska arbetsmiljöarbetet vill vi skapa en säker och stimulerande arbetsplats för alla. Arbetsmiljöarbetet ska ingå som en naturlig del i den dagliga verksamheten. Det systematiska arbetsmiljöarbetet innebär att alla arbetsuppgifter inventeras, riskbedöms, undersöks, åtgärdas och följs upp.

Risker: Om vi inte lyckas erbjuda en säker, utvecklande, inkluderande och stimulerande arbetsplats kommer vi inte att få fortsätta arbeta tillsammans med våra medarbetare eller lyckas attrahera fler.

Mål & uppföljning:

Målet är att den totala sjukfrånvaron inte överstiger 0,5 % av föregående års sjukfrånvaro. Under 2022 blev utfallet 4,6 % (2021 var den 4,5 %). Den ökade sjukfrånvaron under 2022 har analyserats och bedöms inte ha arbetsrelaterade orsaker. Vi ser att det är följer efter Covid-19 pandemin.

Sjukfrånvaro



Friskvård: 48 % av Friskvårdsbidraget nyttjades 2022, vilket är samma som 2021.

Jämställdhet: År 2030 ska hälften av alla chefer vara kvinnor. Andel kvinnliga chefer 2022: 37,5 %. Motsvarande andel 2021 var 32%.

Ledarskap: Alla chefer ska genomgå Åbro Bryggeris interna ledarskapsprogram, under 2022 genomfördes ledarskapsprogram för alla nya chefer. Under 2023 så kommer resterande två nya chefer att genomgå utbildningen.

Olyckor och tillbud: Åbro jobbar aktivt med att få medarbetare att rapportera in riskobservationer och tillbud. Detta görs för att vi vill upptäcka risker innan det sker en olycka. Alla händelser som rapporteras hanteras enligt Arbetsmiljölagen och Arbetsmiljöverkets föreskrifter om systematiskt arbetsmiljöarbete. Vi använder oss av IA, ett webbaserat system som stödjer det systematiska arbetet med att rapportera, följa upp och åtgärda händelser. Detta för att ytterligare förbättra och underlätta händelserapporteringen. Målet är att Åbro ska ha 0 olyckor som är så allvarliga att de ska anmälas till Arbetsmiljöverket. Under 2022 hade Åbro 1 olycka som anmäldes till Arbetsmiljöverket och nådde således inte målet.

Företagshälsovård: Idag har vi företagshälsovård (Avonova) i egna lokaler. Där genomförs de planerade hälsoundersökningarna som vår personal erbjuds. Åbro erbjuder alla tillsvidareanställda en hälsoundersökning vartannat år.

Mänskliga rättigheter

Vi arbetar för att vara en ansvarsfull arbetsgivare och aktör i samhället. Vår verksamhet ska ske med respekt och hänsyn till mänskliga rättigheter, till människors säkerhet och hälsa och till miljön. Åbro Bryggeri tror på alla människors lika värde och vi tar avstånd från kränkningar av mänskliga rättigheter. Vi är deltagare i amfori BSCI:s uppförandekod. Amfori BSCI-koden bygger på internationella konventioner som exempelvis FN:s Allmänna förklaring om de mänskliga rättigheterna, Barnrättsprinciperna för företag, FN:s vägledande principer för företag och mänskliga rättigheter, OECD:s riktlinjer, FN Global Compact samt konventioner och rekommendationer från Internationella arbetsorganisationen (ILO) som är relevanta för att förbättra arbetsvillkoren i leverantörskedjan. Vi förväntar oss också att våra affärs- och samarbetspartners stödjer dessa överenskommelser.

Barnarbete: Åbro Bryggeri accepterar inte barnarbete i någon form i något av våra leverantörsled. Om inte lokal lagstiftning föreskriver en högre åldersgräns, ska ingen som inte uppnått åldern för slutförd obligatorisk grundskola eller är yngre än 15 år anställas. På Åbro Bryggeri måste alla medarbetare ha fyllt 18 år.

Tvångsarbete: Vi accepterar inte tvångsarbete eller ofrivilligt arbete. Det gäller såväl slavarbete, påtvingat arbete i fängelse eller arbete mot någons vilja eller eget val.

Likabehandling: Vi rekryterar och behandlar alla medarbetare på ett sätt som inte är diskriminerande avseende kön, religion, ålder, funktionshinder, sexuell läggning, nationalitet, politisk åsikt, fackföreningstillhörighet, socialt eller etniskt ursprung. Ingen anställd vid Åbro Bryggeri ska utsättas för kroppslig bestraffning eller fysiska, sexuella, psykologiska eller verbala trakasserier eller övergrepp.

Mångfald: Vi värdesätter mångfald och främjar rättvis behandling och lika villkor vid rekrytering, lönesättning, fortbildning och befordran hos alla anställda.

Föreningsfrihet & förhandlingsrätt: Vi respekterar att alla våra medarbetare har rätt att bilda, gå med i eller avstå från att gå med i fackliga organisationer. Det är inte acceptabelt att det vidtas disciplinära eller diskriminerande åtgärder mot arbetstagare som organiserar sig eller ansluter sig till en organisation för att på ett fredligt sätt tillvarata sina rättigheter. Vidare respekterar och värdesätter vi varje anställds rätt att välja sina egna politiska ståndpunkter. Inga politiska aktiviteter får ske i företagets lokaler.

Leverantörer & samarbetspartners: Vi har ett ansvar för att säkerställa att våra leverantörer lever upp till kraven för mänskliga rättigheter. Åbro Bryggeri genomför regelbundet en riskbedömning av våra leverantörer och samarbetspartners. De leverantörer, där risk för brott mot mänskliga rättigheter möjligtvis kan förekomma, kommer att utredas ytterligare. Innan en ny leverantör används kommer en riskbedömning av leverantören att genomföras.

Risker: Om Åbro Bryggeri, eller våra leverantörer, inte skulle leva upp till kraven på de mänskliga rättigheterna finns en risk för skada på både våra varumärken och vårt företag.

Mål & uppföljning:

Ingen leverantör till Åbro Bryggeri ska bedömas utgöra en risk för brott mot de mänskliga rättigheterna.

Antal befintliga avtal som har utvärderats: Åbro jobbar kontinuerligt med att utvärderade våra befintliga leverantörer i hur de arbetar med hållbarhetsfrågor. Ingen av våra leverantörer bedömdes utgöra någon risk när det gäller brott mot mänskliga rättigheter.

Andel nya leverantörer som utvärderats: I samtliga upphandlingar under det gångna året har en del i utvärderingen varit att säkerställa att den potentiella leverantören har ett aktivt hållbarhetsarbete och inte bryter mot de mänskliga rättigheterna. Ingen ny leverantör har bedömts utgöra någon risk.

Anti-korruption

Åbro Bryggeri arbetar ärligt och långsiktigt. Det är viktigt för oss att vi uppnår våra mål på ett affäretiskt sunt sätt och att vi följer de lagar och regler som styr vår verksamhet och marknad. Vid misstanke om oegentligheter ska anställda hos Åbro Bryggeri ta kontakt med företagsledningen eller maila till visselblasare@abro.se

Mutor: Åbro Bryggeri eller dess anställda ska varken ta emot eller erbjuda mutor i någon form.

Gåvor och förmåner: Gåvor och förmåner som tas emot eller ges ska vara rimliga, kunna motiveras av legitima affärssyften och ska ske med öppenhet. Vid minsta tveksamhet ska medarbetare rapportera till sin chef.

Intressekonflikter: Medarbetare ska inte engagera sig i aktiviteter som kan leda till konflikt mellan personliga intressen och företagets intressen.

Konfidentiell information: Medarbetare får inte avslöja eller missbruka konfidentiell information. Affärsrelationer mellan Åbro Bryggeri och dess kunder och leverantörer ska skyddas på lämpligt sätt.

Konkurrens: Åbro Bryggeri och dess medarbetare ska säkerställa att affärsmetoderna är i enlighet med gällande konkurrenslagstiftning. Vi använder ärliga affärsmetoder och bedriver eller deltar inte i några olagliga former av konkurrensbegränsning, som överenskommelser om prissättning eller andra försäljningsvillkor mot kunder, uppdelning av marknader, överenskommelser om produktionstak/produktionskvoter eller överenskommelser om att bojkotta specifika kunder.

Bedrägeri: Medarbetare ska inte lägga beslag på eller använda företagets tillgångar eller resurser för något annat ändamål än Åbro Bryggeris affärssyften.

Misstänkt penningtvätt: Vi medverkar inte i transaktioner som vi misstänker är försök till penningtvätt.

Risker: Både Åbro Bryggeris varumärken och företaget kan skadas om vi inte följer de affärsetiska reglerna och arbetar aktivt med motverkande av korruption.

Mål & uppföljning: Vi ska ge information kontinuerligt till alla medarbetare som arbetar med kund- och leverantörskontakter och i sitt arbete kan påverka avtal, leveranser och priser. Vi gör