

Årsredovisning

för

Mandat i Stockholm AB

559169-4640


Räkenskapsåret

2022

Fastställelseintyg


Undertecknad styrelseledamot i Mandat i Stockholm AB intygar, dels att denna kopia av årsredovisningen stämmer överens med originalet, dels att resultaträkningen och balansräkningen i årsredovisningen har fastställts på årsstämman den 28 mars 2023. Årsstämman beslutade att godkänna styrelsens förslag till resultatdisposition.

Stockholm den 28 mars 2023



Göran Norling

Årsredovisning
för
Mandat i Stockholm AB
559169-4640
Räkenskapsåret
2022



Styrelsen för Mandat i Stockholm AB avger följande årsredovisning för räkenskapsåret 2022.

Årsredovisningen är upprättad i svenska kronor, SEK. Om inte annat särskilt anges, redovisas alla belopp i hela kronor (kr). Uppgifter inom parentes avser föregående år.

Förvaltningsberättelse

Allmänt om verksamheten

Bolaget bedriver investerings- och försäkringsförmedling samt därmed förenlig verksamhet.

Företaget har sitt säte i Stockholm.

Väsentliga händelser under räkenskapsåret

Under året har Tydliga AB (559072-0834) köpt 51% av bolaget.

Flerårsöversikt (Tkr)	2022	2021
Nettoomsättning	726	856
Resultat efter finansiella poster	-1	-978
Soliditet (%)	3,0	2,4

Förändringar i eget kapital

	Aktie- kapital	Balanserat resultat	Årets resultat	Totalt
Belopp vid årets ingång	50 000	437 071	-422 698	64 373
Disposition enligt beslut av årsstämman:				
Balanseras i ny räkning		-422 698	422 698	0
Årets resultat			-682	-682
Belopp vid årets utgång	50 000	14 373	-682	63 691

Resultatdisposition


Styrelsen föreslår att till förfogande stående vinstmedel (kronor):

balanserad vinst	14 373
årets förlust	-682
	13 691
disponeras så att	
i ny räkning överföres	13 691
	13 691

Företagets resultat och ställning i övrigt framgår av efterföljande resultat- och balansräkning med noter.

Resultaträkning

	Not	2022-01-01 -2022-12-31	2021-01-01 -2021-12-31
Rörelseintäkter, lagerförändringar m. m.			
Nettoomsättning		725 693	855 725
Summa rörelseintäkter, lagerförändringar m.m.		725 693	855 725
Rörelsekostnader			
Övriga externa kostnader		-458 248	-168 528
Personalkostnader	2	0	-1 647 702
Summa rörelsekostnader		-458 248	-1 816 230
Rörelseresultat		267 445	-960 505
Finansiella poster			
Övriga ränteintäkter och liknande resultatposter		1 765	0
Räntekostnader och liknande resultatposter		-269 892	-17 193
Summa finansiella poster		-268 127	-17 193
Resultat efter finansiella poster		-682	-977 698
Bokslutsdispositioner			
Erhållna koncernbidrag		0	375 000
Förändring av periodiseringsfonder		0	180 000
Summa bokslutsdispositioner		0	555 000
Resultat före skatt		-682	-422 698
Årets resultat		-682	-422 698



Balansräkning

Not

2022-12-31

2021-12-31

TILLGÅNGAR

Omsättningstillgångar

Kortfristiga fordringar

Fordringar hos koncernföretag	983 400	1 738 409
Fordringar hos intresseföretag och gemensamt styrda företag	1 138 109	0
Övriga fordringar	14	0
Förutbetalda kostnader och upplupna intäkter	0	167 821
Summa kortfristiga fordringar	2 121 523	1 906 230

Kassa och bank

Kassa och bank	3 842	805 202
Summa kassa och bank	3 842	805 202
Summa omsättningstillgångar	2 125 365	2 711 432

SUMMA TILLGÅNGAR

2 125 365

2 711 432

Balansräkning

Not 2022-12-31 2021-12-31

EGET KAPITAL OCH SKULDER

Eget kapital

Bundet eget kapital

Aktiekapital

50 000

50 000

Summa bundet eget kapital

50 000

50 000

Fritt eget kapital

Balanserat resultat

14 373

437 071

Årets resultat

-682

-422 698

Summa fritt eget kapital

13 691

14 373

Summa eget kapital

63 691

64 373

Kortfristiga skulder

Leverantörsskulder

7 500

10 696

Skatteskulder

0

84 976

Övriga skulder

2 050 174

2 526 387

Upplupna kostnader och förutbetalda intäkter

4 000

25 000

Summa kortfristiga skulder

2 061 674

2 647 059

SUMMA EGET KAPITAL OCH SKULDER

2 125 365

2 711 432

Noter

Not 1 Redovisningsprinciper

Allmänna upplysningar

Årsredovisningen är upprättad i enlighet med årsredovisningslagen och Bokföringsnämndens allmänna råd (BFNAR 2016:10) om årsredovisning i mindre företag.

Nyckeltalsdefinitioner

Nettoomsättning

Rörelsens huvudintäkter, fakturerade kostnader, sidointäkter samt intäktskorrigeringar.

Resultat efter finansiella poster

Resultat efter finansiella intäkter och kostnader men före bokslutsdispositioner och skatter.

Soliditet (%)

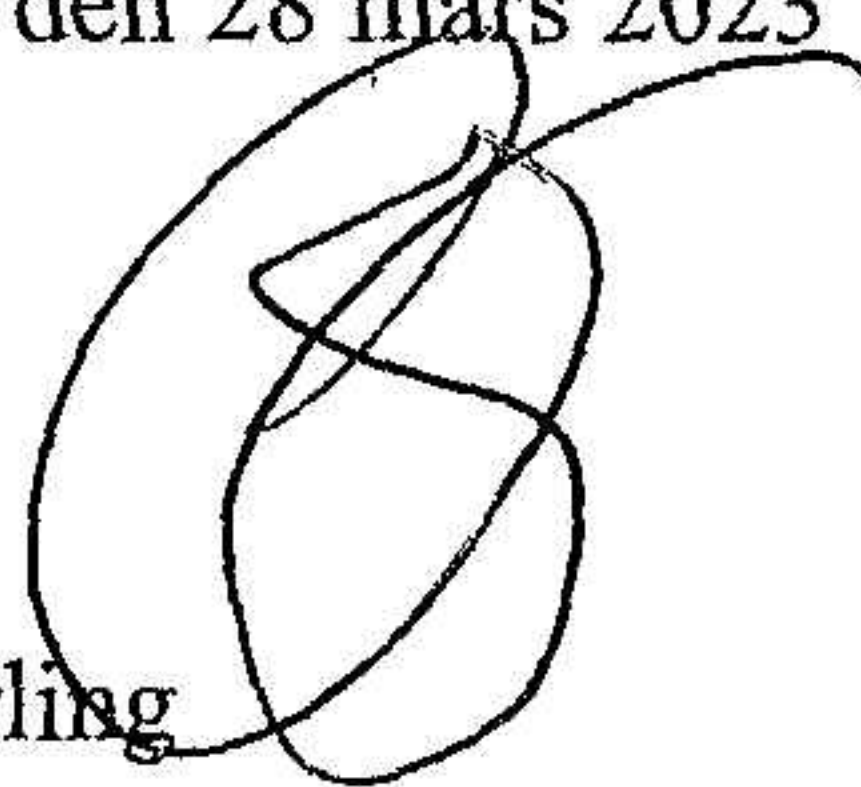
Justerat eget kapital (eget kapital och obeskattade reserver med avdrag för uppskjuten skatt) i procent av balansomslutning.

Not 2 Medelantalet anställda


	2022	2021
Medelantalet anställda	0	2

Stockholm den 28 mars 2023

Göran Norling



Kopians överensstämmelse
med originalet intygas:



Henrik Bergström