

Varberg Energi AB

Org nr 559465-0037

får härmed avge


Finansiella rapporter

för räkenskapsåret 1 januari 2024 – 31 december 2024

Fastställelseintyg:

Undertecknad VD i Varberg Energi AB intygar härmed, dels att denna kopia av årsredovisningen överensstämmer med originalet, dels att resultaträkningen och balansräkningen samt koncernresultaträkningen och koncernbalansräkningen fastställts på årsstämma 2025-04-01. Årsstämman beslöt att godkänna styrelsens förslag till vinstdisposition i moderbolaget.

Varberg 2025-04-01


Björn Sjöström, VD

Styrelsen och verkställande direktören för

Varberg Energi AB

Org nr 559465-0037

får härmed avge

finansiella rapporter

för räkenskapsåret 2023-12-21 -- 2024-12-31

för räkenskapsåret 2024-01-01 -- 2024-12-31

gäller Varberg Energi AB

gäller koncernen

Innehåll	Sida
Förvaltningsberättelse	2
Resultaträkning	5
Balansräkning	6
Kassaflödesanalys	8
Not 1 Redovisningsprinciper	9
Not 2 Väsentliga uppskattningar och bedömningar	17
Övriga noter	18
Underskrifter	27

Förvaltningsberättelse

Verksamheten

Varberg Energi AB, organisationsnummer 559465-0037 med säte i Varberg, är moderföretag i en koncern som erbjuder varor och tjänster inom elhandel, elnät, fjärrvärme, energitjänster, gashandel, gasnät, belysning och bredband.

Viktiga förhållanden

Företaget ägs till 100 % av Varbergs Stadshus AB (556674-7878) som till 100 % ägs av Varbergs kommun (212000-1249).

Koncernen består av moderföretag med fyra helägda dotterföretag, Varberg Energimarknad AB (556524-3010), Varberg Energi Infra AB (559465-0045), Varberg Energi Elnät AB (556013-1459) och Marknad Varberg under namnändring (556422-2312).

Dotterföretagen svarar inom koncernen för elproduktion samt inköp och försäljning av el, fjärrvärme och gas.

År 2024 var moderbolagets första verksamhetsår men koncernens trettiosjunde verksamhetsår.

Uppgifter i förvaltningsberättelsen avser även koncernen.

Koncernen bedriver framförallt rörelse i Varbergs kommun.

Samtlig personal verksam i VE-koncernen är anställd i moderbolaget.

Års- och koncernredovisningen är skriven i tkr om inte annat anges.

Väsentliga händelser under räkenskapsåret

Årsskiftet 2023/2024 skedde en omstrukturering av Varberg Energi-koncernen. Elnätverksamheten har renodlats i bolaget som namnändrat till Varberg Energi Elnät AB. Ett nytt moderbolag, Varberg Energi AB, har bildats. Verksamheterna fjärrvärme, gasnät, bredband och belysning flyttades till nybildade Varberg Energi Infra AB.

Moderbolaget Varberg Energi AB äger tre dotterbolag och ett fjärde Varberg Energi Morkullan AB är under bildande.

Koncernens personal är anställd i moderbolaget och hyrs ut till dotterbolagen. Moderbolaget utför också gemensamma tjänster och utveckling för koncernen.

Flerårsöversikt

Koncernen	2024	2023	2022	2021	2020
Nettoomsättning exkl. punktskatter	794 171	856 824	1 173 615	1 157 873	755 168
Resultat efter finansiella poster	80 106	86 167	88 583	50 845	77 048
Balansomslutning	2 007 277	1 939 452	1 870 594	1 776 689	1 665 849
Soliditet, %	34,1	35,6	36,0	35,5	37,1
Avkastning på totalt kapital, %	5,6	5,8	5,5	3,6	5,8
Antal anställda, st	130	126	123	125	119

Moderföretaget	2024
Nettoomsättning exkl. punktskatter	150 374
Resultat efter finansiella poster	7 119
Balansomslutning	1 189 614
Soliditet, %	21,8
Avkastning på eget kapital, %	2,7
Avkastning på totalt kapital, %	0,7
Antal anställda, st	130

Kommentar

Omsättningen har påverkats negativt av lägre elpriser.

Försäljning och resultat i Varberg Energi AB

Nettoomsättningen uppgick till 147 mnkr, vilket till 99% avser internfakturerings till dotterbolagen av lid och material. Resultat efter finansiella poster för VEAB blev 7,1 mnkr.

Ekonomi - Koncernen

Nettoomsättningen för koncernen uppgår till 794 mnkr.

Redovisat resultat efter finansiella poster uppgår till 80,1 mnkr.

Medarbetare och organisation

Medeltalet anställda är 130. Av dessa är 33% kvinnor och 67% män, vilket är en något jämnare fördelning än genomsnittet inom energibranschen där 25% är kvinnor.

Indikatorn för hur engagerade och lojala de anställda är (ENPS) mäts kontinuerligt och har ökat stadigt de senaste tre åren och uppgår till 25.

Utveckling och hållbarhet

Hållbarhet

Fokus för 2024 har varit att förbereda för CSRD-rapportering och affärsutveckling. Utbildning av styrelsen har genomförts liksom dubbel väsentlighetsanalys och genomgång av rapporteringskrav. Arbetet sker i samarbete med kommunkoncernen.

En hållbarhetsredovisning har upprättats och finns tillgänglig som bilaga till detta dokument.

Utveckling

Under 2024 etablerades AI-verktyg och plattform för Varberg Energi. Arbetet med Näfflex (Virtual power plant) fortsatte under året med fortsatt positiva externa omdömen. Även arbetet med att föra in gemensam projektmodell samt ekonomisystem har haft god framdrift. Samarbete med bolag inom transportsektorn har resulterat i en V2G styrning av elbåtar i framkant. Bolaget har även deltagit i projekt E-charge 2 med syfte att accelerera elektrifieringen inom transportsektorn.

Investeringar och finansiell ställning

Investeringarna uppgick till 195,8 mnkr vilket var 59,6 mnkr lägre än 2023. De största investeringarna utgörs av utbyggnad av elnätet och fjärrvärmenätet

Nettoomsättningen för koncernen uppgick till 794 mnkr och har minskat med 63 mnkr mot 2023 huvudsakligen på grund av lägre elpriser som påverkar dotterbolaget Varberg Energimarknad AB.

Resultatet efter finansiella poster för koncernen uppgår till 80,1 mnkr.

Förväntad framtida utveckling

Framtida satsningar innefattar att bygga och erbjuda fjärrkyla i Varberg, generellt utveckla den digitala förmågan bla inom flexibilitetstjänster samt fortsatt utbyggnad av el-och fjärrvärmenätet.
Initiativen stödjer omställningen i samhället, stabiliteten i elnäten samt involvering av kunder och deras resurser.

Finansiella riskfaktorer

Koncernen utsätts genom sin verksamhet för en mängd olika finansiella risker: marknadsrisk, elprisrisk, volymrisk och kreditrisk. Företagets övergripande riskhanteringspolicy fastställs av styrelsen och fokuserar på oförutsägbarheten på de finansiella marknaderna och eftersträvar att minimera potentiella ogynnsamma effekter på företagets finansiella resultat. Koncernen använder derivatinstrument för att säkra viss riskexponering.

2025040309213

Bolagsstyrning

Styrelsen i moderföretaget, Varberg Energi AB består av fem ordinarie ledamöter och tre suppleanter. Vid styrelsemöten deltar även VD och ATO-representanter. Samtliga ledamöter och suppleanter utses ytterst av Varbergs kommunfullmäktige och anmäls på Varberg Energis årsstämma. Även om årsstämman formellt utser styrelseledamöterna varje år så väljs styrelseledamöter och suppleanterna i praktiken normalt för samma tidsperiod som gäller för de allmänna valen.

Styrelsen upprättar årligen en arbetsordning i enlighet med aktiebolagslagen och ägardirektiven. Årligen upprättas också en instruktion till VD. Attest- och beslutsrätt för VD anges i denna VD-instruktion och kompletteras med en attestinstruktion.

Styrelser i helägt dotterföretag tillsätts av Varbergs kommunfullmäktige. Samtliga styrelseledamöter anmäls på dotterbolagets årsstämma.

Styrelsen för Varberg Energi AB sammanträdde vid sex protokollförda tillfällen under 2024. Vid styrelsemöten informeras alltid styrelsen om koncernens och moderföretagets verksamhetsutveckling och utveckling av finansiell ställning. Under året offentliggjordes två tertialrapporter. Styrelsen godkänner årligen koncernens strategiska plan, affärsplan och budget. Utöver de protokollförda styrelsemötena har styrelsen också genomfört ett strategiseminarium.

Varbergs kommun utfärdar årligen såväl generella ägardirektiv till samtliga kommunägda företag som särskilt ägardirektiv till Varberg Energi AB. Direktiven reglerar vilka frågor som styrelsen eller företagsledningen ska föra till ägaren för beslut. Detta kan gälla större förvärv eller avyttringar, större verksamhetsförändringar och styrelseförändringar i dotterföretag. Ägaren fastställer också årliga finansiella måttal som ska ses som långsiktiga mål som uttrycker en förväntan som omprövas årligen. Följande mål fanns för innevarande år tillsammans med utfall för de senaste tre åren:

	Mål	Utfall 2024	Utfall 2023	Utfall 2022
Soliditet, %	30,0%	34,1%	35,6%	36,0%
Resultat efter finansiella poster, tkr	50 000	80 106	86 167	88 583

Styrelsen och företagsledningen lämnar årligen en rapport över hur ägardirektiven har följts under året. Rapporten utgör en viktig del i de av kommunfullmäktige utsedda lekmannarevisorernas granskning av koncernens efterlevnad av ägardirektiven och det kommunala uppdraget.

Förändring i eget kapital

Koncernen

	Hänförligt till ägare för moderföretaget				Minoritets- intresse	Summa eget kapital
	Aktiekapital	Övrigt tillskjutet kapital	Annat eget kapital	Summa		
Belopp vid årets ingång	11 870	0	677 679	689 549	0	689 549
Årets resultat			-3 129	-3 129	0	-3 129
Utdelning			0	0	0	0
Justering	-9 870		-2 000	-2 000	0	-2 000
Redovisat värde	2 000	0	672 550	684 420	0	684 420

Moderföretaget

	Fond utvecklings utgifter		Aktieägartillskott	Balanserat resultat	Årets resultat	Summa eget kapital
	Aktiekapital					
Belopp vid årets ingång	0	0		0	0	0
Beslut enligt årsstämma:	2 000		250 167			252 167
Omföring				0	0	0
Utdelning				0		0
Aktivering fond utv.kostnader		2 373		-2 373		
Avskrivning fond utv.kostnader		-451		451		
Årets resultat					-44	-44
Redovisat värde	2 000	1 922	250 167	-1 922	-44	252 123

Resultatdisposition

Till årsstämmans förfogande står en ansamlad förlust på sammanlagt 44 483 kr.

Styrelsen och verkställande direktören föreslår vinstmedeln disponeras enligt nedan:

Balanseras i ny räkning	-44 483
Summa	-44 483

Koncernbidrag har lämnats med 11 336 tkr vilket föranlett att fritt eget kapital per balansdagen, efter beaktande av skatteeffekten, reducerats med 2 335 tkr.

Styrelsens uppfattning är att värdeöverföringen, i form av lämnat koncernbidrag samt utdelning, ej hindrar bolaget från att fullgöra sina förpliktelser på kort och lång sikt, ej heller att fullgöra erforderliga investeringar.

Det lämnade koncernbidraget och utdelningen kan därmed försvaras med hänsyn till vad som anförs i ABL 17 kap 3 § 2-3 st. (försiktighetsregeln).

RESULTATRÄKNING

tkr	Not	Koncernen		Moderföretaget
		2024	2023	2023-12-21 -2024-12-31
Rörelsens intäkter m.m.				
Nettoomsättning exkl. punktskatter	3	794 170	856 824	150 374
Aktiverat arbete för egen räkning		2 247	15 988	2 247
Övriga rörelseintäkter	4	313	12 172	171
		<u>796 730</u>	<u>884 984</u>	<u>152 792</u>
Rörelsens kostnader				
Råvaror och andra direkta kostnader		-377 426	-458 052	-196
Övriga externa kostnader	5, 6	-90 383	-110 136	-29 101
Personalkostnader	6	-107 779	-105 303	-106 795
Av- och nedskrivningar av materiella och immateriella anläggningstillgångar		-109 958	-100 071	-8 633
Övriga rörelsekostnader		-415	-	-
		<u>-685 961</u>	<u>-773 561</u>	<u>-144 725</u>
Rörelseresultat		110 769	111 423	8 067
Resultat från finansiella poster				
Övriga ränteintäkter och liknande resultatposter	8	2 348	664	52
Räntekostnader och liknande resultatposter	9	-33 011	-25 920	-999
		<u>-30 663</u>	<u>-25 256</u>	<u>-947</u>
Resultat efter finansiella poster		80 106	86 167	7 120
Bokslutsdispositioner	10	-83 346	-57 613	-7 164
Resultat före skatt		-3 240	28 554	-44
Övriga skatter	10	-39	-4 418	-
Årets resultat		-3 279	24 136	-44

2025040309215

BALANSRÄKNING

2025040309216

tkr	Not	Koncernen		Moderföretage
		2024-12-31	2023-12-31	2024-12-31
TILLGÅNGAR				
Anläggningstillgångar				
Immateriella anläggningstillgångar				
Balanserade utgifter för utvecklingsarbeten och liknande arbeten	10	1 922	–	1 922
		1 922	0	1 922
Materiella anläggningstillgångar				
Byggnader och mark	11	165 198	165 060	–
Maskiner och andra tekniska anläggningar	12	1 561 268	1 361 963	17 950
Inventarier, verktyg och installationer	12	–	26 064	–
Pågående nyanläggningar och förskott avseende materiella anläggningstillgångar	13	52 517	140 289	–
		1 778 983	1 693 375	17 950
Finansiella anläggningstillgångar				
Andelar i koncernföretag	13	–	–	264 168
Långfristiga fordringar hos dotterföretag	13	–	–	185 000
Fordringar hos övriga företag som det finns ett ägarintresse i	13	12 114	–	–
Andra långfristiga värdepappersinnehav	13	184	184	–
		12 298	184	449 168
Summa anläggningstillgångar		1 793 203	1 693 559	469 040
Omsättningstillgångar				
Varulager mm				
Råvaror och förnödenheter		10 697	12 261	10 697
		10 697	12 261	10 697
Kortfristiga fordringar				
Kundfordringar		45 809	42 222	22
Fordringar hos dotterbolag		–	–	693 364
Fordringar hos övriga koncernföretag		15 021	13 614	–
Övriga fordringar		1 306	13 853	12 640
Skattefordran		11 691	3 381	745
Förutbetalda kostnader och upplupna intäkter	17	82 996	152 458	3 106
		156 823	225 527	709 877
Kassa och bank		46 554	8 104	–
Summa omsättningstillgångar		214 074	245 893	720 574
SUMMA TILLGÅNGAR		2 007 277	1 939 452	1 189 614

BALANSRÄKNING

2025040309217

tkr	Not	Koncernen		Moderbolaget
		2024-12-31	2023-12-31	2024-12-31
EGET KAPITAL OCH SKULDER				
Eget kapital				
<i>Bundet eget kapital</i>				
Aktiekapital	17	2 000	11 870	2 000
Fond för utvecklingsutgifter				1 922
				<u>3 922</u>
<i>Fritt eget kapital</i>				
Balanserat resultat				248 245
Årets resultat				-44
				<u>248 201</u>
Annat eget kapital inkl. årets resultat		684 269	677 679	
Eget kapital hänförligt till moderföretagets aktieägare		686 269	689 549	
		<u>686 269</u>	<u>689 549</u>	<u>252 123</u>
Obeskattade reserver	17			9 416
Avsättningar				
<i>Avsättningar för pensioner och liknande förpliktelser</i>				
Uppskjuten skatteskuld	18	865	226	–
		158 554	158 555	–
		<u>159 419</u>	<u>158 781</u>	<u>0</u>
Långfristiga skulder				
<i>Skulder till koncernföretag</i>				
Skulder till Varbergs kommun	20	32 772	–	–
		820 680	820 680	820 680
		<u>853 452</u>	<u>820 680</u>	<u>820 680</u>
Kortfristiga skulder				
<i>Leverantörsskulder</i>				
Skulder hos dotterbolag		64 819	143 664	9 282
Skulder till koncernföretag		–	–	40 942
Skulder till Varbergs kommun		60 458	65 873	13 336
Övriga skulder		126 885	13 315	30 499
Upplupna kostnader och förutbetalda intäkter		29 837	17 917	1 693
		26 137	29 673	11 643
		<u>308 136</u>	<u>270 442</u>	<u>107 394</u>
SUMMA EGET KAPITAL OCH SKULDER		2 007 277	1 939 452	1 189 614

KASSAFLÖDESANALYS

tkr	Not	Koncernen		Moderföretaget
		2024	2023	2024
Den löpande verksamheten				
Rörelseresultat		110 769	111 423	8 067
Justering för poster som inte ingår i kassaflödet				
- Avskrivningar		109 958	100 071	8 633
- Övriga poster som inte ingår i kassaflödet		639	790	603 247
		221 366	212 284	619 947
Erhållen ränta		2 348	664	52
Erlagd ränta		-33 011	-25 920	-999
Betald inkomstskatt		-39	-	-
Nettokassaflöde från den löpande verksamheten		190 664	187 028	619 000
Förändringar i rörelsekapital				
Ökning(-)/minskning(+) av varulager		1 564	280	-10 697
Ökning(-)/minskning(+) av rörelsefordringar		68 705	82 469	-709 877
Ökning(+)/minskning(-) av rörelseskulder		37 695	-53 093	107 395
Kassaflöde från den löpande verksamheten		298 628	216 684	5 821
Investeringsverksamheten				
Förvärv av immateriella anläggningstillgångar		-2 373	-6	-
Förvärv av materiella anläggningstillgångar		-195 117	-244 472	-3 820
Placeringar i övriga finansiella anläggningstillgångar		-12 114	-	-2 001
Kassaflöde från investeringsverksamheten		-209 604	-244 478	-5 821
Finansieringsverksamheten				
Utbetald utdelning		-	-7 392	-
Lämnade koncernbidrag		-50 574	-57 613	-
Upptagna lån		-	100 000	-
Kassaflöde från finansieringsverksamheten		-50 574	34 995	0
Årets kassaflöde		38 450	7 201	0
Likvida medel vid årets början		8 104	903	-
Likvida medel vid årets slut		46 554	8 104	0

2025040309218

Noter

Belopp i tkr om inte annat anges

Not 1 Redovisnings- och värderingsprinciper

Års- och koncernredovisningen har upprättats enligt årsredovisningslagen och Bokföringsnämndens allmänna råd 2012:1 Årsredovisning och koncernredovisning (K3). För att ge en rättvisande bild har koncernvalutakonto omklassificerats från kassa och bank till fordran eller skuld hos Varbergs kommun. Nyckeltalen i flerårsjämförelsen har räknats om. I övrigt är tillämpade principer oförändrade jämfört med föregående år. De viktigaste redovisnings- och värderingsprinciperna som använts vid upprättande av de finansiella rapporterna sammanfattas nedan.

I de fall moderföretaget tillämpar avvikande principer anges dessa under Moderföretaget nedan.

Koncernredovisning

Koncernredovisningen omfattar verksamheten moderföretaget och samtliga dotterföretag fram till och med 31 december 2024. Dotterföretag är företag i vilka moderföretaget direkt eller indirekt innehar mer än 50% av röstetalet eller på annat sätt har ett bestämmande inflytande över den driftsmässiga och finansiella styrningen.

Dotterföretag redovisas enligt förvärvsmetoden innebärande att ett förvärv av dotterföretag betraktas som en transaktion varigenom koncernen indirekt förvärvar dotterföretagets tillgångar och övertar dess skulder.

Genom en förvärvsanalys i anslutning till rörelseförvärvet fastställs anskaffningsvärdet för andelarna eller rörelsen samt det verkliga värdet av förvärvade identifierbara tillgångar, övertagna skulder och ansvarsförbindelser. Uppskjuten skatt beaktas vid skillnader mellan redovisat och skattemässigt värde på alla poster utom goodwill. Skillnaden mellan anskaffningsvärdet för dotterföretagsaktierna och det verkliga värdet av förvärvade tillgångar, övertagna skulder och ansvarsförbindelser utgör goodwill eller, om beloppet är negativt, negativ goodwill. Värdet av minoritetens andel läggs till anskaffningsvärdet. Minoritetsintressen värderas med utgångspunkt från anskaffningsvärdet för aktierna.

Dotterföretagen inkluderas i koncernredovisningen från och med förvärvstidpunkten och till och med avyttringstidpunkten.

Förvärv och avyttringar av minoritetsandelar redovisas inom eget kapital.

Belopp som redovisas för dotterföretag har justerats där så krävs för att säkerställa överensstämmelse med koncernens redovisningsprinciper.

Resultaträkning

Intäktsredovisning

Nettoomsättningen omfattar försäljningsintäkter från kärnverksamheten, dvs. produktion, försäljning och distribution av el, värme, försäljning av gas, elhandel, anslutningsavgifter, kommunikation samt andra intäkter såsom energitjänster, entreprenadavtal och uthyrning.

Belopp som erhålls för annans räkning ingår inte i koncernens intäkter. I de fall varor och tjänster byts mot likartade varor och tjänster redovisas ingen intäkt.

Samtliga intäkter värderas till det belopp som influtit eller beräknas inflyta, dvs. med hänsyn till rabatter och efter avdrag för moms och energiskatter, och redovisas i posten Nettoomsättning.

Försäljning och distribution av energi

Energiförsäljning faktureras månaden efter leveransmånaden men intäktsredovisas i leveransmånaden.

Anslutningsavgifter

Avgifter som betalts av kunden för anslutning till näten med el, gas, värme eller bredband intäktsredovisas i den omfattning som avgiften inte är för att täcka framtida åtaganden. Anslutningsavgiften redovisas som intäkt under det år den faktureras.

Tjänste- och entreprenaduppdrag

För tjänsteuppdrag på löpande räkning redovisas inkomsten som är hänförlig till ett utfört tjänsteuppdrag som intäkt i takt med att arbete utförs och material levereras eller förbrukas.

Befarade förluster redovisas omedelbart.

Elcertifikat

Intäkter av elcertifikat som tilldelats från Svenska Kraftnät genom egen produktion redovisas i den månad som produktion sker. Elcertifikat värderas till elcertifikatets verkliga värde för produktionsmånaden och ingår i posten Nettoomsättning.

Utsläppsrätter

Intäkter från utsläppsrätter redovisas i takt med att tilldelning görs. Utsläppsrätter värderas till verkligt värde vid tilldelningstidpunkten.

Portföljförvaltning

Koncernen bedriver aktiv handel med elderivat. Denna redovisas i resultaträkningen i takt med att affärer avslutas.

Försäkringsersättningar

Vid driftsstopp, skador etc. som helt eller delvis täcks av försäkringsersättning redovisas en beräknad försäkringsersättning när denna kan beräknas på ett tillförlitligt sätt. Försäkringsersättningar redovisas i posten Övriga rörelseintäkter.

Ränteintäkter

Ränteintäkter redovisas i takt med att de intjänas. Beräkning av ränteintäkter görs på basis av den underliggande tillgångens avkastning enligt effektivräntemetoden.

Erhålla utdelningar

Intäkter från utdelningar redovisas när rätten att erhålla betalning fastställts.

Offentliga bidrag

Offentliga bidrag intäktsredovisas när koncernen har uppfyllt de villkor som är förknippade med bidraget och det föreligger rimlig säkerhet att bidraget kommer att erhållas. Bidrag som koncernen erhållit men där alla villkor ännu inte är uppfyllda redovisas som skuld.

Bidrag som erhållits för förvärv av en anläggningstillgång reducerar anläggningstillgångens redovisade anskaffningsvärde. Övriga offentliga bidrag redovisas i posten Övriga rörelseintäkter. 2023 avser 9,5 mnkr elstöd.

Leasing

Leasingavtal klassificeras antingen som finansiell eller operationell leasing. Finansiell leasing föreligger då de ekonomiska riskerna och fördelarna som är förknippade med ägande i allt väsentligt är överförda till leasetagaren. Övriga leasingavtal är operationella leasingavtal. Klassificering av leasingavtal görs vid leasingavtalets ingående.

Rättigheter och skyldigheter enligt finansiella leasingavtal där koncernen är leasetagare redovisas i koncernredovisningen som tillgång och skuld i balansräkningen. Tillgången och skulden redovisas vid första redovisningstillfället till det lägsta av tillgångens verkliga värde och nuvärdet av minileaseavgifterna.

Leasade tillgångar skrivs av linjärt över den beräknade nyttjandeperioden.

Förpliktelsen enligt finansiella leasingavtal redovisas som lång- respektive kortfristig skuld. Betalningar av minileaseavgifter redovisas som ränta och amortering av skulderna.

Minimileaseavgifter enligt finansiella leasingavtal fördelas mellan leasingkostnad och amortering på den utestående skulden. Räntekostnaden fördelas över leasingperioden så att varje räkenskapsår belastas med ett belopp som motsvarar en fast räntesats för den under respektive räkenskapsår redovisade skulden. Variabla avgifter kostnadsförs under det räkenskapsår som de uppkommer.

Minimileaseavgifter enligt operationella leasingavtal där koncernen är leasetagare kostnadsförs linjärt över leasingperioden.

Tillgångar som hyrs ut enligt operationella leasingavtal kvarstår i koncernen som materiella anläggningstillgångar eftersom rättigheter och skyldigheter enligt leasingavtalen kvarstår hos koncernen. Dessa tillgångar värderas på samma sätt som övriga materiella anläggningstillgångar.

Ersättningar till anställda

Kortfristiga ersättningar

Kortfristiga ersättningar såsom löner, sociala avgifter, semester, bonus, bilersättningar och liknande är ersättningar som förfaller inom 12 månader från balansdagen det år som den anställde tjänar in ersättningen och kostnadsförs löpande om inte utgiften inkluderats i anskaffningsvärdet för en anläggningstillgång. Kortfristiga ersättningar värderas till det odiskonterade beloppet som koncernen förväntas betala till följd av den utnyttjade rättigheten.

Avgiftsbestämda pensionsplaner

Avgiftsbestämda pensionsplaner är planer för ersättningar efter avslutad anställning enligt vilka fastställda avgifter betalas till en separat juridisk enhet. Någon rättslig eller informell förpliktelse att betala ytterligare avgifter finns inte i de fall den juridiska enheten inte har tillräckliga tillgångar för att betala alla ersättningar till de anställda. Avgifter till avgiftsbestämda pensionsplaner uppskattas och kostnadsförs under det räkenskapsår de avser.

Ersättningar vid uppsägning

En avsättning för avgångsvederlag redovisas endast om koncernen är förpliktigt att avsluta en anställning före den normala tidpunkten eller när ersättningar lämnas som ett erbjudande för att uppmuntra frivillig avgång. Avsättning görs för den delen av uppsägningslönen som den anställde får utan arbetsplikt, med tillägg för sociala avgifter.

Låneutgifter

Samtliga låneutgifter kostnadsförs i den period som de hänförs till och redovisas i posten *Räntekostnader och liknande resultatposter*.

Avskrivningar

Materiella anläggningstillgångar skrivs av linjärt över tillgångarnas eller komponenternas bedömda nyttjandeperiod. Avskrivningen beräknas på det avskrivningsbara beloppet vilket i de allra flesta fall utgörs av tillgångens anskaffningsvärde. Vindkraftanläggningarna åsätts fr o m 2023 ett restvärde vilket innebär att tillgången inte kommer att skrivas av i sin helhet.

Mark och fallrättigheter har inte någon begränsad nyttjandeperiod och skrivs därför inte av.

Följande nyttjandeperioder tillämpas:

Immateriella anläggningstillgångar

Övriga immateriella anläggningstillgångar 5 år

Materiella anläggningstillgångar

Byggnader och mark

Kontors- och lagerbyggnader, verkstäder 20-100 år

Markanläggningar 20-50 år

Maskiner och andra tekniska anläggningar

Batterianläggningar 15 år

Vattenkraftanläggningar 20-50 år

Vindkraftanläggningar 10-25 år

Solkraftanläggningar 35 år

Nätanläggningar/Anläggningar för eldistribution 10-35 år

Kontorsutrustning 5-10 år

Nedskrivningar av immateriella och materiella anläggningstillgångar

Allmänna principer

Per balansdagen bedöms om det föreligger en indikation på att en tillgångs värde är lägre än dess redovisade värde. Om en sådan indikation finns beräknas tillgångens återvinningsvärde. Om återvinningsvärdet understiger redovisat värde görs en nedskrivning som kostnadsförs.

Immateriella anläggningstillgångar som inte är färdigställda ska nedskrivningsprövas årligen.

Nedskrivningsprövningen görs per varje enskild tillgång med ett oberoende flöde av inbetalningar. Vid behov behöver tillgångarna grupperas ihop till kassagenererande enheter för att identifiera inbetalningar som i allt väsentligt är oberoende av andra tillgångar eller grupper av tillgångar. Nedskrivningsprövning görs i dessa fall för hela den kassagenererande enheten. En nedskrivning redovisas när en tillgång eller en kassagenererande enhets redovisade värde överstiger återvinningsvärdet. Nedskrivningen belastar resultaträkningen.

Nedskrivningar av tillgångar i en kassagenererande enhet fördelas i första hand på goodwill. Därefter görs en proportionell nedskrivning av övriga tillgångar som ingår i enheten.

Återvinningsvärdet utgörs av det högsta av verkligt värde med avdrag för försäljningskostnader och nyttjandevärdet. Vid beräkning av nyttjandevärdet diskonteras framtida kassaflöden med en diskonteringsfaktor före skatt som återspeglar aktuella, marknadsmässiga bedömningar av pengars tidsvärde och den risk som är förknippad med den specifika tillgången eller den kassagenererande enheten. Beräkningen görs per tillgång eller kassagenererande enhet.

Återföring av nedskrivningar

Nedskrivningar av andra immateriella och materiella anläggningstillgångar än goodwill återförs om skälen som låg till grund för beräkningen av återvinningsvärdet vid den senaste nedskrivningen har förändrats.

Allmänna principer

Per varje balansdag görs en bedömning av om det finns någon indikation på att en eller flera finansiella anläggningstillgångar har minskat i värde. Om en sådan indikation finns beräknas tillgångens återvinningsvärde, se ovan.

Återföring av nedskrivning

Nedskrivning av finansiella anläggningstillgångar återförs delvis eller i sin helhet om de skäl som låg till grund för nedskrivningen har förändrats.

Balansräkning

Immateriella anläggningstillgångar

Övriga immateriella anläggningstillgångar

Övriga immateriella anläggningstillgångar inkluderar koncessioner, patent och liknande rättigheter. Dessa redovisas till anskaffningsvärde med avdrag för ackumulerade av- och nedskrivningar.

Borttagande från balansräkningen

Immateriell anläggningstillgång tas bort från balansräkningen vid utrangering eller avyttring eller när inte framtida ekonomiska fördelar väntas från användning, utrangering eller avyttring av tillgången.

När immateriella anläggningstillgångar avyttras bestäms realisationsresultatet som skillnaden mellan försäljningspriset och tillgångens redovisade värde och redovisas i resultaträkningen i någon av posterna *Övriga rörelseintäkter* eller *Övriga rörelsekostnader*.

Materiella anläggningstillgångar

Materiella anläggningstillgångar redovisas som tillgång i balansräkningen om det är sannolikt att framtida ekonomiska fördelar som är förknippade med tillgången sannolikt kommer att tillfalla koncernen och anskaffningsvärdet kan mätas på ett tillförlitligt sätt. Materiella anläggningstillgångar värderas till anskaffningsvärde med avdrag för ackumulerade av- och nedskrivningar.

Anskaffningsvärde

I anskaffningsvärdet ingår inköpspriset och utgifter som är direkt hänförliga till inköpet och syftar till att bringa tillgången på plats och i skick för att utnyttjas i enlighet med företagsledningens avsikt med förvärvet. Som direkt hänförliga utgifter hänförs utgifter för leverans, hantering, installation och montering, lagfarter samt konsulttjänster. Låneutgifter som är direkt hänförliga till investeringar i anläggningstillgångar som tar betydande tid i anspråk att färdigställa inräknas i anskaffningsvärdet under uppförandeperioden. Anskaffningsvärdet reduceras med offentliga bidrag som erhållits för förvärv av anläggningstillgångar.

Anskaffningsvärdet för vindkraftverk och andra anläggningstillgångar med krav på återställande eller liknande inkluderar en beräknad avsättning för återställande av hyrd mark samt nedmontering och bortforsling av vindkraftverket. Aktiverat belopp utgörs av nuvärdet av den uppskattade utgiften för återställande, nedmontering och bortforsling. Motsvarande belopp redovisas som avsättning.

Tillkommande utgifter

Tillkommande utgifter aktiveras endast om det är sannolikt att de framtida ekonomiska fördelar som är förknippade med tillgången kommer att komma koncernen till del och anskaffningsvärdet kan beräknas på ett tillförlitligt sätt. Utbyte av komponenter räknas in i tillgångens redovisade värde. Om inte kostnadsförs utgifter under det räkenskapsår som de uppkommer.

Reparationer och underhåll kostnadsförs löpande.

Elcertifikat, utsläppsrätter och ursprungsgarantier

Elcertifikat, utsläppsrätter och ursprungsgarantier värderas till verkligt värde vid produktionstillfället (elcertifikat och ursprungsgarantier) eller tilldelning (utsläppsrätter). Dessa tillgångar utgör immateriella rättigheter och är att jämställa med betalningsmedel eftersom de som huvudregel ska användas för att reglera den skuld som uppkommer genom förbrukning eller försäljning.

Elcertifikat, utsläppsrätter och ursprungsgarantier som utgör kortfristiga innehav ingår i posten Finansiella anläggningstillgångar och värderas enligt lägsta värdets princip. Långfristiga innehav redovisas under rubriken Andra långfristiga värdepappersinnehav och värderas till anskaffningsvärde med avdrag för ackumulerade nedskrivningar.

Finansiella instrument

Allmänna principer

Finansiella instrument redovisas initialt till anskaffningsvärde vilket motsvarar instrumentets verkliga värde med tillägg för transaktionskostnader.

En finansiell tillgång eller finansiell skuld redovisas i balansräkningen när koncernen blir part enligt instrumentets avtalsenliga villkor. Kundfordringar redovisas när faktura har skickats till kund. Skuld tas upp när motparten har utfört sin prestation och koncernen därmed har en avtalsenlig skyldighet att betala även om faktura inte har erhållits. Leverantörsskulder redovisas när faktura har mottagits.

En finansiell tillgång tas bort från balansräkningen när rättigheterna i avtalet realiserar, förfaller eller när koncernen förlorar kontrollen över rättigheterna. Detsamma gäller för del av en finansiell tillgång. En finansiell skuld tas bort från balansräkningen när förpliktelsen i avtalet fullgörs eller på annat sätt utsläcks. Detsamma gäller för del av en finansiell skuld. Övervägande del av finansiella tillgångar och skulder tas bort från balansräkningen genom erhållande eller erläggande av betalning.

Kundfordringar och liknande fordringar

Kundfordringar och liknande fordringar är finansiella tillgångar med fasta betalningar eller betalningar som går att fastställa med belopp. Fordringar uppkommer då koncernen tillhandahåller pengar, varor eller tjänster direkt till kredittagaren utan avsikt att bedriva handel med fordringsrätterna. Kundfordringar och liknande fordringar värderas till upplupet anskaffningsvärde. Med upplupet anskaffningsvärde menas det värde som framkommer när instrumentets förväntade kassaflöde diskonteras med den effektivränta som beräknades vid anskaffningstillfället. Kundfordringar värderas därmed till det värde som beräknas inflyta, dvs. med avdrag för osäkra fordringar.

Finansiella skulder

Samtliga finansiella skulder värderas till upplupet anskaffningsvärde, dvs. det förväntade kassaflödet diskonterat med den effektivränta som beräknades vid anskaffningstillfället. Det innebär att leverantörsskulder som har kort förväntad löptid värderas till nominellt belopp.

Derivatinstrument

Koncernen använder olika typer av derivatinstrument (terminer, optioner och swappar) för att säkra olika finansiella risker och då framförallt valutarisker, råvaruprisrisker och ränterisker. Här ingår inte energiderivat som förväntas regleras med leverans av el och annan energi.

Derivatinstrument värderas enligt lägsta värdets princip. Derivatinstrument med negativt värde värderas till det belopp som för koncernen är mest förmånligt om förpliktelsen regleras eller överlåts på balansdagen.

Varulager

Varulager värderas enligt lägsta värdets princip, dvs. till det lägsta av anskaffningsvärdet och nettoförsäljningsvärdet. Anskaffningsvärdet utgörs av inköpspris och utgifter direkt hänförliga till inköpet. Nettoförsäljningsvärdet utgörs av det uppskattade försäljningspriset i den löpande verksamheten med avdrag för uppskattade kostnader för färdigställande och för att åstadkomma en försäljning.

Anskaffningsvärdet har fastställts genom tillämpning av först-in, först-ut-metoden (FIFU).

Energiderivat

Alla köp av energiderivat som görs i prissäkringssyfte, antingen för produktion eller för försäljning till slutkund redovisas i samband med att kontraktet går i leverans och påverkar därmed enbart inköpspriset på den volym energi som säkrats. Dessa energiderivat utgör således finansiella instrument.

Biologiska tillgångar

Monetära fordringar och skulder i utländsk valuta värderas till balansdagens kurs.

Valutakursvinster och -förluster som uppkommer redovisas i posterna *Övriga rörelseintäkter* och *Övriga rörelsekostnader*. Övriga valutakursvinster och -förluster redovisas under rubriken *Resultat från finansiella poster*.

När en fordran eller skuld har terminssäkrats och denna säkring uppfyller kraven för säkringsredovisning värderas fordran eller skulden till terminskursen vid säkringstillfället, se Säkringsredovisning nedan.

Inkomstskatter

Inkomstskatter utgörs av aktuell skatt och uppskjuten skatt. Inkomstskatt redovisas i resultaträkningen utom då den underliggande transaktionen redovisas i eget kapital varvid även tillhörande skatteeffekt redovisas i eget kapital. Aktuella skattefordringar och skatteskulder samt uppskjutna skattefordringar och skatteskulder kvittas om det finns en legal rätt till kvittning.

Aktuell skatt

Aktuell skatt är inkomstskatt för innevarande räkenskapsår som avser årets skattepliktiga resultat och den del av tidigare räkenskapsårs inkomstskatt som ännu inte har redovisats. Aktuell skatt värderas till det sannolika beloppet enligt de skattesatser och skatteregler som gäller per balansdagen och nuvärdesberäknas inte.

Uppskjuten skatt

Uppskjuten skatt är inkomstskatt för skattepliktiga resultat avseende framtida räkenskapsår till följd av tidigare transaktioner eller händelser.

Uppskjuten skatt beräknas på samtliga temporära skillnader, dvs. skillnaden mellan de redovisade värdena för tillgångar och skulder och deras skattemässiga värden samt skattemässiga underskott. Uppskjuten skatt redovisas inte på temporära skillnader som härrör från den första redovisningen av goodwill. Förändringar i uppskjuten skatteskuld eller uppskjuten skattefordran redovisas i resultaträkningen om inte förändringen är hänförlig till en post som redovisas i eget kapital.

Uppskjuten skatteskuld och uppskjuten skattefordran värderas enligt de skattesatser och skatteregler som är beslutade före balansdagen.

Uppskjuten skattefordran värderas till högst det belopp som sannolikt kommer att återvinnas baserat på innevarande och framtida skattepliktiga resultat. Värderingen omprövas per varje balansdag för att återspegla aktuell bedömning av framtida skattemässiga resultat.

Koncernen redovisar ingen uppskjuten skatt på temporära skillnader som hänför sig till investeringar i dotterföretag, filialer, intresseföretag eller gemensamt styrda företag eftersom koncernen kan styra tidpunkten för återföring av de temporära skillnaderna och det är uppenbart att de temporära skillnaderna inte kommer att återföras inom en överskådlig framtid.

Avsättningar

En avsättning redovisas i balansräkningen när koncernen har en legal eller informell förpliktelse som en följd av en inträffad händelse och det är sannolikt att ett utflöde av resurser kommer att krävas för att reglera åtagandet och en tillförlitlig uppskattning av beloppet kan göras. Om effekten av när i tiden betalningen sker är väsentlig redovisas avsättningen till nuvärdet av de framtida betalningar som krävs för att reglera förpliktelsen. Diskonteringsräntan utgörs av den räntesats som före skatt avspeglar aktuell marknadsbedömning av det tidsberoende värdet av pengar och de risker som är förknippade med framtida betalningar till den del riskerna inte betaktas genom att justeringar gjorts vid bedömningen av de framtida betalningarna.

Avsättningen tas endast i anspråk för de utgifter som avsättningen ursprungligen var avsedd för.

Eventuell gottgörelse som koncernen är så gott som säker på att kunna erhålla av en extern part avseende förpliktelsen redovisas som en separat tillgång. Denna tillgång kan dock inte överstiga beloppet för den hänförliga avsättningen.

Avsättningen prövas per varje balansdag och justeringar av avsättningen redovisas i resultaträkningen.

Förändringar i avsättningen för återställande, nedmontering och bortforsling som beror på förändringar av den uppskattade utgiften avseende utflöde av resurser eller diskonteringsräntan förändrar tillgångens anskaffningsvärde. Periodisk förändring av nuvärdet redovisas som en räntekostnad.

Skulder för elcertifikat, utsläppsrätter och ursprungsgarantier

Skulder för elcertifikat, utsläppsrätter och ursprungsgarantier uppkommer i takt med försäljning (elcertifikat och ursprungsgarantier) och utsläpp (utsläppsrätter). Skulden värderas till samma värde som tilldelade och anskaffade rättigheter. Här tas även hänsyn till avtal om framtida leverans av rättigheter och möjligheten till reglering av elcertifikat genom betalning av kvotpliktsavgift.

Skulder för elcertifikat, utsläppsrätter och ursprungsgarantier redovisas i som en övrig kortfristig skuld.

Övrigt

Eventualförpliktelser

Som eventualförpliktelse redovisas

* en möjlig förpliktelse till följd av inträffade händelser och vars förekomst endast kommer att bekräftas av att en eller flera osäkra händelser, som inte helt ligger inom koncernens kontroll, inträffar eller uteblir, eller

* en befintlig förpliktelse till följd av inträffade händelser, men som inte redovisas som skuld eller avsättning eftersom det inte är sannolikt att ett utflöde av resurser kommer att krävas för att reglera förpliktelsen eller förpliktelsens storlek inte kan beräknas med tillräcklig tillförlitlighet.

Eventualtillgångar

Likvida medel utgörs av disponibla tillgodohavanden hos banker och andra kreditinstitut och kortfristiga, likvida placeringar som lätt kan omvandlas till ett känt belopp och som är utsatta för en obetydlig risk för värdefluktuationen. Sådana placeringar har en löptid på maximalt tre månader.

Redovisningsprinciper - undantagsregler i juridisk person

Elcertifikat, utsläppsrätter

Elcertifikat, utsläppsrätter och liknande rättigheter som klassificeras som omsättningstillgångar åsätts anskaffningsvärde noll.

Materiella anläggningstillgångar

Korttidsinventurer och inventurer av mindre värde kostnadsförs löpande.

Anskaffningsvärdet inkluderar inte, till följd av kopplingen mellan redovisning och beskattning, beräknade utgifter för nedmontering, bortforsling och återställande av mark.

Leasing

Samtliga leasingavgifter avseende finansiella och operationella leasingavtal kostnadsförs linjärt över leasingperioden.

Låneutgifter

Samtliga låneutgifter kostnadsförs under det räkenskapsår som de hänför sig till.

Aktieägartillskott

Samtliga lämnade och erhållna koncernbidrag redovisas som bokslutsdispositioner.

Andelar i intresseföretag, gemensamt styrda företag och övriga företag som det finns ägarintresse i

I moderföretaget redovisas innehaven till anskaffningsvärde eventuellt minskat med nedskrivningar. Utdelningar från intresseföretag och joint ventures redovisas som intäkt.

Varulager

Varulagret värderas enligt först in- först ut-principen.

Uppskjuten skatt

Uppskjuten skatt ingår i obeskattade reserver med 20,6 %.

Avsättning för återställande, nedmontering och bortforsling

Till följd av skatterätten byggs avsättningen för återställande av mark avseende vindkraftetableringarna successivt upp över tillgångens nyttjandeperiod. Därmed ingår inte heller dessa i anskaffningsvärdet för materiell anläggningstillgång.

Likvida medel

För att ge en mer rättvisande bild har koncernvalutakonto omklassificerats från kassa och bank till fordran hos Varbergs kommun. Nyckeltalen i flerårsjämförelsen har räknats om.

Not 2 Väsentliga uppskattningar och bedömningar

Upprättande av års- och koncernredovisning enligt K3 kräver att företagsledning och styrelse gör antaganden om framtiden och andra viktiga källor till osäkerhet i uppskattningar på balansdagen som innebär en betydande risk för en väsentlig justering av de redovisade värdena för tillgångar och skulder i framtiden. Det görs också bedömningar som har betydande effekt på de redovisade beloppen i denna års- och koncernredovisning.

Uppskattningar och bedömningar baseras på historisk erfarenhet och andra faktorer som under rådande förhållanden anses vara rimliga. Resultatet av dessa uppskattningar och bedömningar används sedan för att fastställa redovisade värden på tillgångar och skulder som inte framgår tydligt från andra källor.

Uppskattningar och bedömningar ses över årligen.

Det slutliga utfallet av uppskattningar och bedömningar kan komma att avvika från nuvarande uppskattningar och bedömningar. Effekterna av ändringar i dessa redovisas i resultaträkningen under det räkenskapsår som ändringen görs samt under framtida räkenskapsår om ändringen påverkar både aktuellt och kommande räkenskapsår.

Viktiga uppskattningar och bedömningar beskrivs nedan.

Effekter av elnätsregleringen

I koncernen finns elnätsverksamhet som regleras av föreskrifter från Energimarknadsinspektionen. De avgifter som elnätverksamheten tar ut av sina kunder är skäliga. Det föreligger därför ingen osäkerhet kring detta varför det inte kan uppkomma en återbetalningsskyldighet/reducerade intäkter under kommande år.

Prövning av nedskrivningsbehov för immateriella och materiella anläggningstillgångar

Koncernen har betydande värden redovisade i balansräkningen avseende materiella anläggningstillgångar. Dessa testas för nedskrivningsbehov i enlighet med de redovisningsprinciper som beskrivs i koncernens Not 1 *Redovisnings- och värderingsprinciper*. Återvinningsvärden för kassagenererande enheter har fastställts genom beräkning av nyttjandevärden eller verkligt värde minus försäljningskostnader. För dessa beräkningar måste vissa uppskattningar göras avseende framtida kassaflöden och andra adekvata antaganden avseende exempelvis avkastningskrav.

Inkomstskatter och uppskjutna skatter

Koncernen redovisar i sin balansräkning uppskjutna skattefordringar och skulder vilka förväntas bli realiserade i framtida perioder. Vid beräkning av dessa uppskjutna skatter måste vissa antaganden och uppskattningar göras avseende framtida skattekonsekvenser som hänför sig till skillnaden mellan i balansräkningen redovisade tillgångar och skulder och motsvarande skattemässiga värden.

Uppskattningarna inkluderar även att skattelagar och skattesatser kommer att vara oförändrade samt att gällande regler för utnyttjande av förlustavdrag inte kommer att ändras.

Not 3 Nettoomsättning exkl. punktskatter

Nettoomsättning per verksamhetsgren	Koncernen		Moderföretaget
	2024	2023	2023-12-21 – 2024-12-31
Energimarknad	358 358	468 232	–
Elnät	172 380	136 967	–
Fjärrvärme	155 239	144 668	–
Gasnät	5 788	6 016	–
Kommunikation	79 486	79 356	–
Övriga tjänster	22 919	21 585	150 374
Nettoomsättning exkl. punktskatter	794 170	856 824	150 374
Punktskatter	125 997	127 568	–
Nettoomsättning	920 167	984 392	150 374

Not 4 Övriga rörelseintäkter

Posten avser bidrag för nystartsjobb, försäkringsersättning samt statligt elstöd (2023).

Not 5 Operationell leasing

	Koncernen		Moderföretaget
	2024	2023	2023-12-21 – 2024-12-31
Inom 1 år	354	3 200	142
1-5 år	4 085	3 849	1 896
Senare än 5 år	–	–	–
Summa	4 439	7 049	2 038

Not 6 Ersättning till revisorer

	Koncernen		Moderföretaget
	2024	2023	2023-12-21 – 2024-12-31
<i>Revisions tjänst Falkenberg AB</i>			
Revisionsuppdraget	351	139	154
Revisionsverksamhet utöver revisionsuppdraget	–	–	–
Skatterådgivning	–	–	–
Andra uppdrag	44	130	44
Summa	395	269	198
<i>PWC och KPMG</i>			
Revisionsuppdraget	–	–	–
Revisionsverksamhet utöver revisionsuppdraget	57	–	57
Skatterådgivning	–	–	–
Andra uppdrag	–	18	–
Summa	57	18	57
Lekmannarevision	15	15	15
Totala ersättningar till revisorer	467	302	270

2025040309228

Not 7 Löner och ersättningar

Löner och ersättningar till anställda

	Koncernen		Moderföretaget
	2024	2023	2023-12-21 – 2024-12-31
<i>Löner och andra ersättningar</i>			
Styrelse och verkställande direktör	2 405	2 418	2 405
Övriga anställda	78 047	76 672	78 047
Summa löner och andra ersättningar	80 452	79 090	80 452
<i>Sociala kostnader</i>			
Pensionskostnader	8 886	10 584	8 886
Varav för styrelse och verkställande direktör	412	487	412
Övriga sociala kostnader	24 646	23 824	24 646
Summa sociala kostnader	33 532	34 408	33 532

För VD har en individuell pensionslösning tecknats. Pensionspremien motsvarar 30 % av pensionsgrundande lön, dvs lön inklusive semesterdagstillägg. Premien inkluderar avgiften för premieförsäkring.

Avgångsvederlag m m

Avtal har träffats med den verkställande direktören om avgångsvederlag motsvarande 12 månadslöner vid uppsägning från företagets sida. Enligt anställningsavtalet gäller fyra månaders uppsägningstid från den verkställande direktörens sida och sex månaders uppsägningstid från moderföretagets sida.

Medelantalet anställda

	Koncernen		Moderföretaget
	2024	2023	2023-12-21 – 2024-12-31
Kvinnor	43	38	43
Män	87	88	87
Totalt	130	126	130

Könsfördelning i styrelse och företagsledning (antal)

	Koncernen		Moderföretaget
	2024	2023	2023-12-21 – 2024-12-31
<i>Styrelse</i>			
Kvinnor			3
Män			5
Totalt			8
<i>Övriga ledande befattningshavare</i>			
Kvinnor			2
Män			9
Totalt			11

2025040309229

2025040309230

Not 8 Övriga ränteintäkter och liknande resultatposter

	Koncernen		Moderföretaget
	2024	2023	2024
Ränteintäkter från koncernföretag			52
Ränteintäkter från övriga företag	2 348	664	–
Summa	2 348	664	52

Not 9 Räntekostnader och liknande resultatposter

	Koncernen		Moderföretaget
	2024	2023	2023-12-21 – 2024-12-31
Räntekostnader till övriga företag	-33 011	-25 920	-999
Summa	-33 011	-25 920	-999

Not 10 Bokslutsdispositioner

	Koncernen		Moderföretaget
	2024	2023	2023-12-21 – 2024-12-31
Överavskrivningar			4 172
Lämnade koncernbidrag	-83 346	-57 613	-11 336
Summa	-83 346	-57 613	-7 164

Not 11 Övriga skatter

	Koncernen		Moderföretaget
	2024	2023	2023-12-21 – 2024-12-31
Aktuell skatt	-39	–	–
Uppskjuten skatt	–	-4 418	–
Summa	-39	-4 418	0
Redovisat resultat före skatt	-3 240	28 554	-44
Skatt enligt gällande skattesats (20,6%)	0	-5 882	0
Skatteeffekt av uppkommet underskottsavdrag	–	–	–
Skatteeffekt restvärdesavskrivning	–	–	–
Skatteeffekt av ej avdragsgilla kostnader:			
Avskrivning goodwill	–	–	–
Övriga ej avdragsgilla kostnader	-39	-29	–
Skatteeffekt av temporära skillnader	–	63	–
Skatteeffekt av ej skattepliktiga intäkter	–	19	–
Övriga skatter korrigerig från tidigare år	–	786	–
Skattereduktion investeringsstöd 2021 (3,9%)	–	625	–
Redovisad effektiv skatt	-39	-4 418	0

Not 12 Balanserade utgifter för utvecklingsarbeten och liknande arbeten

	Koncernen		Moderföretaget
	2024	2023	2024
Ingående ackumulerade anskaffningsvärden	–	–	–
Fusion	–	–	–
Inköp	2 373	–	2 373
Försäljningar/utrangeringar	–	–	–
Valutakursdifferenser	–	–	–
Omklassificeringar	–	–	–
Utgående ackumulerade anskaffningsvärden	2 373	0	2 373
Ingående ackumulerade avskrivningar	–	–	–
Fusion	–	–	–
Försäljningar/utrangeringar	–	–	–
Valutakursdifferenser	–	–	–
Omklassificeringar	–	–	–
Årets avskrivningar	-451	–	-451
Utgående ackumulerade avskrivningar	-451	0	-451
Ingående ackumulerade uppskrivningar	–	–	–
Fusion	–	–	–
Årets uppskrivningar	–	–	–
Återförda uppskrivningar	–	–	–
Försäljningar/utrangeringar	–	–	–
Omklassificeringar	–	–	–
Årets avskrivningar på uppskrivet belopp	–	–	–
Utgående ackumulerade uppskrivningar	0	0	0
Ingående ackumulerade nedskrivningar	–	–	–
Fusion	–	–	–
Återförda nedskrivningar	–	–	–
Försäljningar/utrangeringar	–	–	–
Omklassificeringar	–	–	–
Årets nedskrivningar	–	–	–
Utgående ackumulerade nedskrivningar	0	0	0
Redovisat värde	1 922	0	1 922

Not 13 Byggnader och mark

	Koncernen		Moderföretaget
	2024	2023	2024
Ingående ackumulerade anskaffningsvärden	232 957	231 557	–
Inköp	4 425	1 400	–
Försäljningar/utrangeringar	–	–	–
Omklassificeringar	–	–	–
Utgående ackumulerade anskaffningsvärden	237 382	232 957	0
Ingående ackumulerade avskrivningar	-67 897	-63 676	–
Omklassificeringar	–	–	–
Årets avskrivningar	-4 287	-4 221	–
Utgående ackumulerade avskrivningar	-72 184	-67 897	0
Redovisat värde	165 198	165 060	0

2025040309232

Not 14 Maskiner och andra tekniska anläggningar

	Koncernen		Moderföretaget
	2024	2023	2024
Ingående ackumulerade anskaffningsvärden	2 772 420	2 632 745	
Fission			65 450
Inköp	108 475	136 133	3 820
Försäljningar/utrangeringar	-630	-	-
Omklassificeringar	249 277	3 542	-
Utgående ackumulerade anskaffningsvärden	3 129 542	2 772 420	69 270
Ingående ackumulerade avskrivningar	-1 312 491	-1 225 105	
Fission			-43 138
Försäljningar/utrangeringar	215	-	-
Omklassificeringar	-52 812	-	-
Årets avskrivningar	-105 220	-87 386	-8 182
Utgående ackumulerade avskrivningar	-1 470 308	-1 312 491	-51 320
Ingående ackumulerade nedskrivningar	-97 966	-97 966	
Fusion			-
Återförda nedskrivningar	-	-	-
Försäljningar/utrangeringar	-	-	-
Omklassificeringar	-	-	-
Årets nedskrivningar	-	-	-
Utgående ackumulerade nedskrivningar	-97 966	-97 966	0
Redovisat värde	1 561 268	1 361 963	17 950

Not 15 Inventarier, verktyg och installationer

	Koncernen		Moderföretaget
	2024	2023	2024
Ingående ackumulerade anskaffningsvärden	79 357	72 515	
Inköp	-	6 842	-
Försäljningar/utrangeringar	-	-	-
Valutakursdifferenser	-	-	-
Omklassificeringar	-79 357	-	-
Utgående ackumulerade anskaffningsvärden	0	79 357	0
Ingående ackumulerade avskrivningar	-53 293	-44 829	
Försäljningar/utrangeringar	-	-	-
Valutakursdifferenser	-	-	-
Omklassificeringar	53 293	-	-
Årets avskrivningar	-	-8 464	-
Utgående ackumulerade avskrivningar	0	-53 293	0
Redovisat värde	0	26 064	0

2025040309233

Not 16 Pågående nyanläggningar och förskott avseende materiella anläggningstillgångar

	Koncernen		Moderföretaget
	2024	2023	2024
Ingående ackumulerade anskaffningsvärden	140 289	43 734	
Inköp	82 148	100 097	
Försäljningar/utrangeringar		-	-
Omklassificeringar	-169 920	-3 542	
Utgående ackumulerade anskaffningsvärden	52 517	140 289	0
Redovisat värde	52 517	140 289	0

Not 17 Andelar i koncernföretag

	Moderföretaget
	2024
Ingående ackumulerade anskaffningsvärden	264 168
Utgående ackumulerade anskaffningsvärden	264 168
Redovisat värde	264 168

Dotterföretag	Org nr	Säte	Andel, %		Redovisat värde	
			kapital (röster)	Antal andelar	2024	2023
Varberg Energimarknad AB	556524-3010	Varberg	100,0 (100,0)	20 000	37 720	-
Varberg Energi Infra AB	559465-0045	Varberg	100,0 (100,0)	250 000	94 305	-
Varberg Energi Elnät AB	556013-1459	Varberg	100,0 (100,0)	118 700	130 143	-
Marknad Varberg (under namnändring)	556422-2312	Varberg	100,0 (100,0)	20 000	2 000	-
					264 168	0

Not 18 Långfristiga fordringar hos dotterföretag

	Koncernen		Moderföretaget
	2024	2023	2024
Ingående ackumulerade anskaffningsvärden	-	-	185 000
Amortering	-	-	-
Utgående ackumulerade anskaffningsvärden	0	0	185 000
Redovisat värde	0	0	185 000

Not 19 Fordringar hos övriga företag som det finns ett ägarintresse i

	Koncernen		Moderföretaget
	2024	2023	2024
Ingående ackumulerade anskaffningsvärden	–	–	–
Utlåning	12 114	–	–
Amortering	–	–	–
Valutakursdifferenser	–	–	–
Omklassificeringar	–	–	–
Utgående ackumulerade anskaffningsvärden	12 114	0	0
Ingående ackumulerade nedskrivningar	–	–	–
Årets nedskrivningar	–	–	–
Återförda nedskrivningar	–	–	–
Försäljningar	–	–	–
Omklassificeringar	–	–	–
Utgående ackumulerade nedskrivningar	0	0	0
Redovisat värde	12 114	0	0

Långfristigt lån till Bäckasol AB

Not 20 Andra långfristiga värdepappersinnehav

	Koncernen		Moderföretaget
	2024	2023	2024
Ingående ackumulerade anskaffningsvärden	184	184	–
Utgående ackumulerade anskaffningsvärden	184	184	0
Redovisat värde	184	184	0

Företag	Org nr	Antal andelar	Koncernen		Moderföretaget
			2024	2023	2024
Sotared Vindkraftpark AB	556741-0096	4 000	20	20	–
Askome vind AB	556881-8859	40 000	140	140	–
Fjärås vindpark AB	556831-4388	175	18	18	–
Bäckasol AB	559406-8933	6250	6	6	–
			184	184	0

Not 21 Förutbetalda kostnader och upplupna intäkter

	Koncernen		Moderföretaget
	2024	2023	2024
Upplupna intäkter	75 783	96 849	–
Förutbetalda försäkringar	–	–	–
Övriga poster	7 213	55 609	3 106
Redovisat värde	82 996	152 458	3 106

Not 22 Aktiekapital

Tecknade och betalda aktier:
Vid årets början
Summa aktier vid årets slut

Moderföretaget
2024
2 000
2 000

2025040309235

Not 23 Obeskattade reserver

Akkumulerade överavskrivningar
Redovisat värde

Moderföretaget
2024

9 416
9 416

I obeskattade reserver ingår 20,6 % uppskjuten skatt.

Not 24 Uppskjuten skatteskuld

Koncernen

	2024			2023			0
	Temporär skillnad	Uppskjuten fordran	Uppskjuten skuld	Temporär skillnad	Uppskjuten fordran	Uppskjuten skuld	
<i>Obeskattade reserver</i>							
Akkumulerade överavskrivningar	–		158 554	–		158 555	
Delsumma		0	158 554		0	158 555	
Kvittning		0	0		0	0	
Redovisat värde			158 554			158 555	

Not 25 Långfristiga skulder

Förfallotidpunkt från balansdagen:

Mellan 1 och 5 år

Senare än 5 år

Redovisat värde

	Koncernen		Moderföretaget
	2024	2023	2024
Mellan 1 och 5 år	820 680	820 680	820 680
Senare än 5 år	–	–	–
Redovisat värde	820 680	820 680	820 680

Not 26 Övriga skulder

	Koncernen		Moderföretaget
	2024	2023	2024
Avdragen A-skatt personal	1 693	1 597	1 693
Punktskatt	27 799	15 319	0
Övriga skulder	195	1 001	–
	29 687	17 917	1 693

Not 27 Upplupna kostnader och förutbetalda intäkter

	Koncernen		Moderföretaget
	2024	2023	2024
Upplupna personalkostnader	7 683	7 682	7 683
Upplupna energikostnader	14 494	17 608	–
Övriga poster	3 960	4 383	3 960
Redovisat värde	26 137	29 673	11 643

Not 28 Övriga poster som inte påverkar kassaflödet

	Koncernen		Moderföretaget
	2024	2023	2024
Förändring avsättningar	639	–	–
Realisationsresultat på im- och materiella anl.tillgångar	–	–	–
Realisationsresultat vid avyttring av dotterföretag	–	–	–
Ej utbetalda koncernbidrag (netto)	–	–	-11 336
Avskrivningar	109 958	100 071	8 633
Ej kassaflödespåverkande poster i samband med partiell fission	–	790	614 583
Summa	110 597	100 861	611 880

Not 29 Ställda säkerheter och eventalförpliktelser

	Koncernen		Moderföretaget
	2024	2023	2024
Eventalförpliktelser			
Borgensförbindelse till förmån för koncernföretag	1 800	1 800	–
Redovisat värde	1 800	1 800	0

Ansvarsförbindelserna på 1 800 tkr avser moderbolagets borgensförbindelse för Varberg Energimarknad AB:s räkning gentemot Länsstyrelsen. Varberg Energi AB har genom detta borgensåtagande på 300 tkr/verk förbundit sig att återställa marken i Västra Derome efter 30 år när vindkraftverkens livslängd uppnåtts. Varberg Energi AB har i sin tur utverkat motsvarande borgensförbindelse på 3/4 av summan som avser de 4,5 verk som ägs av andra intressenter.

Not 30 Inköp och försäljning mellan koncernföretag

	Moderföretaget
	2024
Andel av årets totala inköp som skett från bolag i Varberg Energi-koncernen	0,6%
Andel av årets totala inköp som skett från andra företag i Varbergs Stadshuskoncernen	6,9%
Andel av årets totala försäljning som skett till bolag i Varberg Energi-koncernen	95,3%
Andel av årets totala försäljning som skett till andra företag i Varbergs Stadshuskoncernen	0,0%

Not 31 Koncernuppgifter

Moderföretaget är ett helägt dotterföretag till Varbergs Stadshus AB, org.nr. 556674-7878 med säte i Varberg. Varbergs Stadshus AB är i sin tur helägt av Varbergs kommun org.nr. 212000-1249.

Not 32 Väsentliga händelser efter räkenskapsårets slut

Se under Framtida utveckling i förvaltningsberättelsen.

Not 33 Definiton av nyckeltal

Alla värden som hämtas från balansräkningen är baserade på 20,6 % skatt och värden innevarande år.

Avkastning på eget kapital: Resultat efter finansiella poster med avdrag för schablonskatt 20,6 %, ställs i relation till justerat eget kapital.

Avkastning på totalt kapital: Rörelseresultat med tillägg av finansiella intäkter, ställs i relation till balansomslutningen.

Soliditet: Justerat eget kapital ställs i relation till totalt kapital.

Not 34 Resultatdisposition

Till årsstämmans förfogande står en ansamlad förlust på 44 483 kr.

Styrelsen och verkställande direktören föreslår vinstmedeln disponeras enligt nedan:

Balanseras i ny räkning	-44 483
Summa	-44 483

Varberg 2025-03-

Gösta Bergenheim
Ordförande

Lukas Axelsson Nord
Vice ordförande

Rune Johansson

Vivi-Anne Karlsson

Ulf-Björn Rönn

Björn Sjöström
Verkställande direktör

Vår revisionsberättelse har lämnats den 2025-03-
Revisionstjänst Falkenberg AB

Christer Andersson
Auktoriserad revisor

Johanna Svensson
Auktoriserad revisor

2025040309238



Document history

COMPLETED BY ALL:
20.03.2025 07:04

SENT BY OWNER:
Christina Brännström · 19.03.2025 15:23

DOCUMENT ID:
rkbyuXLd31x

ENVELOPE ID:
SJxkdmluhJl-rkbyuXLd31x

DOCUMENT NAME:
VE och koncern ÅR 2024 original.pdf
27 pages

Activity log

RECIPIENT	ACTION*	TIMESTAMP (CET)	METHOD	DETAILS
1. BERIT VIVIANNE KARLSSON vivi-anne.karlsson@tvaaker.nu	Signed Authenticated	19.03.2025 15:37 19.03.2025 15:34	eID Low	Swedish BankID (DOB: 1943/08/03) IP: 217.73.108.81
2. Gösta Bergenheim gosta.bergenheim@varberg.se	Signed Authenticated	19.03.2025 16:02 19.03.2025 16:01	eID Low	Swedish BankID (DOB: 1949/08/23) IP: 217.208.187.39
3. Eric August Lukas Axelsson Nord lukas.axelsson.nord@varberg.se	Signed Authenticated	19.03.2025 16:04 19.03.2025 16:03	eID Low	Swedish BankID (DOB: 1992/06/06) IP: 83.255.10.169
4. SVEN RUNE LENNART JOHANSSON rune.johansson@varberg.se	Signed Authenticated	19.03.2025 16:30 19.03.2025 16:28	eID Low	Swedish BankID (DOB: 1944/12/02) IP: 90.225.29.247
5. BJÖRN SJÖSTRÖM bjorn.sjostrom@varbergenergi.se	Signed Authenticated	19.03.2025 19:39 19.03.2025 16:08	eID Low	Swedish BankID (DOB: 1963/06/07) IP: 217.73.101.43
6. ULF-BJÖRN RÖNN ulfbjom.ronn@gmail.com	Signed Authenticated	20.03.2025 06:49 20.03.2025 06:49	eID Low	Swedish BankID (DOB: 1977/12/23) IP: 95.194.141.27
7. HANS CHRISTER VIKING ANDERSSON christer.andersson@rtj.se	Signed Authenticated	20.03.2025 07:02 20.03.2025 07:01	eID Low	Swedish BankID (DOB: 1965/10/07) IP: 20.240.132.187
8. Erika Johanna Svensson johanna.svensson@rtj.se	Signed Authenticated	20.03.2025 07:04 20.03.2025 07:03	eID Low	Swedish BankID (DOB: 1977/02/09) IP: 213.66.178.124

* Action describes both the signing and authentication performed by each recipient. Authentication refers to the ID method used to access the document.

Verified ensures that the document has been signed according to the method stated above.
Copies of signed documents are securely stored by Verified.

To review the signature validity, please open this PDF using Adobe Reader.



GDPR
compliant



eIDAS
standard



PADES
sealed

Custom events

No custom events related to this document

2025040309239

Verified ensures that the document has been signed according to the method stated above.
Copies of signed documents are securely stored by Verified.

To review the signature validity, please open this PDF using Adobe Reader.





Revisionsberättelse

Till bolagsstämman i Varberg Energi AB
Org.nr 559465-0037

Rapport om årsredovisningen och koncernredovisningen

Uttalanden

Vi har utfört en revision av årsredovisningen och koncernredovisningen för Varberg Energi AB för räkenskapsåret 2023-12-21 - 2024-12-31.

Enligt vår uppfattning har årsredovisningen och koncernredovisningen upprättats i enlighet med årsredovisningslagen och ger en i alla väsentliga avseenden rättvisande bild av moderbolagets och koncernens finansiella ställning per den 2024-12-31 och av dessas finansiella resultat och kassaflöde för året enligt årsredovisningslagen. Förvaltningsberättelsen är förenlig med årsredovisningens och koncernredovisningens övriga delar.

Vi tillstyrker därför att bolagsstämman fastställer resultaträkningen och balansräkningen för moderbolaget och koncernen.

Grund för uttalanden

Vi har utfört revisionen enligt International Standards on Auditing (ISA) och god revisions sed i Sverige. Vårt ansvar enligt dessa standarder beskrivs närmare i avsnittet *Revisorns ansvar*. Vi är oberoende i förhållande till moderbolaget och koncernen enligt god revisors sed i Sverige och har i övrigt fullgjort vårt yrkesetiska ansvar enligt dessa krav.

Vi anser att de revisionsbevis vi har inhämtat är tillräckliga och ändamålsenliga som grund för våra uttalanden.

Styrelsens och verkställande direktörens ansvar

Det är styrelsen och verkställande direktören som har ansvaret för att årsredovisningen och koncernredovisningen upprättas och att de ger en rättvisande bild enligt årsredovisningslagen. Styrelsen och verkställande direktören ansvarar även för den interna kontroll som de bedömer är nödvändig för att upprätta en årsredovisning och koncernredovisning som inte innehåller några väsentliga felaktigheter, vare sig dessa beror på oegentligheter eller misstag.

Vid upprättandet av årsredovisningen och koncernredovisningen ansvarar styrelsen och verkställande direktören för bedömningen av bolagets och koncernens förmåga att fortsätta verksamheten. De upplyser, när så är tillämpligt, om förhållanden som kan påverka förmågan att fortsätta verksamheten och att använda antagandet om fortsatt drift. Antagandet om fortsatt drift tillämpas dock inte om styrelsen och verkställande direktören avser att likvidera bolaget, upphöra med verksamheten eller inte har något realistiskt alternativ till att göra något av detta.



2025040309241

Revisorns ansvar

Våra mål är att uppnå en rimlig grad av säkerhet om huruvida årsredovisningen och koncernredovisningen som helhet inte innehåller några väsentliga felaktigheter, vare sig dessa beror på oegentligheter eller misstag, och att lämna en revisionsberättelse som innehåller våra uttalanden. Rimlig säkerhet är en hög grad av säkerhet, men är ingen garanti för att en revision som utförs enligt ISA och god revisionsssed i Sverige alltid kommer att upptäcka en väsentlig felaktighet om en sådan finns. Felaktigheter kan uppstå på grund av oegentligheter eller misstag och anses vara väsentliga om de enskilt eller tillsammans rimligen kan förväntas påverka de ekonomiska beslut som användare fattar med grund i årsredovisningen och koncernredovisningen.

En ytterligare beskrivning av vårt ansvar för revisionen av årsredovisningen finns på Revisorsinspektionens webbplats:

www.revisorsinspektionen.se/revisornsansvar. Denna beskrivning är en del av revisionsberättelsen.

Rapport om andra krav enligt lagar och andra författningar

Uttalanden

Utöver vår revision av årsredovisningen och koncernredovisningen har vi även utfört en revision av styrelsens och verkställande direktörens förvaltning för Varberg Energi AB för räkenskapsåret 2023-12-21 - 2024-12-31 samt av förslaget till dispositioner beträffande bolagets vinst eller förlust.

Vi tillstyrker att bolagsstämman disponerar vinsten enligt förslaget i förvaltningsberättelsen och beviljar styrelsens ledamöter och verkställande direktören ansvarsfrihet för räkenskapsåret.

Grund för uttalanden

Vi har utfört revisionen enligt god revisionsssed i Sverige. Vårt ansvar enligt denna beskrivs närmare i avsnittet Revisorns ansvar. Vi är oberoende i förhållande till moderbolaget och koncernen enligt god revisorssed i Sverige och har i övrigt fullgjort vårt yrkesetiska ansvar enligt dessa krav.

Vi anser att de revisionsbevis vi har inhämtat är tillräckliga och ändamålsenliga som grund för våra uttalanden.

Styrelsens och verkställande direktörens ansvar

Det är styrelsen som har ansvaret för förslaget till dispositioner beträffande bolagets vinst eller förlust. Vid förslag till utdelning innefattar detta bland annat en bedömning av om utdelningen är försvarlig med hänsyn till de krav som bolagets och koncernens verksamhetsart, omfattning och risker ställer på storleken av moderbolagets och koncernens egna kapital, konsolideringsbehov, likviditet och ställning i övrigt.

Styrelsen ansvarar för bolagets organisation och förvaltningen av bolagets angelägenheter. Detta innefattar bland annat att fortlöpande bedöma bolagets och koncernens ekonomiska situation och att tillse att bolagets organisation är utformad så att bokföringen, medelsförvaltningen och bolagets ekonomiska angelägenheter i övrigt kontrolleras på ett betryggande sätt. Verkställande direktören ska sköta den löpande förvaltningen enligt styrelsens riktlinjer och anvisningar och bland annat vidta de åtgärder som är nödvändiga för att bolagets bokföring ska fullgöras i överensstämmelse med lag och för att medelsförvaltningen ska skötas på ett betryggande sätt.



REVISIONS
TJÄNST

FALKENBERG EST. 1989

Revisorns ansvar

Vårt mål beträffande revisionen av förvaltningen, och därmed vårt uttalande om ansvarsfrihet, är att inhämta revisionsbevis för att med en rimlig grad av säkerhet kunna bedöma om någon styrelseledamot eller verkställande direktören i något väsentligt avseende:

- företagit någon åtgärd eller gjort sig skyldig till någon försummelse som kan föranleda ersättningsskyldighet mot bolaget, eller
- på något annat sätt handlat i strid med aktiebolagslagen, årsredovisningslagen eller bolagsordningen.

Vårt mål beträffande revisionen av förslaget till dispositioner av bolagets vinst eller förlust, och därmed vårt uttalande om detta, är att med rimlig grad av säkerhet bedöma om förslaget är förenligt med aktiebolagslagen.

Rimlig säkerhet är en hög grad av säkerhet, men ingen garanti för att en revision som utförs enligt god revisionssed i Sverige alltid kommer att upptäcka åtgärder eller försummelser som kan föranleda ersättningsskyldighet mot bolaget, eller att ett förslag till dispositioner av bolagets vinst eller förlust inte är förenligt med aktiebolagslagen.

En ytterligare beskrivning av vårt ansvar för revisionen av förvaltningen finns på Revisorsinspektionens webbplats:

www.revisorsinspektionen.se/revisornsansvar. Denna beskrivning är en del av revisionsberättelsen.

Falkenberg den dag som framgår av våra elektroniska underskrifter

Revisionstjänst Falkenberg AB

Christer Andersson
Auktoriserad revisor

Johanna Svensson
Auktoriserad revisor

2025040309243

PENNEO

Signaturerna i detta dokument är juridiskt bindande. Dokumentet är signerat genom Penneo™ för säker digital signering. Tecknarnas identitet har lagrats, och visas nedan.

"Med min signatur bekräftar jag innehållet och alla datum i detta dokumentet."

Erika Johanna Svensson

Revisor

Serienummer: 44730228da87df[...]cce7daf6d4175

IP: 213.66.xxx.xxx

2025-03-20 06:05:05 UTC



CHRISTER ANDERSSON

Revisor

Serienummer: 5227205b247d13[...]74ab962117f64

IP: 20.240.xxx.xxx

2025-03-20 06:05:07 UTC



Detta dokument är undertecknat digitalt via **Penneo.com**. De signerade uppgifternas integritet är validerad med hjälp av ett beräknat hashvärde för originaldokumentet. Alla kryptografiska bevis är inbäddade i denna PDF, vilket säkerställer både autenticitet och möjlighet till framtida validering.

Detta dokument är försett med ett kvalificerat elektroniskt sigill som innehåller ett certifikat och en tidsstämpel från en kvalificerad tillhandahållare av betrodda tjänster.

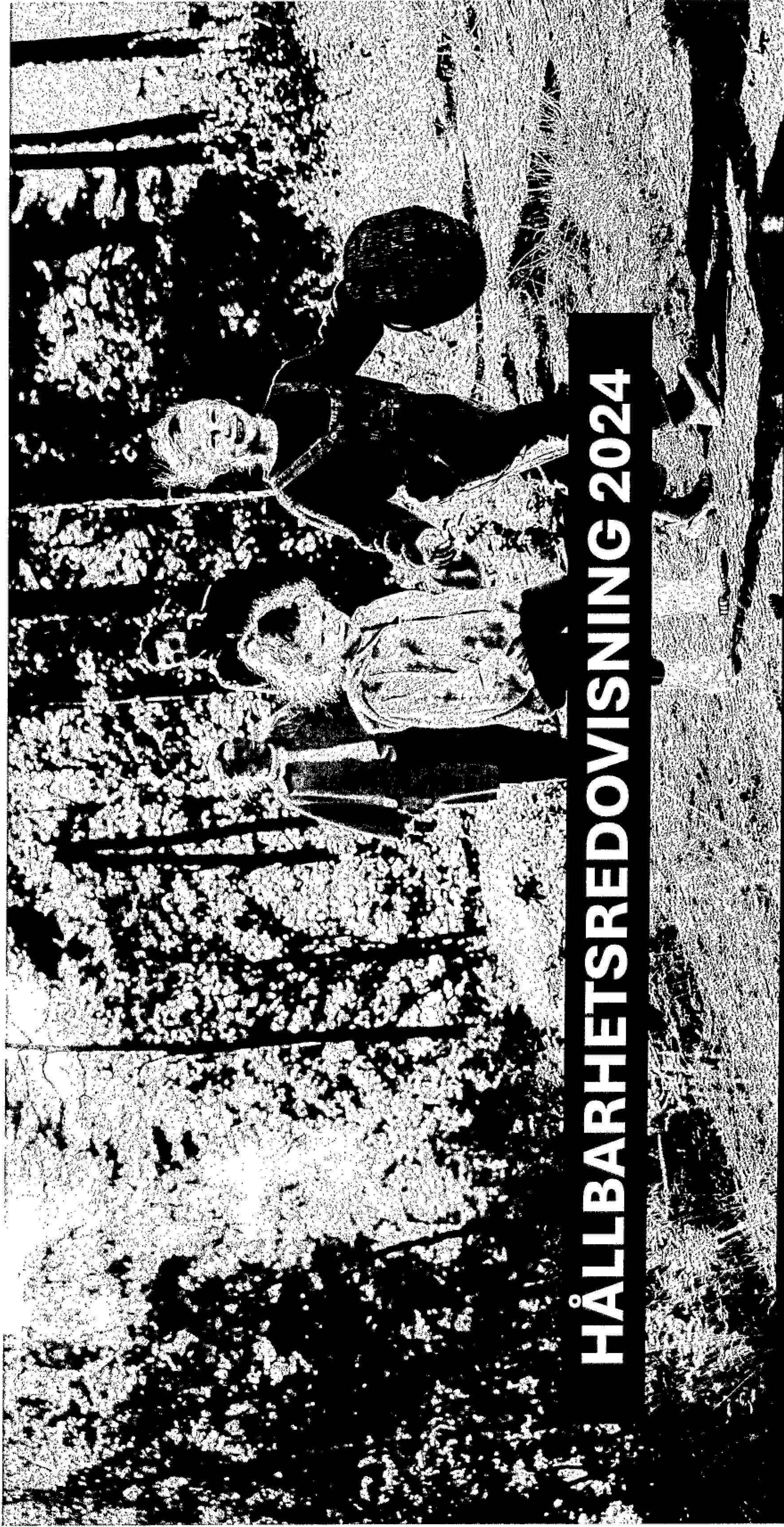
Så här verifierar du dokumentets äkthet:

När du öppnar dokumentet i **Adobe Reader** kan du se att det är certifierat av **Penneo A/S**. Detta bekräftar att dokumentets innehåll förblir oförändrat sedan tidpunkten för undertecknandet. Bevis för de enskilda undertecknarnas digitala signaturer bifogas dokumentet.

De kryptografiska bevisen kan kontrolleras med hjälp av Penneos validator, <https://penneo.com/validator>, eller andra validerings verktyg för digitala signaturer.

Penneo dokumentnyckel: ZVT9H-KIBZM-KOL6V-3TLVL-UJWBU-7KJZB

2025040309248



HÅLLBARHETSREDOVISNING 2024

VARBERG ENERGI

HÅLLBARHETSREDOVISNING 2024

Varberg Energi AB



DET HÄR ÄR VI




SÅ HÄR JOBBAR VI



VÅR PÅVERKAN



HÅLLBARHETSOMRÅDEN




FRAMTIDEN

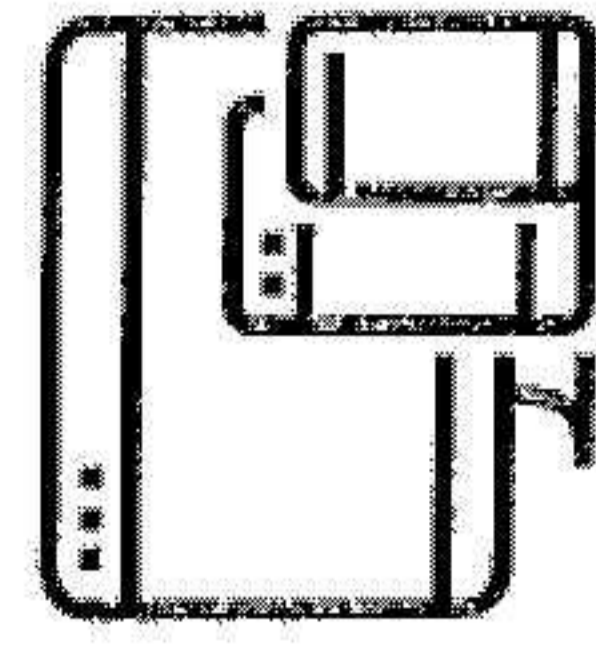
2025040309250

DETHÄRÄRVI


VARBERG ENERGI



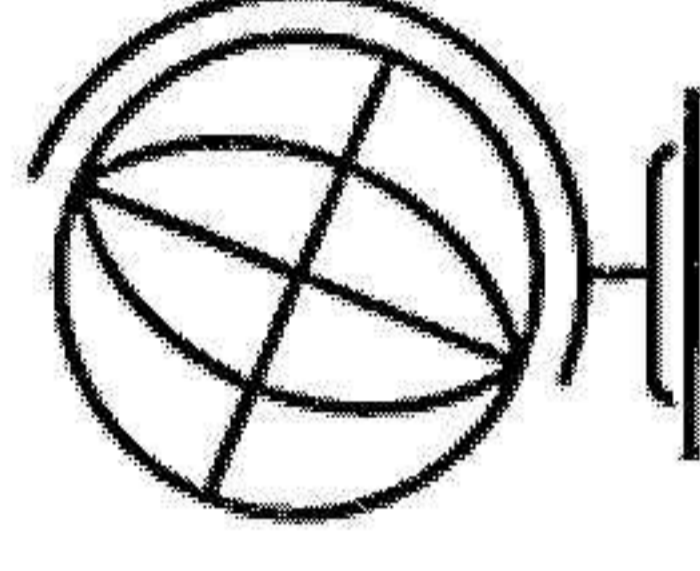
DET HÄR ÄR VI – Snabba hållbarhetsfakta 2024




Nätflex – vår digitala plattform för stödtjänster



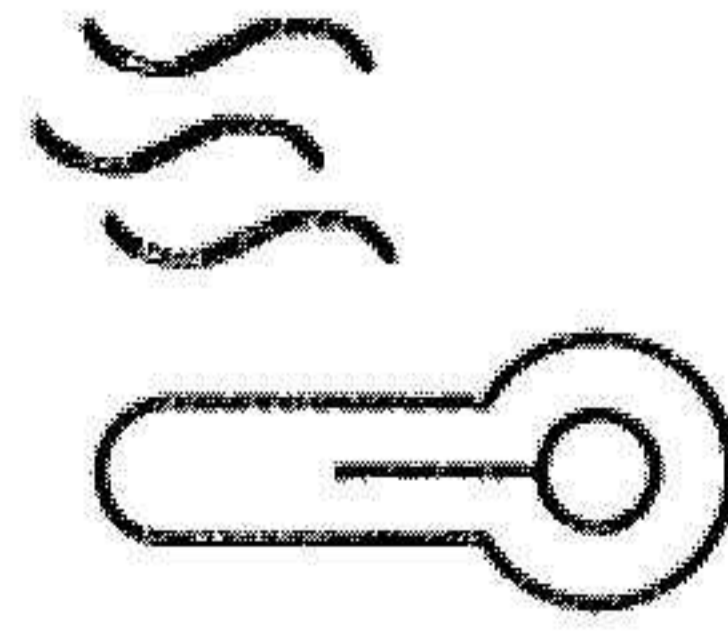
Batterilager
32 927 uppkopplade kW



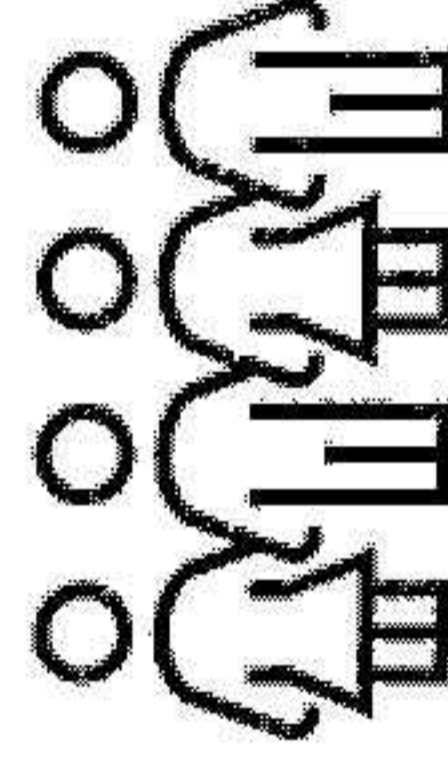
Affärsutveckling i linje med CSRD




Balansansvariga




6 km utbyggt fjärrvärmennät



438 nya kunder i stadsnätet



Tre piloter för V2G



10 GWh förnybar elproduktion driftsatt

DET HÄR ÄR VI – Varberg Energi genom tiderna

Historia

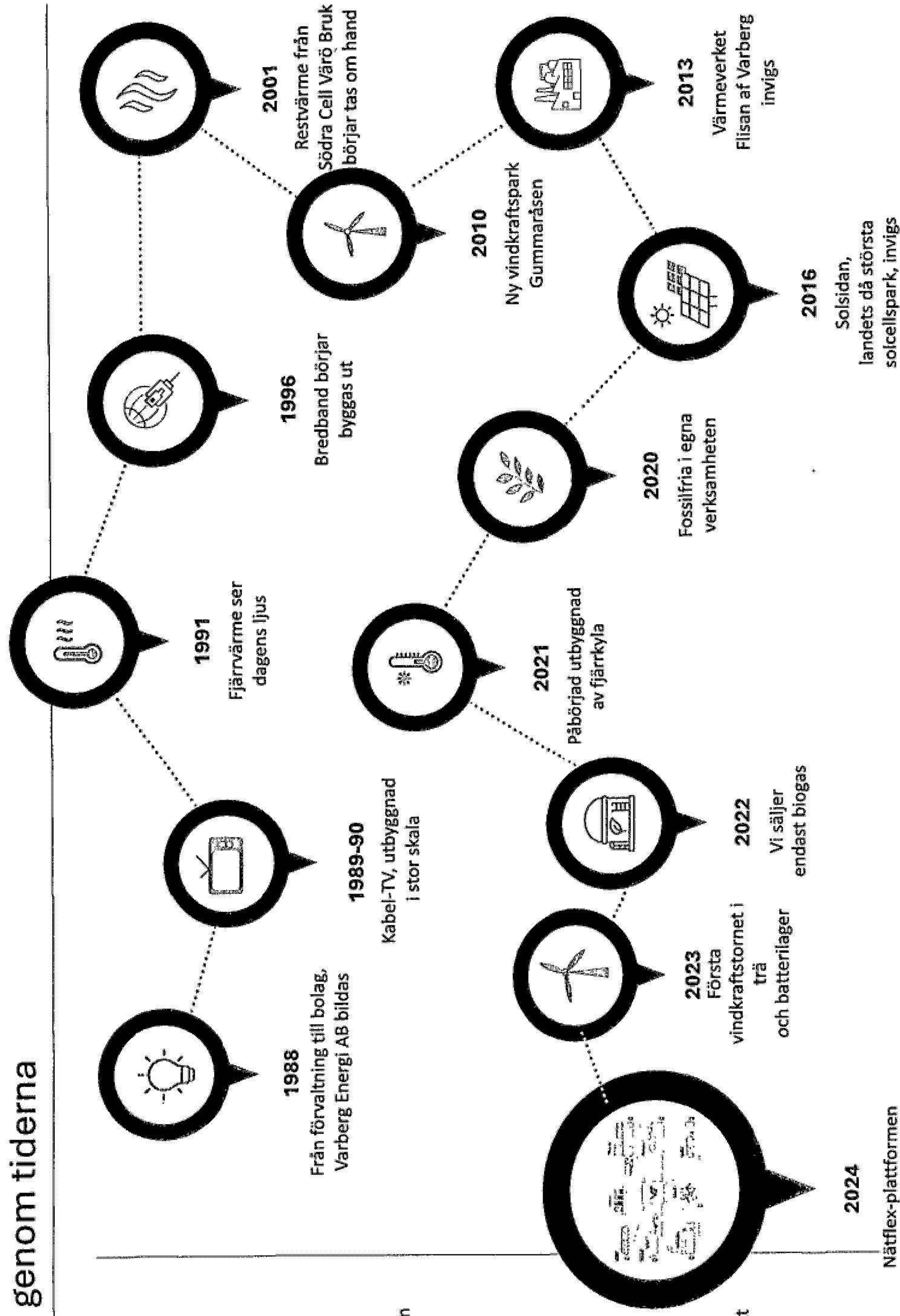
Våra rötter finns i Varbergs Elverk som sedan 1937 ansvarat för elförsörjning och eldistribution i Varberg. 1988 ändrades verksamhetsformen från förvaltning till bolag och sedan dess försöker vi på Varberg Energi vara innovativa och driva på utvecklingen. Vi utvecklas genom framåtlutande projekt och att skapa nya affärer.

Nutid

Baserat på Nätflex-plattformen har vi tagit fram en plattform som vi kallar för "X2X-plattformen". Den är till för att accelerera innovation och utveckling av tjänster/produkter tillsammans med våra partners.

Framtid

Vi ser hur våra kunder och partners står inför stora förändringar. Klimatfrågan och energibehovet utmanas av ökade cyberhot. Vi utvecklar lösningar för transportsektorns elektrifiering och studerar hur solproduktion och jordbruk kan samexistera. Genom AI förbättrar vi resursprognoser, vilket möjliggör samarbeten mellan branscher och universitet. Via vår Nätflex-plattform och lokala lösningar samarbetar vi med partners för att möta dessa utmaningar och förbättra cybersäkerheten.




DET HÄR ÄR VI – Organisation och medarbetare

Vår affärsfilosofi

Varberg Energis affärsfilosofi är att optimera vårt bidrag till en långsiktigt hållbar samhällsutveckling


Vår verksamhet bedrivs från 2024 i fyra bolag – moderbolaget Varberg Energi AB och tre dotterbolag. Vi ägs till 100 % av Varbergs Stadshus AB. Våra ägare styr via ägardirektiv där det framgår att vårt uppdrag är att se till att kommunens invånare ska ha trygga leveranser av el, värme och IT-lösningar.

Bolaget har politiskt tillsatta styrelser som aktivt tar del i den framtida utvecklingen av våra verksamheter. Styrningen sker genom ägardirektiv, policies och affärsplan.



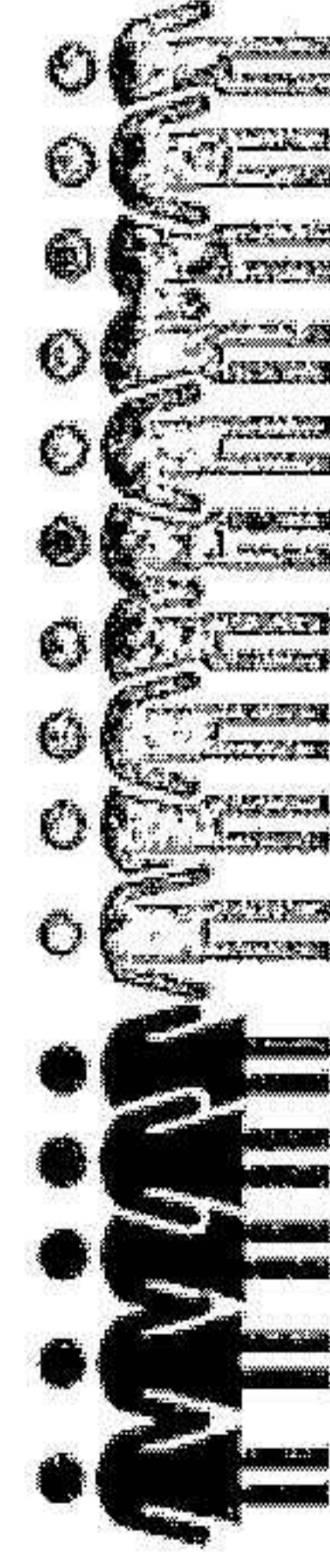
Könsfördelning - 136 anställda

Män 66 %
Kvinnor 34 %



Styrelse - 8 personer

Män 62 %
Kvinnor 38 %



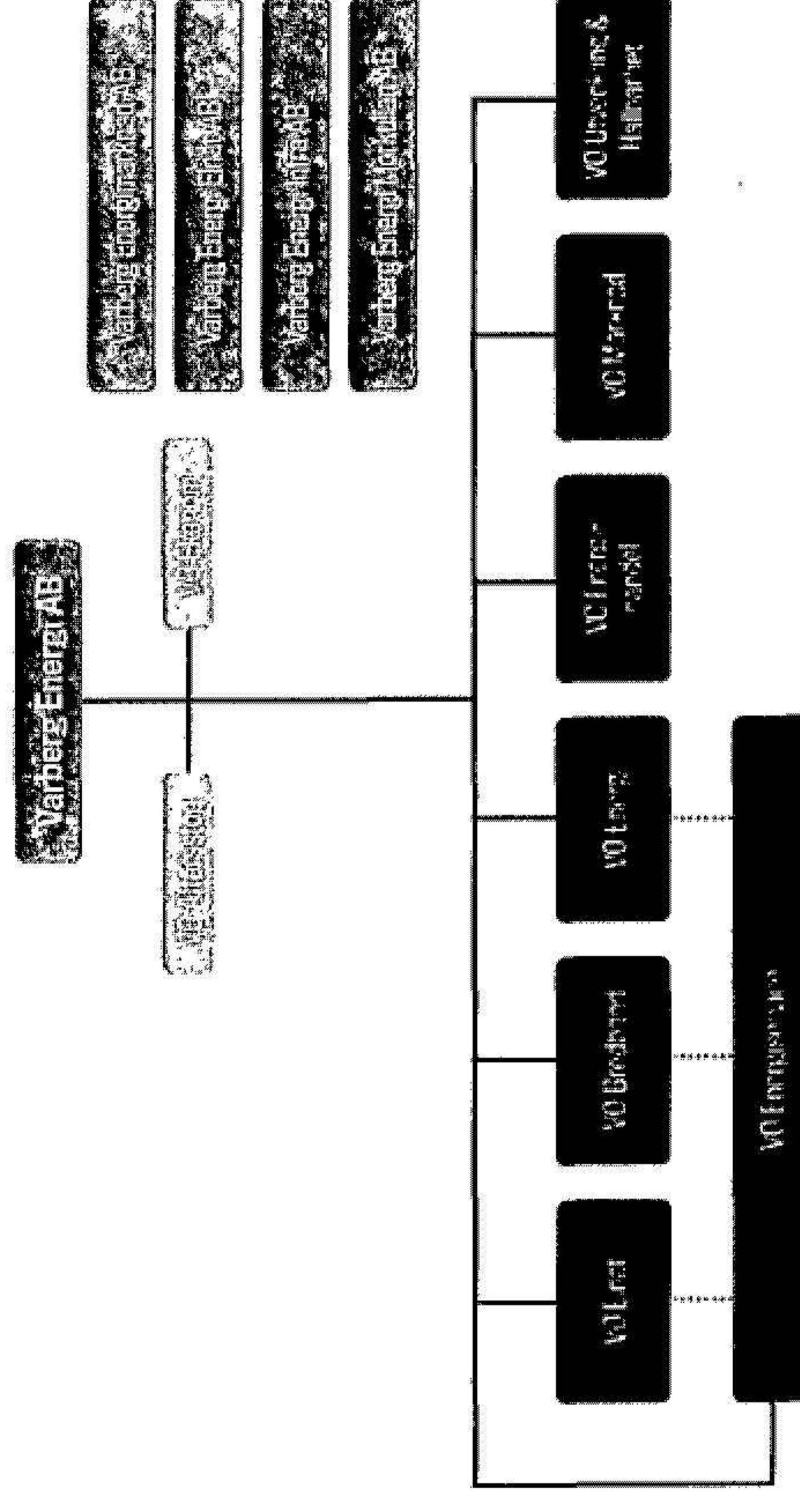
Ledande befattningshavare - 16 personer

Män 69 %
Kvinnor 31 %

Varberg Energi AB - organisation

Varberg Energi AB har cirka 136 medarbetare. Samtliga är tillsvidareanställda och omfattas av kollektivavtal.

Företaget är medlem i de kommunala företagens arbetsgivarorganisation Sobona och fackligt anslutna medarbetare tillhör i första hand fackföreningarna Vision och SEKO.





DET HÄR ÄR VI – Vår VD berättar

Mitt i den virvlande dans som energimarknaden utgör har Varberg Energi god fart framåt och håller kursen även när det är turbulent. Vi arbetar hela tiden med att skapa ett leveranssäkert, stabilt, körbart, tillräckligt och inte minst hållbart energisystem. Behovet av samverkan och systemsyn ökar inte minst drivet av att antalet aktörer ökar – det går från att vara komplicerat till att bli komplext.

Senaste årens utveckling håller i sig – situationen för energi-branschen är fortsatt komplex. Energifrågan blir alltmer en del av företagens intäktsströmmar och inte som historiskt bara en del av kostnadssidan. Olika produkter är potentiellt styrbara energi-resurser.

Vårt grundscenario är fortsatt ett starkt ökat behov av elenergi i samhället. Det innebär att "gamla" och nya aktörer både vill och kan bli energiföretag. Det uppstår möjligheter för nya affärsmodeller och produkter/tjänster vilket ställer krav på dagens energiföretag att utvecklas i samma takt.

Ska vi leverera på hållbarhet är en grundbult att vi har en säker och trygg arbetsplats. Jag är stolt över det grundliga arbetsmiljöarbete som görs varje dag. Vi passerade 1000 genomförda riskanalyser i verksamheten under 2024.

Det är lätt att tänka på det vi byggt och invigt 2024. Det började med batteriparken i Tvååker, 11MW/14MWh, tätt följt av världens första vindkraftorn i trä utanför Kvänum (ca 12 miljoner människor nåddes av den kommunikationen) och därefter återinvigdes Bäckagård - cirkularitet när det är som bäst! (sju verk byggdes 1991, renoverades och såldes 2016, två "nya" begagnade uppfördes 2024)

En milstolpe passerades i februari när vi tog över balansansvaret i egen regi. Jag är övertygad om att vi är det enda energibolaget i Sverige som har ett helt automatiserat arbetssätt.

Här visar vi verkligen att det går att arbeta annorlunda när möjligheterna med AI och machine learning används fullt ut.

Det är svårt att omfamna hela det digitala perspektivet. Vi har lanserat vår egna VE GPT (VELMA), digitala kundflöden, VE appen och motsvarigheten för företag. Skapat en stor volym uppkopplade företagsbatterier och Ferroamp-anläggningar. Olika utforskande initiativ, till exempel en testanläggning med Volvo Penta där vi demonstrerar dubbelriktad laddning. Att skapa flexibilitet har verkligen varit i fokus.

Utveckling är inte möjligt om det inte vore för väl fungerande och väl underhållna anläggningar oavsett om det rör elnät, bredband, gasnät, belysning eller fjärrvärme. Varberg Energi gör ett stort avtryck i branschen som syns hos både privat- och företagskunder (nöjdhetsindex ökad ordentligt för båda!). Vi har aktivt deltagit i väldigt många sammanhang under året, ju mer vi syns, ju fler kontakter och möjligheter skapar vi.

4000 Varbergare på stadens torg när Vinterbelysningen ska tändas den första advent talar för sig självt. Vi bidrar verkligen till både upplevelser och trygghet.

/Björn Sjöström
VD Varberg Energi AB

DET HÄR ÄR VI – Hållbarhetschefen summerar

2023 såg vi hur olika branscher behövde mötas för att lösa klimatutmaningar och elektrifiering. 2024 möttes vi och började förstå vad vi kan göra tillsammans. Nästa år blir CSRD en del av affärsutvecklingen.

Vi ser nu hur olika branscher möts för att man är beroende av varandra för att lösa både sina egna och samhällets utmaningar för elektrifiering och klimat. Tillsammans med olika bolag tar vi nu fram konkreta lösningar för att kunna möjliggöra elektrifiering och stödja en ökad efterfrågan på energi från Svensk industri.

Vi har fortsatt att utveckla möjligheter för privatpersoner att kunna påverka sin energiförbrukning och energikostnad. I form av uppkopplade solpaneler, hembatteri, värmepumpar och smart laddning av elbilar. Vi fortsätter nu det arbetet under 2025, vi vill göra det ännu lättare för privatpersoner att kunna påverka och bidra till elektrifieringen.

Vi har nu ökat vårt fokus på industri och företag. För att där arbeta med lösningar som gör det möjligt för dem att påverka sina energibehov. För att de skall lyckas utveckla sin produktion och sina bidrag till CSRD.

Vi börjar allt mer arbeta för att lokalt i Varberg förstärka hur Fjärrvärme och elnät kan samverka för att skapa ett än mer effektivt energisystem.

Under 2025 är fokus också på att börja förstå och finna konkreta lösningar som stödjer cirkulär ekonomi eller cirkulär hantering av resurser. Behovet av att finna lösningar inom området är tydligt, men en realistisk väg är fortsatt otydlig.

Jag hoppas att vi ses under 2025 i affärer, i innovations- eller utvecklingsprojekt. För det är bara tillsammans som vi kan komma framåt.

/Mats Balkö
Affärsområdeschef Utveckling och hållbarhet




DET HÄR ÄR VI – Företagskultur

Vår kompass

På Varberg Energi har vi medarbetaren i fokus och vi värdesätter individens bidrag till företagets utveckling. Vårt ledningssystem omfattar flera viktiga aspekter och är utformat för att säkerställa en säker, stabil och effektiv verksamhet. Genom ständiga förbättringar och uppföljning säkerställs att ledningssystemen är lämpliga för verksamheten och uppfyller lagar och andra bindande krav samt levererar enligt affärsplanen och våra intressenters perspektiv.

Vårt ledningssystem

- Organisation (Vem)
- Processer (Hur)
- Anläggningar (med vad)
- Tjänster (till vad)



Våra värderingar



- Jag är ärlig, rak och omtänksam i mina egna relationer och med mina kunder.
- Jag tar det extra steget för att underlätta för andra och är generös med beröm och uppskattande ord.
- Modig nog att ta upp brister och fel hos mig själv men även hos mina kamrater.
- Jag agerar med beslutsamhet.

NYTÄNKANDE

- Fantasin får flöda.
- Jag är den som ser fördelarna med en ny innovation eller ny tanke.
- Jag utmanar andra med nya idéer och är gränsöverskridande i det jag gör och säger.
- Att jobba tillsammans för att utveckla och leverera våra tjänster är en självklarhet!



- Jag utvecklar ständigt mitt kunnande och lär av mina egna och andras erfarenheter och delar gärna med mig av vad jag kan.
- Jag är medveten om och bidrar till en hållbar utveckling av samhället samt förstår de utmaningar kunden och kundens kund står inför!

FRAMÅTANDA

- Jag utmanar det etablerade arbetssättet genom att ständigt förbättra hur jag gör mina arbetsuppgifter, vilka verktyg jag använder och hur effektiv jag är.
- Jag vill framåt, men tänker efter före.

2025040309257

SÅ HÄR JOBBAR VI

VARBERG ENERGI



SÅ HÄR JOBBAR VI

Vår strategi

Konkreta bidrag till ökad hållbarhet är förnybar energiproduktionen, elhandel och fjärrvärme. Energitjänster tex Stöd- och flexibilitetstjänster via våra plattform Nätflex. Genom vilken vi kan stödja privatpersoner och företag att nyttja sina energiresurser. Vi arbetar med fyra strategier som grund för vår verksamhet och riktning framåt, syftet är att förbättra ekonomisk, social och ekologisk hållbarhet.

Genom att utvärdera vårt arbetssätt kan vi vidta och följa upp åtgärder som utvecklar ledarskap, kundrelationer, medarbetarskap och processer för att ständigt förbättra och utmana organisationen. Varje kvartal genomför vi ledningens genomgång vilket är vårt operativa verktyg för att säkerställa att vi gör rätt saker på rätt sätt.

Vår strategi för att nå 1,5-graders målet

Vi gör det vi själva kan göra. Vi påverkar till förändring där vi ser störst behov. Vi genomför innovation och skapar tjänster som förenklar för våra intressenter att nå 1,5-graders målet.

STRATEGI

- Fossilfritt samhälle
- Hållbart samhälle
- Effektivare lösningar
- Innovativa lösningar
- Förbättrad position
- Klarat 1,5-gradersmålet




AKTIVITETER

- Fortsatt utveckling av Nätflex
- Hybrid PPA
- Fjärrkyla
- CSRD med fokus på affärsutveckling
- Smartare användning av elnätet och energiresurser

Vår övergripande strategi fokuserar på fyra strategiska inriktningar:




Det hållbara företaget



Det effektiva företaget



Det innovativa företaget




Det positionerande företaget

”


”Vi fortsätter att göra det enkelt för privatpersoner och företag att påverka sin energiförbrukning och produktion. Med hjälp av smarta digitala lösningar.” /Mats Balkö

”

Våra affärer



ENERGIMARKNAD




ELNÄT



FJÄRRVÄRME



GASNÄT



BREDBAND



TJÄNSTER

SÅ HÄR JOBBAR VI - Energimarknad

Vi äger, förvaltar och utvecklar förnybar elproduktion samt flexibla energiresurser som energilagring och laddinfrastruktur. Vi handlar med energi och flexibilitet samt levererar tjänster för energiresurser i våra kunders fastigheter. Energimarknadsaffären är drivande i omställningen till ett fossilfritt energisystem. För att Sverige ska kunna möta ett fördubblat elbehov inom några decennier, så behöver ny fossilfri elproduktion kompletteras av flexibilitetslösningar.

Varberg Energis elhandelskunder har möjlighet att välja mellan förnybar eller fossilfri el. För gaskunder erbjuds endast det förnybara alternativet biogas. På detta sätt reduceras kundernas fotavtryck avseende koldioxidutsläpp och det stödjer Varberg Energis arbete för en renare och tryggare omvärld.

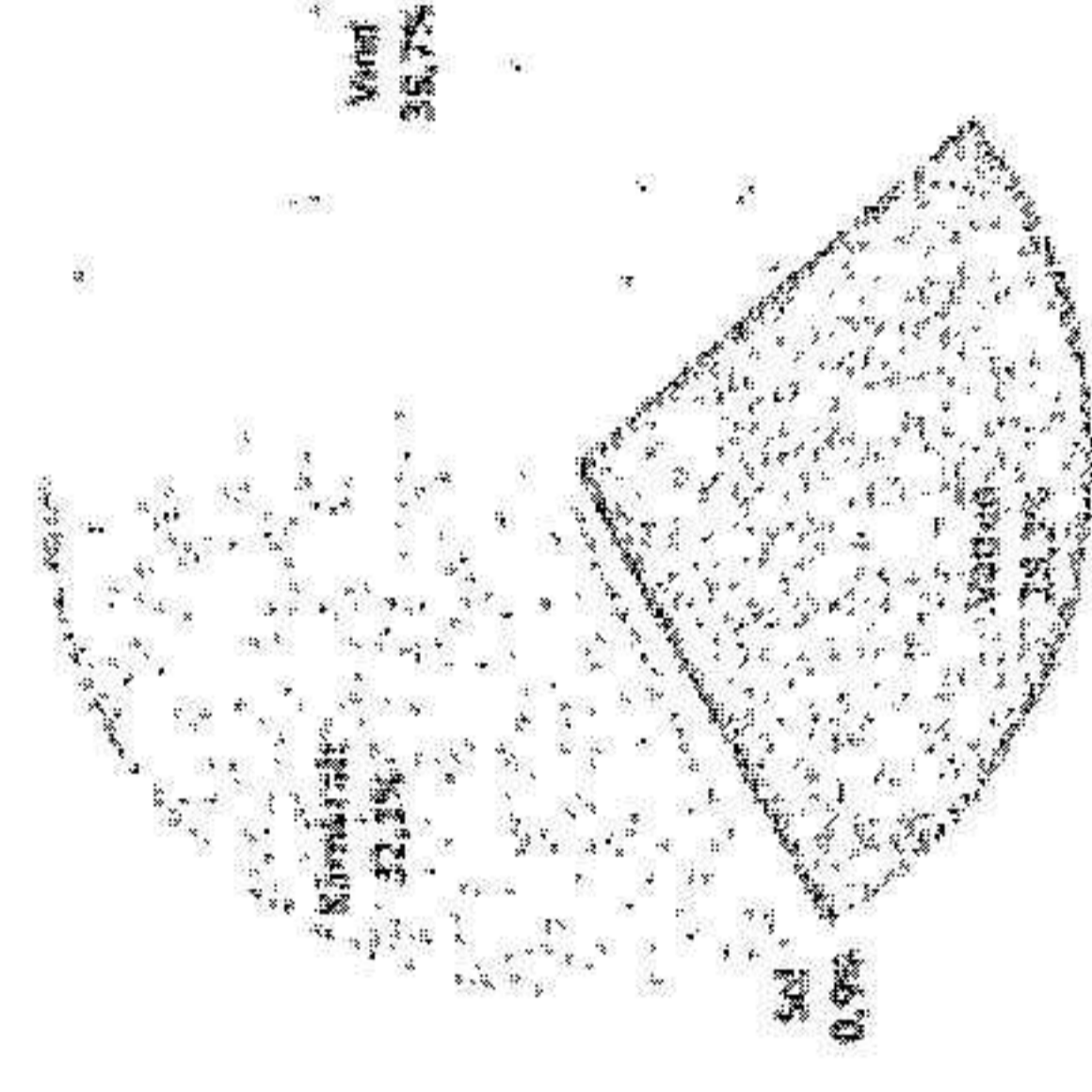
Elens ursprung

Som kund till oss har du möjlighet att välja el från antingen förnybara eller fossilfria energikällor. Genom köp av ursprungsantier ser vi till så att den el vi säljer matchar våra kunders val av ursprungsmärkt el.

Fördelning

2024 bestod vår el av 38,7 % vindkraft, 28,3 % vattenkraft, 0,9 % solkraft samt 32,1 % kärnkraft och var helt baserad på ursprungsantier.

Under 2024 producerades 124 GWh förnybar energi fördelat på 75,3 % vind, 22,7 % vatten och 2,0 % sol.



Aktuellt 2024

- Under 2024 togs stora steg i utvecklingen av vårt virtuella kraftverk, Nätflex, där våra egna och våra kunders energiresurser aggregeras, visualiseras och styrs för att generera intäkter och bidra till att balansera elnät och energisystem såväl lokalt som på systemnivå. Vid kalenderårsskiftet hade vi energiresurser från vindkraft, solpaneler, fordonsladdning, nätbatterier och smarta hem (hembatterier) uppkopplade mot Nätflex motsvarande 71,3 MW.
- Wind Of Change, vårt vindkraft med ett torn av trä (2 MW) driftsattes under våren. Bäckagård vindkraftverk (2 MW + 2 MW), driftsattes under hösten på samma plats där Varberg Energi på 1990-talet byggde Sveriges allra första vindkraftspark.
- Vårt stora nätbatteri i Tvååker på 11 MW (14 MWh) påbörjade en uppgradering till 14 MW.
- Vid utgången av 2024 hade vi pågående kundleveranser i samarbete med två tekniska aggregatorer och pilotavtal med ytterligare tre tekniska aggregatorer.

I fokus framåt

- Energimarknad tar nästa steg i arbetet med en nollvision mot obalanser genom att i sitt balansansvar introducera automatiserade processer för omplanering av flexibla energiresurser.
- Under 2025 kommer vårt virtuella kraftverk, Nätflex, växa både med antal uppkopplade flexibla energiresurser men även med tillgång till nya intäktströmmar kopplat till såväl stödtjänster, lokala nytta samt balansansvaret..

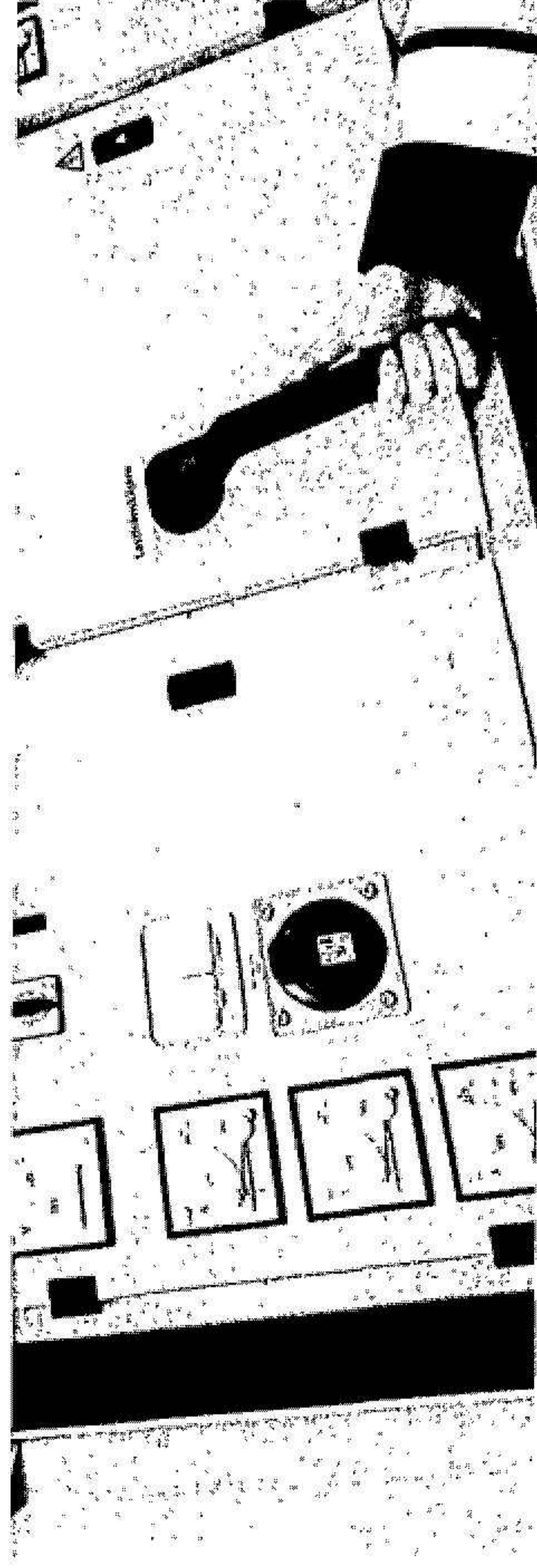
SÅ HÄR JOBBAR VI - Elnät

Vi äger, underhåller och utvecklar elnät för distribution av el i Varbergsområdet och i Varbergs kommuns södra delar. Elektriciteten levereras från regionnätet och lokal produktion in till Varberg Energis elnät för överföring till/från anslutna anläggningar.

Elen säljs till våra kunder via olika elhandlare. Det helägda dotterbolaget Varberg Energimarknad AB är till stor del den elhandlare som våra elnätskunder väljer inom vårt elnätsområde.

Under 2024 har;

- Elnätet transporterat cirka 326 GWh energi.
- Förlusterna i elnätet blivit cirka 11,4 GWh.
- Högsta effektuttag från regionnätet varit cirka 78 MW.



Aktuellt 2024

- Fortsatt intresse att ansluta energilagrar i fastigheter och direkt till vårt elnät. Anslutningar av solcellanläggningar har minskat.
- Förstärkningar i elnätet för att säkerställa kapacitet, som kommer att fortsätta.

I fokus framåt

- Hög tillgänglighet i överföringen av energi från/till anslutna anläggningar.
- Kravet att agera som Distributed system operator, DSO.
- Ny prismodell implementeras under året.
- Arbetsmiljö/arbets säkerhet är alltid i fokus då många av oss jobbar direkt med el.

SÅ HÄR JOBBAR VI – Fjärrvärme och gasnät

Fjärrvärmenätet förser bostäder, industrier och allmänna lokaler med vattenburen värme. I varje ansluten fastighet finns en värmecentral som överför värme från det centrala fjärrvärmenätet till de enskilda fastigheternas tappvatten- och värmesystem. Idag utgörs fjärrvärmenätet av områdena centrala Varberg, Bua, Veddice och Tvååker. Byggnation av fjärrvärme pågår till Väröbacka och Himle.

2024 distribuerades cirka 219 GWh av fossilfri fjärrvärme. I det centrala nätet under 2024 kommer cirka 77 % kommer av fjärrvärmen kommer från Södra Cells pappersmassabruk i Värö, och utgörs av överskottsvärme som vi tar hand om i stället för att värmen skickas ut i havet vilket bidrar med dubbel nytta. Resterande 23 % kommer från vårt eget värmeverk Flisan som eldas med biobränslen, främst bark och skogsflis samt biogas i våra reservanläggningar.

Askkan från förbränningen återförs till skogen och är således ett exempel på ett cirkulärt arbete. Varberg Energi äger och förvaltar Sveriges minsta gasnät och även om gasen används i allt mindre utsträckning är den ofta vital för vissa industrier och reservanläggningar.



Aktuellt 2024

- Utökat kundunderlag 3 GWh.
- Geografiskt utökad längd fjärrvärmeledning 6 km, fjärrkyla 0,5 km.
- Byggnation till Himle och i Limabacka pågår.
- Arbetat för att förbättra uppföljning och egenkontroll vid utbyggnad.
- Utökad kapacitet på vår kvicksilverrenning för rökgaskondensat.

I fokus framåt

- Ny reservproduktion för att möta efterfrågan.
- Fjärrkyla.
- Fortsatt förbättringsarbete med läckdetekteringssystemet.
- Ny prismodell
- Tjänsteutveckling inom affären

SÅ HÄR JOBBAR VI – Verksamhetsområde Bredband

Inom verksamhetsområde bredband arbetar vi inom följande områden som omfattar både intern verksamhet och extern verksamhet.

Operatörstjänster

Här säljer vi tjänster till operatörer i form av fiberförbindelser och kapacitetsförbindelser i vårt fibernät och för de delar där vi agerar som kommunikationsoperatör.

Kommunikationsoperatör

Detta är vårt öppna bredbandsnät – net@seaside – dit flertalet av fastigheterna i kommunen är anslutna. Utöver vårt eget fibernät är vi även kommunikationsoperatör i en del nät som ägs av fiberföreningar.

IoT-tjänster

Inom detta område hanteras tjänster för olika typer av sensorer för t ex mätning av flöden/förbrukningar, temperaturer, luftkvalitet, ljud/ljus-nivåer och rörelse.

Intern IT

Verksamhetsområde bredband ansvar också drift av för Varberg Energikoncernens interna IT-system.

Informationssäkerhet


Information blir bara en viktigare och viktigare resurs för samhället. Den utsätts också för mer och mer externa hot och behöver skyddas. Arbetet med informationssäkerheten är en viktig del i vår verksamhet.

Aktuellt 2024

- Vi har under året påbörjat en teknikövergång mot utrustning med mer passiva delar i nätet. Tekniken, som heter PON, ger oss ett robustare nät med lägre energiförbrukning.
- Mycket fokus har legat på driftsäkerhet och informationssäkerhet bland annat utifrån den nya Cybersäkerhetslagen som beräknas träda i kraft under 2025.

I fokus framåt

- Fortsatt arbete med införandet av PON.
- Fortsatt arbete med driftsäkerhet och informationssäkerhet.
- Stödja kommunens utveckling och tillväxt genom utbyggnad och omläggning av nät för ett ge kommunen möjlighet att växa.



SÅ HÄR JOBBAR VI - Tjänster

Utöver våra traditionella affärer erbjuder vi även kunder tjänster i form av belysning och energideklarationer.

Belysning

Inom vår tjänsteaffär ligger framförallt belysningsaffären som är uppdelad i två separata delar:

- **Färdigt ljus**
Här ligger uppdraget att belysa kommunala gator, gång- och cykelvägar. Affären har bara en kund (Varbergs kommun) och uppdraget har ett tydligt fokus på drift och underhåll för att på ett så prisvärt sätt belysa den infrastruktur som Varbergs kommun äger. Samtliga belysningspunkter är utbytta till LED-teknik för ett antal år sedan för bästa möjliga pris- och miljöprestanda.
- **Eventbelysning**
Vid vissa tillfällen önskar kunder vår expertis inom belysningstjänster. Det kan handla om vinterbelysning för att lysa upp centrala delar för att gynna krögare, handel och stadskärnan i stort, men även för att lyfta enskilda kampanjer såsom Cancerfondens Rosa Bandet-kampanj, FNs kampanj om Orange Week eller för att lyfta Varbergs stora höstevent Rys och Mys. Affären har flera olika kunder, är konkurrensutsatt och strävar efter att leverera vinst.

Energideklarationer

Inom tjänsteaffären ligger även försäljningen av energideklarationer där vår utbildade energiexpert hjälper fastighetsägare att genomföra energideklarationer och agerar rådgivare i energieffektiviseringsfrågor.

Aktuellt 2024

- 2024 års Rys & Mys hade temat "Experimentet som gick fel" och bjöd mängder av besökare i alla åldrar under höstmörkret.
- Alla vajrar som håller upp belysning över gator har blivit dragtestade och utbytta vid behov.
- Vinterbelysningen är lika välplanerad som förra året och vi kommer att ha samma uppsättning även i år, då den blev väldigt populär.
- Fler mindre förfrågningar har kommit från verksamheter som vill att vi belyser deras fasader med olika typer av kommunikation.
- Planeringen av kultureventet Wallstreet 2025 har tagit fart där Varberg Energi och VIVAB samarbetar för ett gemensamt belyst konstverk i Varberg.

I fokus framåt

- Fortsätta arbeta med kostnadseffektiviseringar för att minska kostnaderna utan att göra avkall på belysningsanläggningarnas status.
- Samarbeta med Varbergs kommun och deras satsning mot att vinna pris för Årets Stadskärna 2026.
- Deltagande i Wall Street Varberg 2025 med belysningskonst.
- Avsluta försäljning av energideklarationer från och med 1 jan 2025 då vi behöver kraftsamla fler försäljningsresurser mot flexitjänster.

2025040309265



VARBERG ENERGI

VÅR PÅVERKAN - Intressenter

Intressenter

Vår förmåga att möta omvärldens växande krav och förväntningar är beroende av långsiktiga och förtroendefulla relationer och dialog med viktiga intressentgrupper.

Till våra viktigaste intressenter hör:

- våra ägare
- våra kunder
- medarbetare
- affärspartners
- samhällsrepresentanter (såsom myndigheter, närboende, ideella föreningar och branschorganisationer)

ÄGARE

Former för dialog

Ägare	Ägardialog, tertialrapport
Styrelse	Styrelsemöte, seminarium, skriftlig rapport

KUNDER

Former för dialog

Kunder	Webbplats, kundmätningar, kundevent, fiberföreningar, fakturautskick, digitala nyhetsbrev, kundsynpunkter i CRM-system, sociala medier, seminarier
--------	----------------------------------------------------------------------------------------------------------------------------------------------------

MEDARBETARE

Former för dialog

Medarbetare	Uppföljning av mål på Kopplingen, medarbetarenkät, arbetsmöten, medarbetarsamtal, digitala frukostmöten, info från ledningsteam på Kopplingen, VD-info, podcast, bildskärmar
Skyddsombud	Skyddskommittémöte, skyddsronder, riskanalyser
Personal-organisation	Projektinformation, information från fackliga företrädare, MBL-förhandlingar
Ledningsteam/chefer	Ledningsteamsmöten, chefsmöten, ledningsteams- och styrelseseminarium, chefsutbildningar

AFFÄRSPARTNERS

Former för dialog

Samarbetspartner	Möten, event och workshops
Kommunala bolag och förvaltningar	Samverkan
Leverantörer/entreprenörer	Avtal, vid upphandling inkl. ansvarspolicy och miljöpolicy, bygg-och projektmöte
Bostadsrätts- och hyresgästföreningar	Informationsutskick, informationsträffar, föreläsningar
Fastighetsägare	Informationsutskick, informationsträffar, föreläsningar
Nätverk för kompetens	Nätverksträffar, beroende på nätverk



Julbelysning på Varbergs Torg

SAMHÄLLE

Former för dialog

Media	Pressmeddelanden i dagspress och sociala medier
Bransch-organisationer	Medlemskap i branschföreningar, information via nyhetsbrev, utbildningar och seminarier
Grund-, gymnasie- och högskolor, universitet	Undervisningsmaterial, årligen till grundskolor genom Natur & Miljöparmen, praktikplatser för gymnasium/högskola. Hackathon och föreläsningar
Myndigheter	Miljörapportering, tillsynsbesök, dialog
Allmänhet/Närboende till anläggningar	Samrådsmöten i tillståndprocess, sociala medier, webb, dagstidning
Ideella föreningar	Muntlig dialog/ e-post, samrådsprocesser

2025040309267

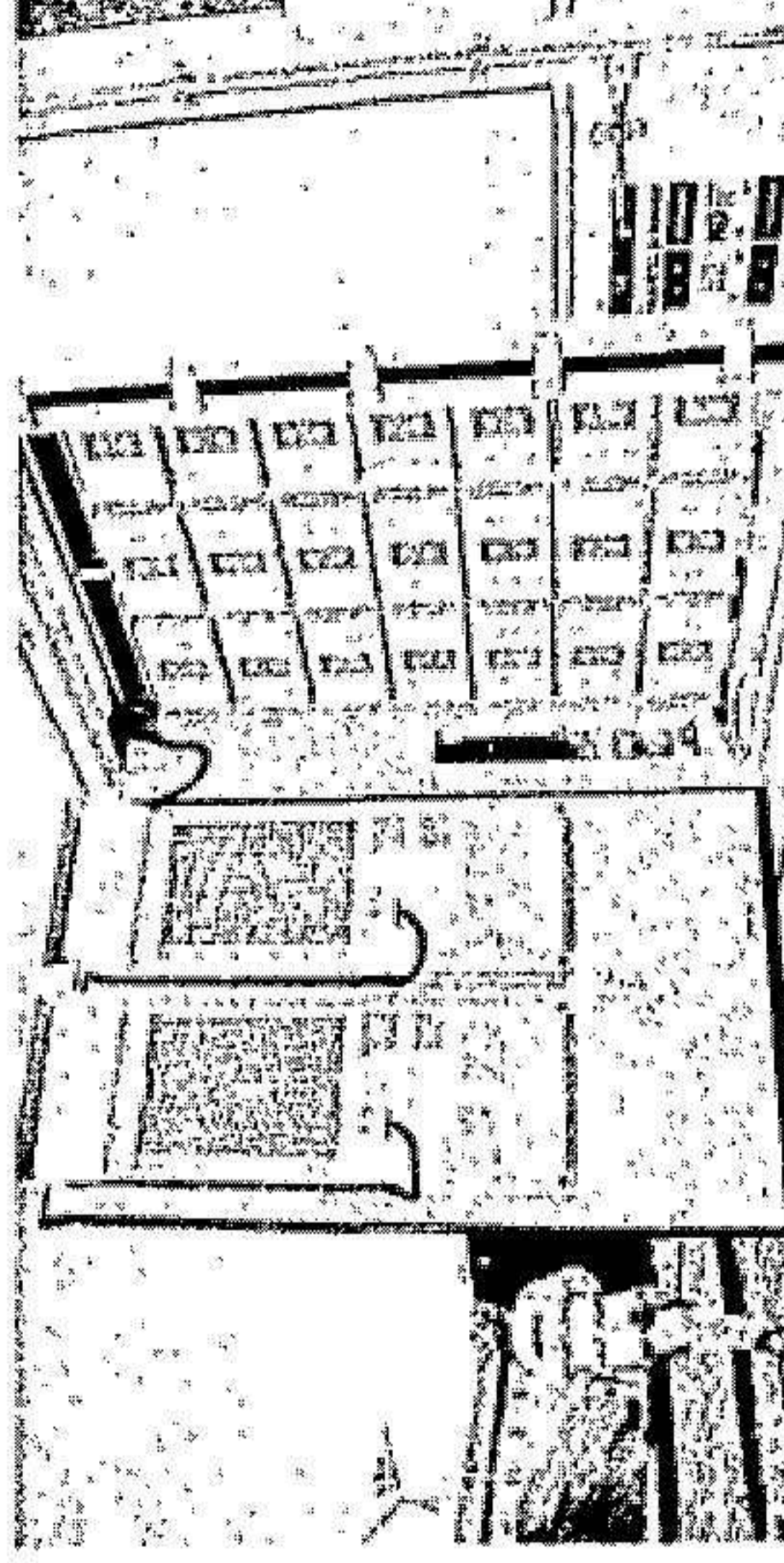
HÅLLBARHETSOMRÅDEN

VARBERG ENERGI

Hållbarhetsområden




Tillgång till grundläggande tjänster



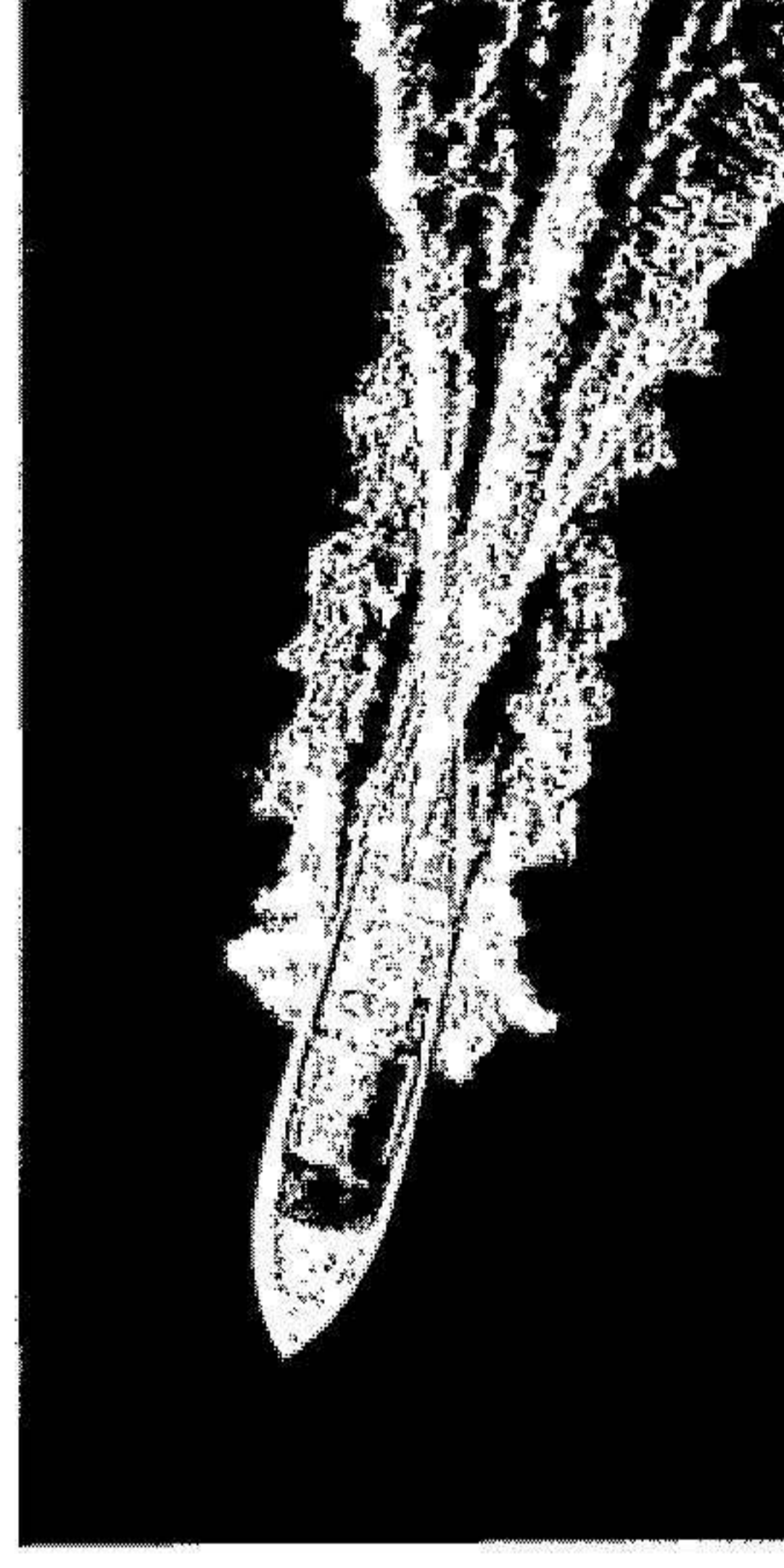
Energieffektivitet




Lokalt samhällsengagemang



Resurseffektivitet



Spridning av ny teknik



Säker och attraktiv arbetsplats

HÅLLBARHETSOMRÅDEN

Våra väsentliga hållbarhetsområden

Med utgångspunkt i vår strategi har ledningsteamet tillsammans med styrelsen bedömt relevanta hållbarhetsområden inom vilka vi ska stärka vårt värdeskapande.

Med en av Sveriges mest resurseffektiva fjärrvärme där utsläppen är så pass låga som 1 gram CO2 per levererad kilowattimme kan vi vara stolta över att erbjuda våra kunder en så pass bra uppvärmningsform.

Varberg Energi erbjuder kunderna en bred produktportfölj och vi har på så sätt goda möjligheter att hjälpa våra kunder med att reducera användningen av fossila bränslen och effektivisera sina fastigheter.

Genom att ligga i framkant kring flexibilitetstjänster kan vi erbjuda kunder över hela Sverige möjligheten att koppla upp flexibla enheter såsom laddboxar och växelriktare till batterier och solceller. Det gör att Varberg Energi är ett av landets mest intressanta energibolag att följa och bli kund till.

Vi deltar i ett antal forskningsprojekt inom flexibilitetstjänster och sitter i referensgruppen för Vätgas Sverige och deras utveckling. Vi driver framgångsrikt innovations- och utvecklingsprojekt. T ex Volvo Penta AB (Boat to Grid), Chalmers (Vehicle to Grid), Qvantum AB (Värmepumpar).

Tack vare vår förmåga att driva innovationsprojekt bidrar vi till samhällets omställning. Vår innovationsplattform (X2X) hjälper våra partners att accelerera sin utveckling av produkter och tjänster som bidrar till omställningen, till exempel fossilfri fordonsflotta.

Vårt lokala samhällsengagemang har alltid varit starkt med en välutvecklad sponsringsstrategi och deltagande i många lokala event och arrangemang.

Vidare har Varberg Energi fortsatt skänka nyttigt material inom el och fiberkommunikation till Ukraina.



HÅLLBARHETSOMRÅDEN – Tillgång till grundläggande tjänster


Vad vi menar

Vi är ett kommunalt bolag med medborgarnas uppdrag. Vi verkar dessutom i energibranschen som är en försörjningsbransch och har därmed ett grundläggande samhällsuppdrag. Samhället, näringsliv och människor är beroende av oss. Med detta kommer ett särskilt ansvar att ständigt leverera och leva upp till vårt uppdrag. Detta ansvar tar vi med självklarhet och stolthet. Vår unika relation med våra kunder är det som bygger vår framgång som aktör i samhällets tjänst.

Vad det handlar om



Trygga leveranser och driftsäkra produktionsanläggningar



Tillgång och anslutningsmöjligheter



Kundservice och kundnöjdhet

Vad vi gör



Ny infrastruktur el Västkustvägen

I samband med att kommunen började bredda cykelbanorna på Västkustvägen så passade vi under 2024 på att förnya våra något för gamla kablar i marken.



Styrd belysning Lindberg-Trönninge

Under 2024 installerade vi en styrd belysning med närvarosensorer längs med cykelvägen mellan orterna Lindberg och Trönninge – en sträcka på cirka 1,6 km som nu är belyst på ett smartare sätt.

Utbyggt fjärrvärmenät Väröbacka/Limabacka

Våren 2022 togs första spadtaget för att få till en fjärrvärmeledning från Södra Cell till Limabacka och Väröbacka.



Nu, två år senare, är rördragningen under mark på en 1,7 kilometer lång sträcka klar och kunderna i området, som snart får fjärrvärme, kan lugnt luta sig tillbaka och vara nöjda med att de inte längre värmer sina hus med el.

HÅLLBARHETSOMRÅDEN - Energieffektivitet


Vad vi menar

Energieffektivitet är en stor fråga inom klimatkussionen nationellt och globalt och frågan är givetvis central även för oss. Vi fortsätter att göra omfattande och långsiktiga investeringar för att erbjuda våra kunder både förnybar och resurseffektiv energi nu och under en lång tid framåt. För att samhället ska kunna ställa om till en fossilfri framtid behöver Varberg Energi vara närvarande och drivande i frågor beträffande elektrifiering och rätt energislag och rätt teknik används till rätt ändamål.


Vad det handlar om



Förnybar energiproduktion



Investeringar och utveckling




Effektiv energianvändning

Vad vi gör



Nätflex

Elektrifieringen ställer höga krav på vårt elsystem. Vikten av att vara flexibel blir helt avgörande och vår satsning på Nätflex är därför central när producenter och kunder ställer om.



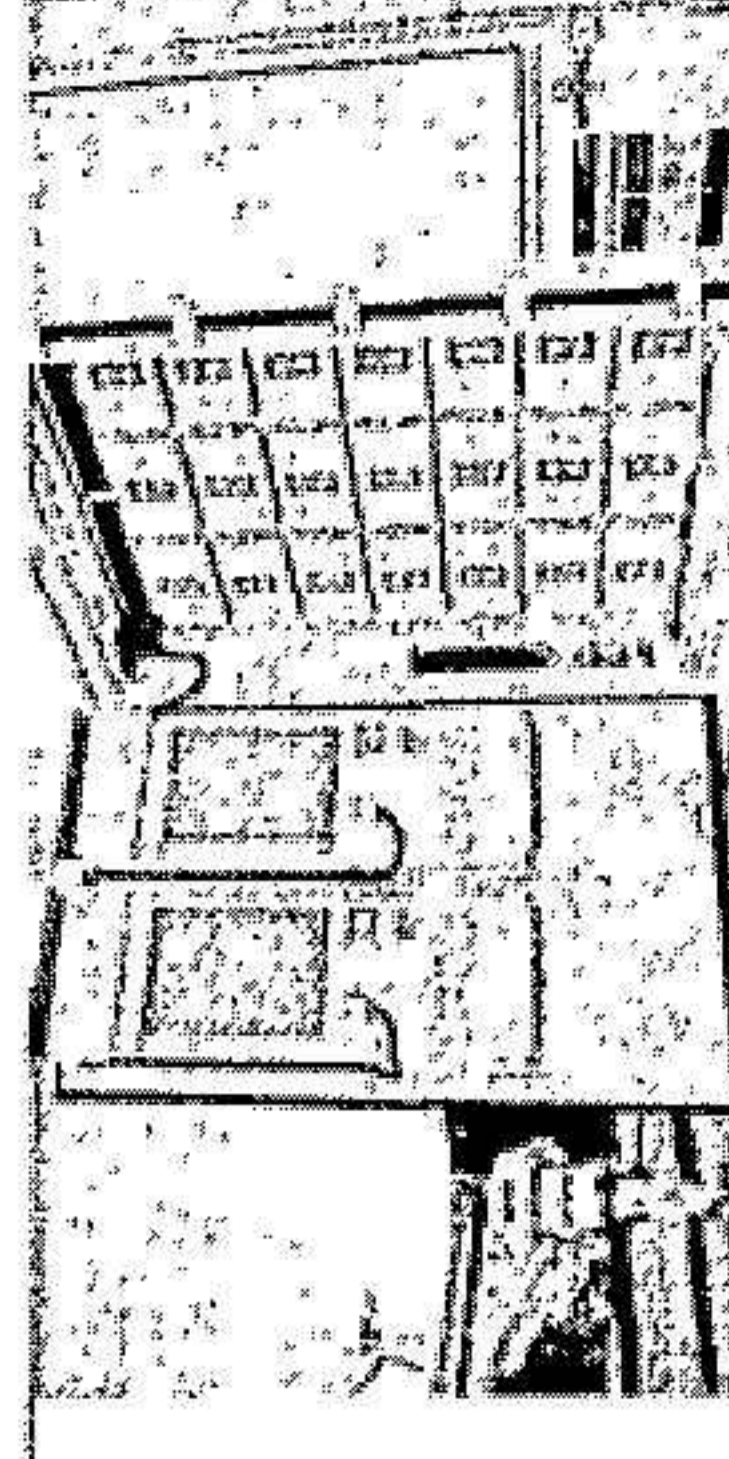
Hybrid PPA

Tillsammans med partners erbjuder vi Hybrid PPA. För att stödja ökad produktion och stabila leveranser av energi. Här kombineras vind, sol och batterilager.

Batterilager

Uppkopplade batterier är inte bara ett energilager, utan erbjuder även elsystemet nyttiga stödtjänster inom frekvensbalansering.

Vi installerar både egna och kundägda batterier för att accelerera elektrifieringen.



HÅLLBARHETSOMRÅDEN – Lokalt samhällsengagemang

Vad vi gör


Vad vi menar

Att vara en god granne är viktigt. Varberg Energi är en lokal spelare i första hand men verkar också på en större marknad. Vi försöker hantera alla våra kunder så som vi agerar mot våra lokala grannar. Därför är det viktigt för oss att vara den bästa granne vi kan vara och en aktiv och ansvarsfull aktör i de sammanhang vi verkar. Genom vårt lokala samhällsengagemang strävar vi efter att agera proaktivt, förebygga och lösa problem i lokalsamhället samt utveckla partnerskap med lokala aktörer.

Vad det handlar om



Samhällsansvar



Dialog och samarbete




Engagemang



SKAL samarbete

Som SKAL-företag samverkar vi med skolan för att inspirera barn och unga inom energiområdet.




Hackathon 2024

Under 1,5 dygn deltog elever från bl.a. Campus Varberg där de undersökte och tävlade i att effektivisera data och komma med nya idéer, allt med fokus på vår realtidsmätare EL:IN.

Varberg för Musikhjälpen

Även under 2024 har vi lagt extra fokus på Musikhjälpen, genom att skänka pengar till det lokala initiativet Varberg för Musikhjälpen och årets tema "Alla har rätt att överleva sin graviditet". Detta är något lokalt som vi är väldigt stolta över och en tradition som vi kommer fortsätta med.



HÅLLBARHETSOMRÅDEN - Resurseffektivitet

Vad vi menar

Varberg Energi arbetar för att maximera energieffektivitet samt minimera avfall och våra utsläpp på alla sätt vi kan. Detta gör vi för att minska vår negativa påverkan på miljön och för att sätta exempel i branschen – och lokalt i de sammanhang vi verkar. Arbetet omfattar bland annat avfall, vatten, cirkularitet, förpackningsfrågor, logistik och mycket mer. Vi ska bidra till Sveriges mål att nå nettonoll-utsläpp. Varberg Energi har under flera år upprättat ett klimatboksut i enlighet med GHG Protocol, vilket presenteras årligen i EMC-nätverkets klimatboksut. Denna rapportering omfattar en helhetsbild av företagets växthusgasutsläpp, inklusive både direkta och indirekta utsläpp enligt de definierade omfattningarna, så kallade scopes.

Vad det handlar om



Miljö




Klimat

Summering inför klimatboksut 2023

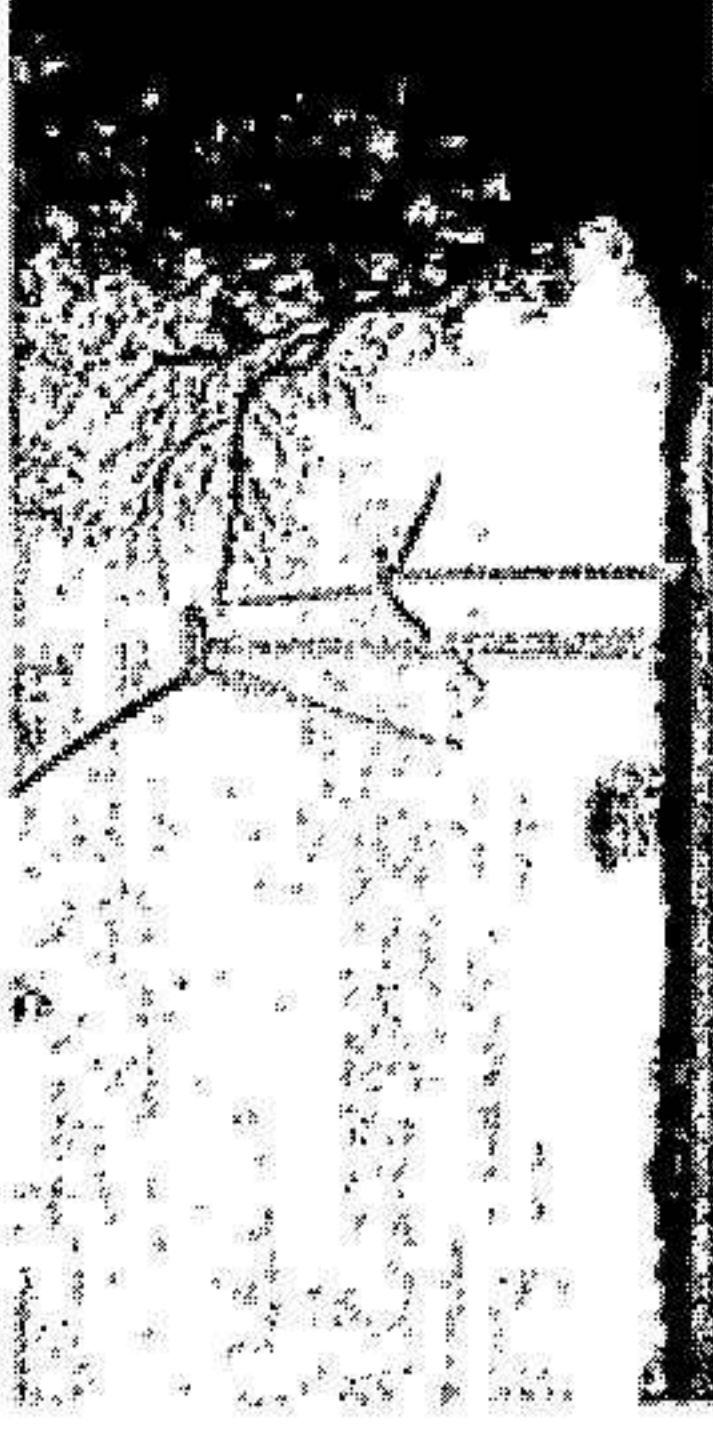
De direkta utsläppen (scope 1) för Varberg Energis verksamhet består främst av utsläpp från den egna energiproduktionen och företagsägda fordon uppgick under det senaste året, 2024, till 243 ton koldioxidkivalenter (tCO₂e). Dessa utsläpp består främst av utsläpp kopplade till vår energiproduktion. Därtill redovisas även de indirekta utsläppen (scope 2), som kommer från inköp av värme och el för eget bruk samt kompensation av energiförluster i elnätet. Dessa uppgick till 4 ton tCO₂e under samma tidsperiod och all inköpt el var fossilfri. Sammanlagt summerar Varberg Energis växthusgasutsläpp i scope 1 och 2 till 247tCO₂e under 2024, vilket ger en helhetsbild av företagets direkt och indirekt relaterade utsläpp. Sedan 2024 inkluderar Varberg Energis klimatboksut även större omfattning i scope 3, vilka representerar en bredare kategori av utsläpp. För 2024 omfattar Varberg energis klimatboksut inköp av material såsom kabel, elmätare och ledningar till nätet, samt utsläpp från tjänsteresor, pendling, avfallshantering, in- och uttransporter, inköp av IT-utrustning, och uppströms utsläpp från bränslen samt inköpt energi. Utsläppen i scope 3 uppgick till 8 454 tCO₂e. På vår hemsida kan du läsa mer om våra klimatboksut.

Vad vi gör




Solbruk i vårt jordbrukslandskap

Utveckla och testa system där solenergi och livsmedelsproduktion kombineras på ett hållbart och effektivt sätt.



Vindkraft i Bäckagård

Två återbrukade och effektiva vindkrafts-anläggningar är nu i drift, vilka ersätter de sju tidigare verken som stod på samma plats mellan år 1991-2015.



Realtidsmätare ELIN

Vi erbjuder alla kunder vår realtidsmätare som gör det möjligt för kunden att följa och påverka sin energiförbrukning.

HÅLLBARHETSOMRÅDEN – Spridning av ny teknik

Vad vi menar


Varberg Energi strävar efter att bidra till aktiv spridning av miljö- och hållbarhetsanpassad teknik och tjänster till våra kunder och intressenter. Vi vill skapa tjänster och produkter där våra kunder upplever att de aktivt kan vara med och påverka. Vi möjliggör detta genom att samarbeta med bland annat universitet och forskare och kommunicera fördelarna med nya energislag och tekniker.

Tillgängliggöra enklare uppkoppling och innovation


Under 2024 har vi fortsatt arbeta med att göra det möjligt för privatpersoner att koppla upp solpaneler, hembatteri och laddboxar. Vi har också fortsatt med att ta fram tjänster för bostadsrättsföreningar för hantering av laddboxar samt kopplat upp batterilager för företag vilka kan styras via vår plattform Nätflex.

Vi har också påbörjat utveckling av vår innovationsplattform X2X som gör det möjligt att testa och utveckla nya tjänster och produkter hos våra partners. Ett sådant exempel är Boat2Grid som bygger på samma teknik som V2G. Vår målsättning är att dels utveckla smarta tjänster som privatpersoner och företag vill använda, dels att driva innovation som bidrar till elektrifiering och effektiv användning vårt energisystem.

Vad det handlar om



Klimatsmarta produkter
och tjänster

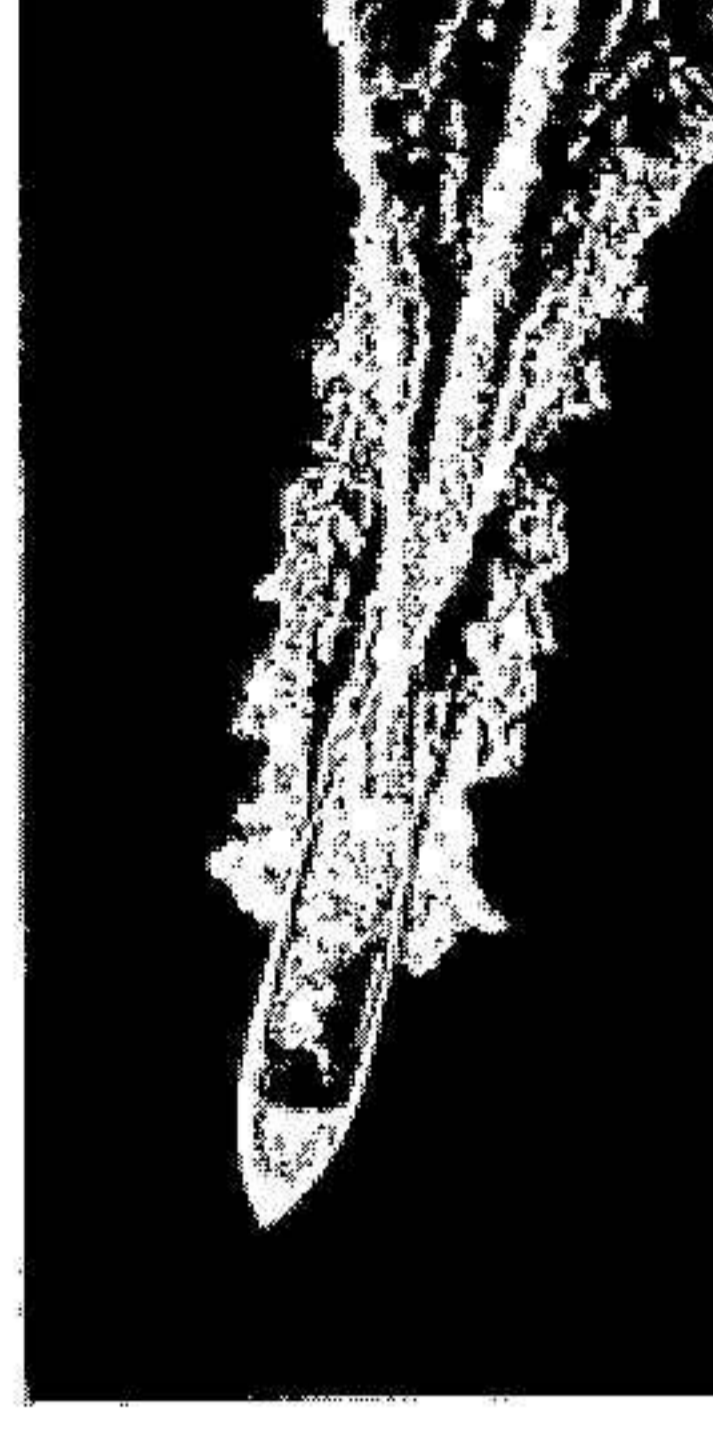


Affärsutveckling



Innovation

Vad vi gör



Samarbeten

Volvo Penta – utforska hur V2G kan användas för båtar.

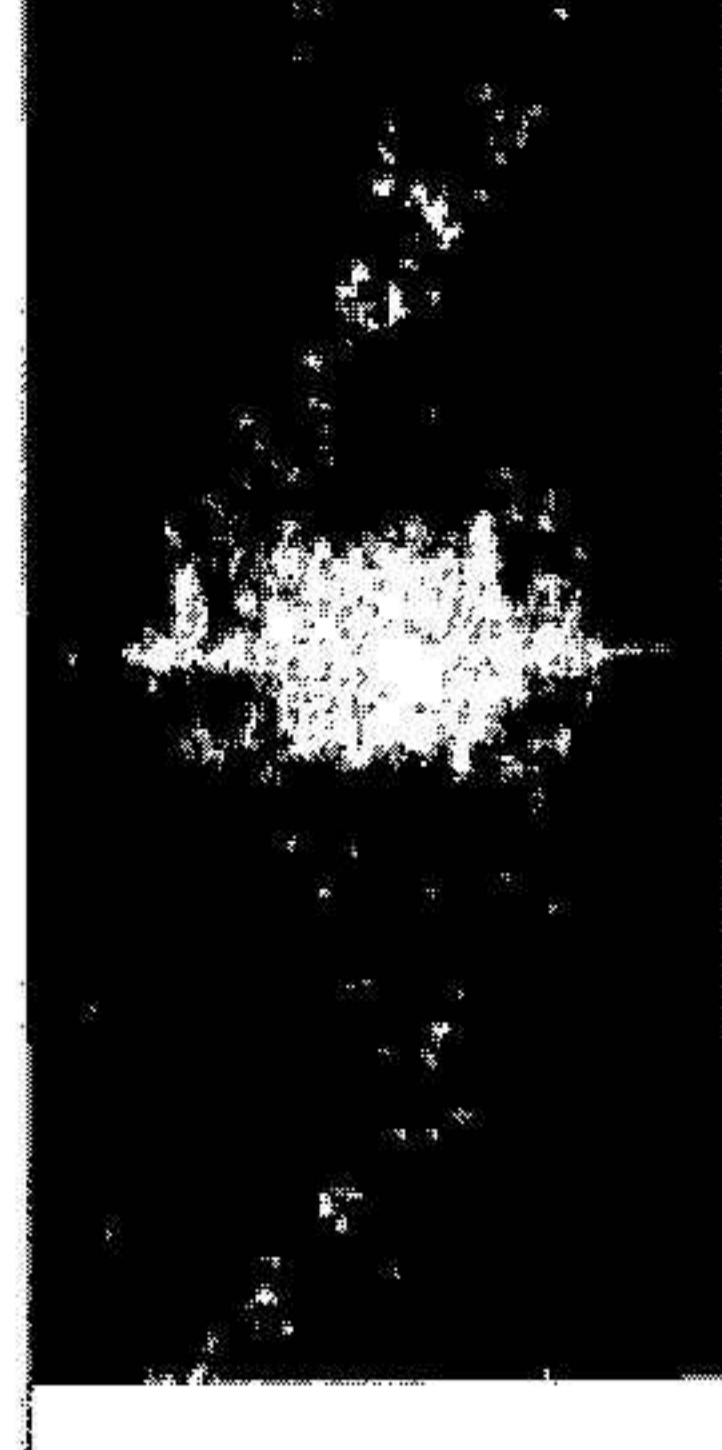
Quantum – smart styrning av värmepumpar.

Ferroamp - smarta energi-lösningar till privatpersoner.



Nätflex

Fokus på utveckling av Nätflex till företag, producenter och fastighetsägare.



AI för styrning och prognos

Genom att öka förmågan att prognostisera framtida behov får vi ett bättre resursutnyttjande mellan kundens behov, elnätet, fjärrvärme och energihandeln.

HÅLLBARHETSOMRÅDEN – Säker och attraktiv arbetsplats


Vad vi menar

Varberg Energi ska vara en säker och attraktiv arbetsplats som värnar om medarbetarens välmående, motverkar fysisk och psykisk ohälsa, säkerställer jämställdhet och mångfald samt tar ansvar för och ställer krav i hela vår värdekedja. Vi vet att ett genuint och brett ansvarstagande tillför värde i verksamheten och vi ser arbetet med dessa frågor som en självklarhet och en framgångsfaktor för företaget.


Vad det handlar om



Hälsa, säkerhet
och arbetsmiljö



Kompetensförsörjning




Jämställdhet, mångfald och
antidiskriminering



Mänskliga
rättigheter

Vad vi gör



VE Boken

Med VE Boken visar vi på ett enkelt sätt vilka vi är samt hur och vad vi gör.



Jämställdhet, mångfald och inkludering

Utifrån identifierade behov inom CSRD öka vår förmåga och transparens.

Hur vi mäter


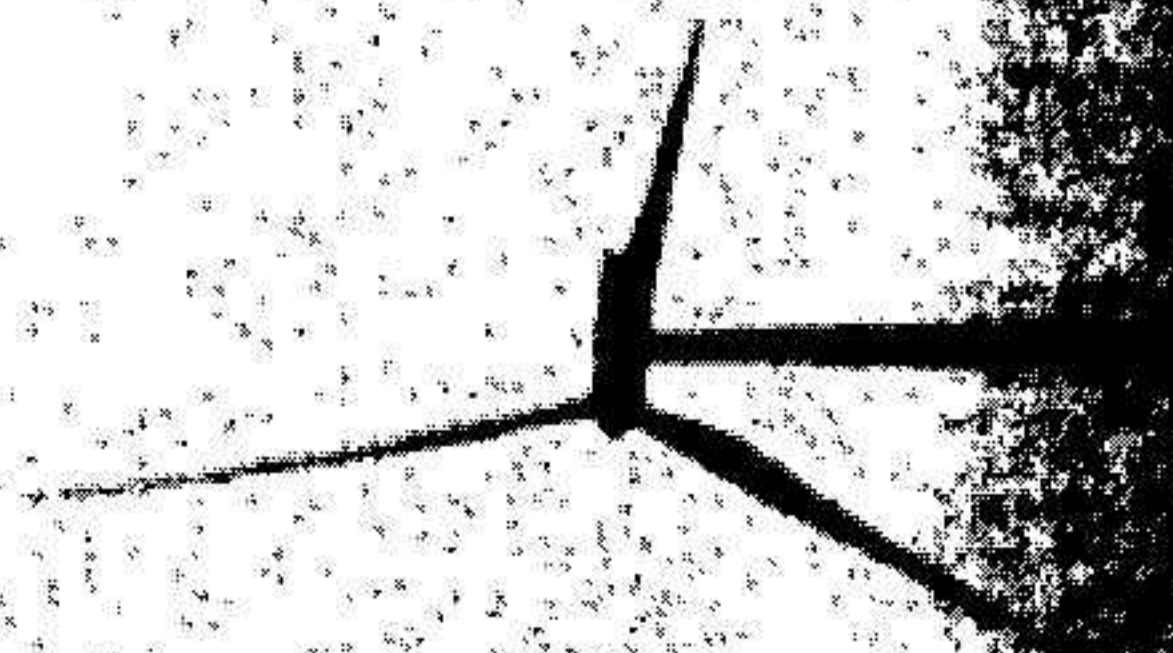
INDIKATORER	2022	2023	2024	Mål
Andel kvinnor i ledande befattning	38 %	33 %	33 %	50 %
Antal olycksfall med frånvaro	0	0	0	0
Ambassadörskap (eNPS)	10	17	25	10
Bemötande (index - Winningtemp)	8,4	8,4	8,4	-
Svarsdeltagande Winningtemp	92 %	94 %	92 %	>90 %
Personalomfattning	5,0%	6,1 %	6,7 %	-



Genomlysning av ny regelstruktur för AFS:ar

För att säkerställa vår arbetsmiljö med den nya regelstrukturen från arbetsmiljöverket och lagferlevnad inom bolaget.


FRAMTIDEN




FRAMTIDEN – En föränderlig och oviss värld

Tillsammans med våra partners och kunder omsätter vi CSRD i handling i form av indikatorer och utforskning av hur vi kan mäta resultat. Samtidigt ser vi hur omvärlden upplevs allt osäkrare.

Vi ser hur våra kunder och partners befinner sig i en värld i stor förändring. Klimatfrågan som var högsta prioritet utmanas nu energiutmaning i form av effekt och behov av ökad produktion samtidigt som hotbilden i form av cyberattacker ökar.



Vi har flera lösningar i form av våra nyttigheter lokalt och vår Nätflex-plattform nationellt där vi tillsammans med våra partners finner lösningar på dessa utmaningar genom att tillsammans utveckla tjänster, kombinera styrning av olika energiresurser eller finna lösningar för ökad cybersäkerhet.



Energieffektivitet

Tillsammans med partners utforskar vi hur vi kan öka energieffektiviteten i fastigheter. Vi genomför piloter tillsammans med industri för att koppla upp energiresurser för att bemöta effektproblematiken. Lokalt ökar vi vår förmåga att nyttja kombinationen av fjärrvärme och elnät.

Sampaktering

Lokalt fokuserar vi på tjänster som gör det möjligt att styra våra lokala nyttigheter tillsammans i kombination med andra energiresurser som finns i fastigheter eller i hemmet (värmepumpar, batterilagring och laddning). Tillsammans med partners erbjuder vi Hybrid PPA som kombinerar olika produktionslag.

Utvecklande och attraktiv arbetsplats

Under 2025 har vi fokus på medarbetarskap och att skapa en gemensam intern syn på vilket bolag Varberg Energi är, för att möta dagens och morgondagens utmaningar inom vår bransch.

Tillgång till grundläggande tjänster

För våra kunder är grunden att vi har hög driftsäkerhet. Till det kommer att kunna erbjuda tjänster som gör det enklare att påverka sitt energinutnyttjande. Genom vår app och vår plattform Nätflex tillgängliggör vi nya tjänster för privatpersoner och företag.


Resurseffektivitet

Lokalt är vårt största projekt Fjärrkyla. Projektet fortsätter fram till 2027. Regionalt har vi anslutit oss till lokal effektmarknad för att stödja effektivare elnät. Vi startar även upp arbete med att titta på cirkulära affärsmodeller. Vi ser stora utmaningar inom det området idag.

Spridning av ny teknik

Tillsammans med partners fortsätter vi att utveckla lösningar för elektrifiering av transportsektorn. Tillsammans med partners deltar vi i projekt som studerar hur man kan reducera "konflikten" mellan solproduktion och jordbruk. Vi arbetar med AI för att göra bättre prognoser för nyttja resurser mer effektivt. Det öppnar upp för samarbeten mellan olika branscher och universitet.

2025040309278



Batteriparken i Tvååker

VARBERG ENERGI

Intyg

Styrelsen och verkställande direktören intygar härmed att hållbarhetsrapport för 2024 har upprättats enligt 6 Kap 10-14 §§ ÅRL och avlämnats den 19 mars 2024

Gösta Bergenheim
Ordförande

Lukas Axelsson Nord
Vice ordförande

Rune Johansson

Vivi-Anne Karlsson

Ulf-Björn Rönn

Björn Sjöström
Verkställande direktör

Vår revisionsberättelse har lämnats den 20 mars 2025

Revisionstjänst Falkenberg AB

Christer Andersson

Auktoriserad revisor

Johanna Svensson

Auktoriserad revisor

UNDERSKRIFTSSIDA

EXEMPEL PÅ ETT SIDA I EN E-LEGITIMATION

Detta dokument har undertecknats med avancerade elektroniska underskrifter:

NAMN:	LARS GÖRAN JARHULT
TITEL:	Lekmannarevisor
TID:	2025-03-20 14:19:06 +01:00
IDENTIFIKATIONSTYP:	Svensk e-legitimation



NAMN:	TURID RAVLO SVENSSON
TITEL:	Lekmannarevisor
TID:	2025-03-20 14:22:15 +01:00
IDENTIFIKATIONSTYP:	Svensk e-legitimation



Revisorns yttrande avseende den lagstadgade hållbarhetsrapporten

Till bolagsstämman i Varberg Energi AB, org.nr 559465-0037

Uppdrag och ansvarsfördelning

Det är styrelsen som har ansvaret för hållbarhetsrapporten för 2024 och för att den är upprättad i enlighet med årsredovisningslagen.

Granskningens inriktning och omfattning

Vår granskning har skett enligt FARs rekommendation RevR 12 Revisorns yttrande om den lagstadgade hållbarhetsrapporten. Detta innebär att vår granskning av hållbarhetsrapporten har en annan inriktning och en väsentligt mindre omfattning jämfört med den inriktning och omfattning som en revision enligt International Standards on Auditing och god revisionssed i Sverige har. Vi anser att denna granskning ger oss tillräcklig grund för vårt uttalande.

Uttalande

En hållbarhetsrapport har upprättats.

Varberg den 20 mars 2025

Revisionstjänst Falkenberg AB

Christer Andersson

Auktoriserad revisor

Johanna Svensson

Auktoriserad revisor