

Årsredovisning för
Toressons Plåtslageri AB
556790-1094

Räkenskapsåret
2023-09-01 - 2024-08-31


Innehållsförteckning:	Sida
Förvaltningsberättelse	1
Resultaträkning	2
Balansräkning	3-4
Noter	5
Underskrifter	6

Fastställelseintyg

Undertecknad styrelseledamot i Toressons Plåtslageri AB intygar härmed dels att denna kopia av årsredovisningen överensstämmer med originalet, dels att resultat- och balansräkningen fastställts på årsstämma 2024-11-18. Stämman beslutade också att godkänna styrelsens förslag till resultatdisposition.

Östersund 18 / 11 - 2024

Madelen Toresson



Förvaltningsberättelse

Styrelsen för Toressons Plåtslageri AB, 556790-1094, får härmed avge årsredovisning för räkenskapsåret 2023-09-01 - 2024-08-31.

Verksamheten

Allmänt om verksamheten

Företaget med säte i Jämtlands län, Strömsund registrerades år 2009 och bedriver sedan dess plåtslageri, byggtreprenader, handel med värdepapper, äga och förvalta fast egendom.

Flerårsöversikt

	2023/2024	2022/2023	2021/2022	Belopp i kr 2020/2021
Nettoomsättning	3 243 427	2 943 613	2 719 886	1 642 785
Resultat efter finansiella poster	49 524	79 509	45 733	83 007
Soliditet, %	51	41	40	43

Förändringar i eget kapital

	Aktie- kapital	Reserv- fond	Fritt eget kapital
Vid årets början	100 000		323 124
Disposition enl årsstämmobeslut			
Årets resultat			38 959
Vid årets slut	100 000		362 083

Resultatdisposition

	Belopp i kr
Styrelsen föreslår att fritt eget kapital, kronor 362 083, disponeras enligt följande:	
balanserat resultat	323 124
årets resultat	38 959
Totalt	362 083
disponeras för	
balanseras i ny räkning	362 083
Summa	362 083

Bolagets resultat och ställning framgår av efterföljande resultat- och balansräkningar med noter.

Resultaträkning

<i>Belopp i kr</i>	<i>Not</i>	<i>2023-09-01- 2024-08-31</i>	<i>2022-09-01- 2023-08-31</i>
Rörelseintäkter, lagerförändring m.m.			
Nettoomsättning		3 243 427	2 943 613
Förändringar av lager och pågående arbete för annans räkning		-355 898	355 898
Övriga rörelseintäkter		9 042	-
Summa rörelseintäkter, lagerförändring m.m.		2 896 571	3 299 511
Rörelsekostnader			
Råvaror och förnödenheter		-2 191 224	-2 206 996
Övriga externa kostnader		-569 517	-559 039
Personalkostnader	2	-4 818	-394 279
Avskrivningar av materiella anläggningstillgångar		-57 015	-57 015
Övriga rörelsekostnader		-25 000	-
Summa rörelsekostnader		-2 847 574	-3 217 329
Rörelseresultat		48 997	82 182
Finansiella poster			
Övriga ränteintäkter och liknande resultatposter		674	382
Räntekostnader och liknande resultatposter		-147	-2 356
Summa finansiella poster		527	-1 974
Resultat efter finansiella poster		49 524	80 208
Bokslutsdispositioner			
Resultat före skatt		49 524	80 208
Skatter			
Skatt på årets resultat		-10 565	-16 377
Årets resultat		38 959	63 831

2024120600891

Balansräkning

Belopp i kr	Not	2024-08-31	2023-08-31
TILLGÅNGAR			
Anläggningstillgångar			
<i>Immateriella anläggningstillgångar</i>			
Hyresrätter och liknande rättigheter		-	25 000
Summa immateriella anläggningstillgångar		-	25 000
<i>Materiella anläggningstillgångar</i>			
Inventarier, verktyg och installationer		26 430	83 445
Summa materiella anläggningstillgångar		26 430	83 445
Summa anläggningstillgångar		26 430	108 445
Omsättningstillgångar			
<i>Varulager m.m.</i>			
Råvaror och förnödenheter		-	160 898
Pågående arbete för annans räkning		-	195 000
Summa varulager		-	355 898
<i>Kortfristiga fordringar</i>			
Kundfordringar		462 824	300 162
Övriga fordringar		30 457	89 394
Förutbetalda kostnader och upplupna intäkter		-1	-1
Summa kortfristiga fordringar		493 280	389 555
<i>Kassa och bank</i>			
Kassa och bank		393 873	206 663
Summa kassa och bank		393 873	206 663
Summa omsättningstillgångar		887 153	952 116
SUMMA TILLGÅNGAR		913 583	1 060 561

2024120600892

Balansräkning

<i>Belopp i kr</i>	<i>Not</i>	<i>2024-08-31</i>	<i>2023-08-31</i>
EGET KAPITAL OCH SKULDER			
<i>Eget kapital</i>			
<i>Bundet eget kapital</i>			
Aktiekapital		100 000	100 000
Summa bundet eget kapital		100 000	100 000
<i>Fritt eget kapital</i>			
Balanserat resultat		323 124	259 293
Årets resultat		38 959	63 831
Summa fritt eget kapital		362 083	323 124
Summa eget kapital		462 083	423 124
<i>Långfristiga skulder</i>			
Övriga skulder		323 109	323 853
Summa långfristiga skulder		323 109	323 853
<i>Kortfristiga skulder</i>			
Leverantörsskulder		53 595	296 246
Övriga skulder		58 576	1 587
Upplupna kostnader och förutbetalda intäkter		16 220	15 751
Summa kortfristiga skulder		128 391	313 584
SUMMA EGET KAPITAL OCH SKULDER		913 583	1 060 561

2024120600893

Noter

Belopp i kr om inget annat anges.

Not 1 Redovisningsprinciper

Årsredovisningen har upprättats i enlighet med Årsredovisningslagen och Bokföringsnämndens allmänna råd BFNAR 2016:10 Årsredovisning i mindre företag.

Not 2 Personal

Personal

	2023-09-01- 2024-08-31	2022-09-01- 2023-08-31
Medelantalet anställda	-	1
Summa	-	1

Löner, andra ersättningar och sociala kostnader


	2023-09-01- 2024-08-31	2022-09-01- 2023-08-31
Löner och andra ersättningar:		302 914
Summa		302 914
Sociala kostnader	-9 883	76 360
(varav pensionskostnader)	9 099	6 543

2024120600894

Underskrifter

Östersund 2024-10-24


Madelen Toresson
Styrelseordförande



Björn Toresson
Styrelseledamot



Jens Toresson
Styrelseledamot



2024120600895