

Styrelsen för
PO Salling Konsult AB
Org nr 556795-6924

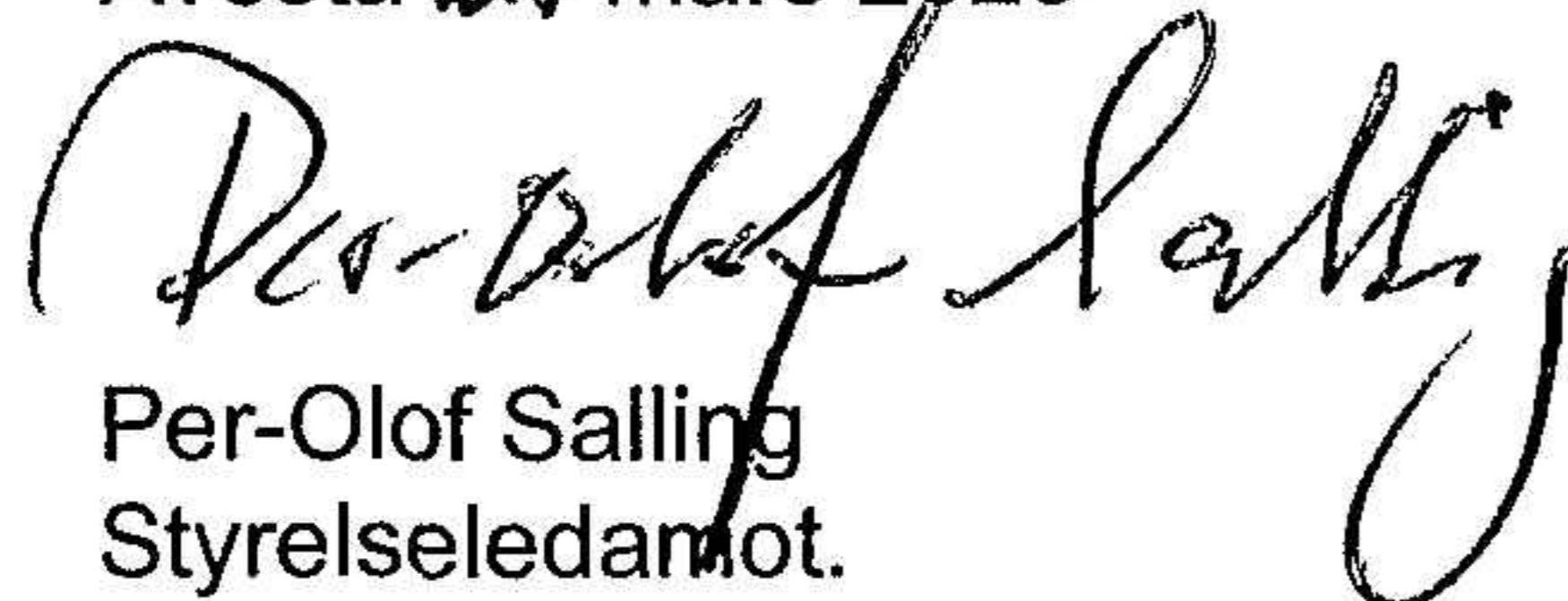
får härmed avge
Årsredovisning

för räkenskapsåret 2024-01-01 - 2024-12-31

<u>Innehåll:</u>	<u>sida</u>
Förvaltningsberättelse	2
Resultaträkning	3
Balansräkning	4
Noter med redovisningsprinciper och bokslutskommentarer	6
Underskrifter	7

Ordinarie årsstämma denna dag fastställde en likalydande resultaträkning och utgående balansräkning. Resultatet reglerades enligt styrelsens förslag.

Avesta 25 mars 2025


Per-Olof Salling
Styrelseledamot.

Förvaltningsberättelse

Allmänt om verksamheten

Bolagets verksamhet avser konsulttjänster inom trävaruindustrin samt handel med värdepapper. Bolagets säte är Avesta.

Flerårsjämförelse	2 024	2 023	2 022	2 021	2 020	2 019	2 018
Nettoomsättning	360,501	352 514	298 890	129 410	308 593	127 134	306 676
Resultat efter finansiella poster	310 877	384 401	216 158	151 729	205 131	51 897	119 117
Soliditet %	58,7	57,5	55,3	43,6	46,4	50,4	38,9

Förändringar i Eget kapital

	Aktie- kapital	Reserv- fond	Fritt eget kapital
Vid årets början	100 000	-	391 205
<i>Disposition enligt årsstämmobeslut</i>			
Utdelning			-204 320
Årets resultat			<u>201 129</u>
Vid årets slut	100 000	-	388 014

Förslag till disposition beträffande bolagets vinst

Styrelsen föreslår att till förfogande stående vinstmedel, kronor

Balanserad vinst	186 885
Årets resultat	<u>201 129</u>
	388 014

disponeras så att:

Till aktieägare utdelas (209,55 kr/aktie)	209 550
Balanseras i ny räkning	178 464
Summa	<u>388 014</u>

Med hänsyn till ovanstående och vad som i övrigt kommit till styrelsens kännedom är styrelsens bedömning att en allsidig bedömning av bolagets ekonomiska ställning medför att utdelningen är försvarlig med hänvisning till de krav som verksamhetens art, omfattning och risker ställer på storleken av bolagets egna kapital samt bolagets konsolideringsbehov, likviditet och ställning i övrigt.

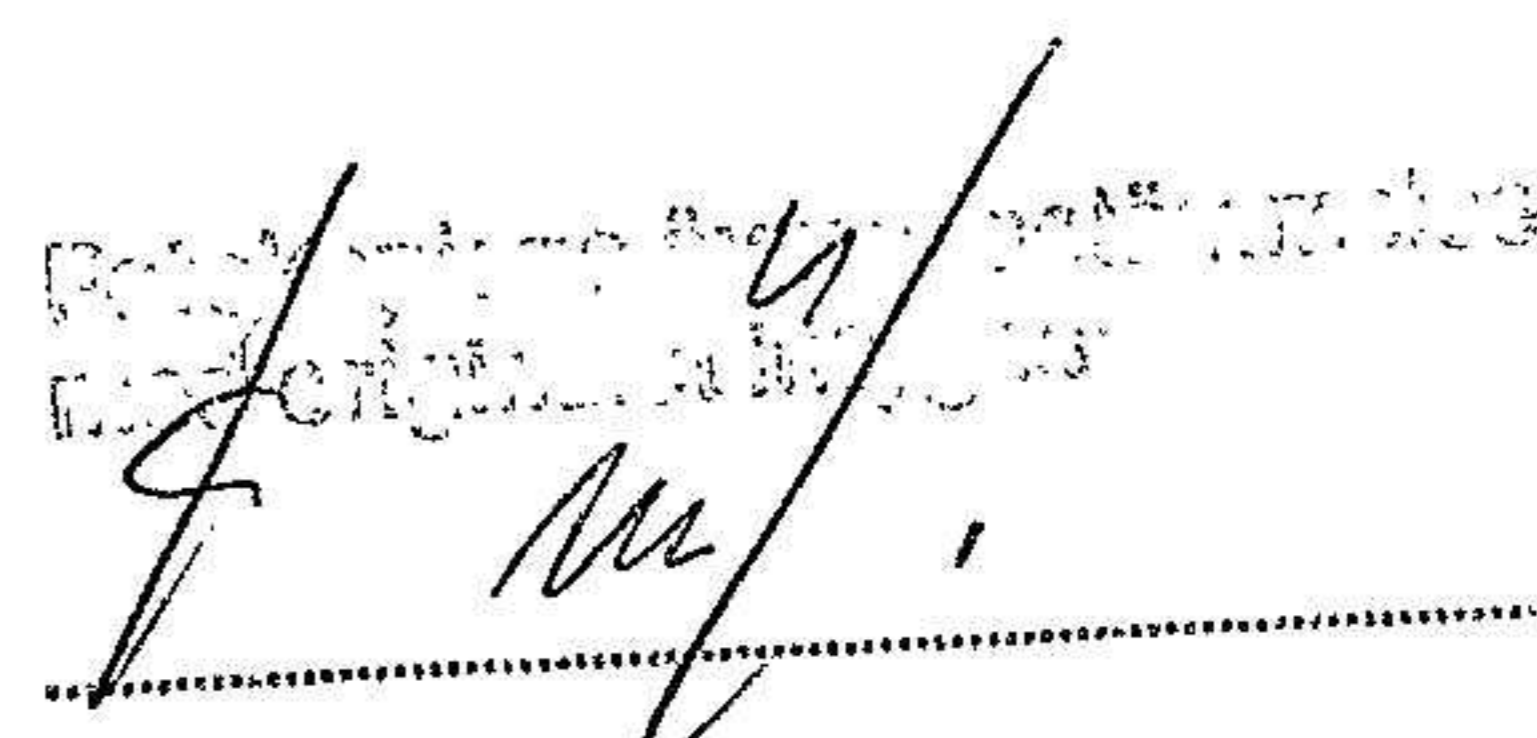
Vad beträffar företagens resultat och ställning i övrigt, hänvisas till efterföljande resultat- och balansräkningar med tillhörande bokslutskommentarer.

Revisorn har granskat denna berättelse
med utgångspunkt från att den
samtliga informationen är korrekt.
.....

Resultaträkning

Belopp i kr	Not	2024-01-01 2024-12-31.	2023-01-01 2023-12-31.
Rörelseintäkter, lagerförändringar mm			
Nettoomsättning		360 501	352 514
Övriga rörelseintäkter		-	-
Summa rörelseintäkter, lagerförändringar mm		<u>360 501</u>	<u>352 514</u>
Rörelsekostnader			
Råvaror och förnödenheter		-	-
Övriga externa kostnader		-110 960	-99 505
Personalkostnader	1	-	-
Avskrivningar av materiella anläggningstillgångar		-7 359	-7 359
Summa rörelsekostnader		<u>-118 319</u>	<u>-106 864</u>
Rörelseresultat		242 182	245 650
Finansiella poster			
Ränteintäkter och liknande resultatposter	2	68 695	139 376
Räntekostnader och liknande resultatposter	3	-	-625
Summa finansiella poster		<u>68 695</u>	<u>138 751</u>
Resultat efter finansiella poster		310 877	384 401
Bokslutsdispositioner			
Förändring periodiseringsfonder	4	-56 000	-97 000
Resultat före skatt		<u>254 877</u>	<u>287 401</u>
Skatt på årets resultat		-53 748	-60 201
Årets resultat		<u>201 129</u>	<u>227 200</u>

2025032811494


 Resultatansvarig för 2024
 PG Salling Konsult AB

2025032811495

Balansräkning

Belopp i kr	Not	2024-12-31	2023-12-31
TILLGÅNGAR			
Anläggningstillgångar			
<i>Materiella anläggningstillgångar</i>			
Inventarier, verktyg och installationer	5	22 078	29 437
Summa materiella anläggningstillgångar		<u>22 078</u>	<u>29 437</u>
<i>Finansiella anläggningstillgångar</i>			
		-	-
Summa finansiella anläggningstillgångar		-	-
Summa anläggningstillgångar		<u>22 078</u>	<u>29 437</u>
Omsättningstillgångar			
<i>Kortfristiga fordringar</i>			
Kundfordringar		107 125	78 438
Övriga fordringar		5 364	25 348
Förutbetalda kostnader och upplupna intäkter		4 771	4 403
Summa kortfristiga fordringar		<u>117 260</u>	<u>108 189</u>
<i>Kortfristiga placeringar</i>			
Övriga kortfristiga placeringar	6	141 959	181 898
Summa kortfristiga placeringar		<u>141 959</u>	<u>181 898</u>
<i>Kassa och bank</i>			
Kassa och bank		1 060 532	978 954
Summa kassa och bank		<u>1 060 532</u>	<u>978 954</u>
Summa omsättningstillgångar		<u>1 319 751</u>	<u>1 269 041</u>
SUMMA TILLGÅNGAR		<u>1 341 829</u>	<u>1 298 478</u>

[Handwritten signature]
PÖ Salling Konsult AB

Balansräkning

Belopp i kr	Not	2024-12-31	2023-12-31
EGET KAPITAL OCH SKULDER			
Eget kapital			
<i>Bundet eget kapital</i>			
Aktiekapital (1 000 aktier)		100 000	100 000
Summa bundet eget kapital		100 000	100 000
<i>Fritt eget kapital</i>			
Balanserad vinst		186 885	164 006
Årets resultat		201 129	227 200
Summa fritt eget kapital		388 014	391 206
Summa eget kapital		488 014	491 206
Obeskattade reserver			
Periodiseringsfonder	7	377 000	321 000
Summa obeskattade reserver		377 000	321 000
Kortfristiga skulder			
Leverantörsskulder		434	—
Skatteskuld		46 624	78 869
Övriga skulder		414 757	392 403
Upplupna kostnader och förutbetalda intäkter		15 000	15 000
Summa kortfristiga skulder		476 815	486 272
SUMMA EGET KAPITAL OCH SKULDER		1 341 829	1 298 478

2025032811496

Handwritten signature and stamp area.

Noter med redovisningsprinciper och bokslutskommentarer

Belopp i kr om inget annat anges

Allmänna redovisningsprinciper

Bolagets årsredovisning har upprättats enligt Årsredovisningslagen och Bokföringsnämndens allmänna råd.

Årsredovisningen upprättas i enlighet med BFNAR 2016:10

Årsredovisning i mindre företag (K2).

Värderingsprinciper m m

Tillgångar, avsättningar och skulder har värderats till anskaffningsvärden om inget annat anges nedan.

Fordringar

Fordringar har efter individuell värdering upptagits till belopp varmed de beräknas inflyta.

Avskrivningsprinciper för anläggningstillgångar

Avskrivningar enligt plan baseras på ursprungliga anskaffningsvärden och beräknad ekonomisk livslängd. Nedskrivning sker vid bestående värdenedgång.

Följande avskrivningstider tillämpas:

Materiella anläggningstillgångar

Inventarier, verktyg och installationer

5 år

Not 1 Anställda och personalkostnader

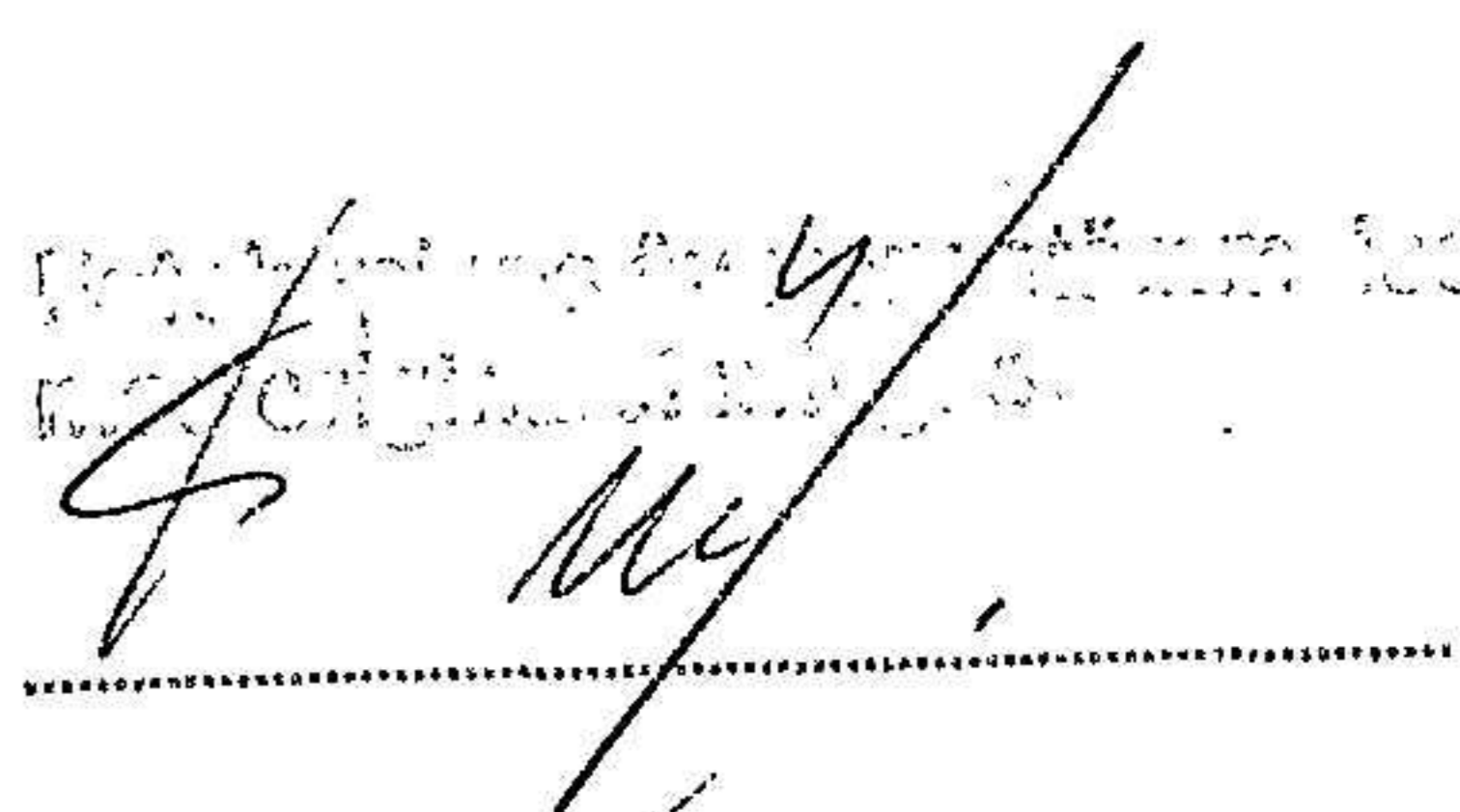
	2024-01-01 2024-12-31.	2023-01-01 2023-12-31.
Medelantalet anställda	1	1
Varav män	100%	100%
Löner, andra ersättningar och sociala kostnader		
Styrelse	-	-
Övriga anställda	-	-
Summa	-	-
Sociala kostnader (varav pensionskostnader)	(-)	(-)

Not 2 Ränteintäkter och liknande resultatposter

	2024-01-01 2024-12-31.	2023-01-01 2023-12-31.
Ränteintäkter, övriga	37 020	15 420
Utdelning finansiella placeringar	18 920	18 181
Kapitalvinst avyttring finansiella placeringar	12 755	105 775
	<u>68 695</u>	<u>139 376</u>

Not 3 Räntekostnader och liknande resultatposter

	2024-01-01 2024-12-31.	2023-01-01 2023-12-31.
Räntekostnader, övriga	-	-625
	<u>-</u>	<u>-625</u>

PQ Salling Konsult AB
Kontrollant


2025032811498

Not 4 Bokslutsdispositioner

	2024-01-01 2024-12-31.	2023-01-01 2023-12-31.
Periodiseringsfond, årets avsättning	-88 000	-97 000
Periodiseringsfond, årets återföring	<u>32 000</u>	<u>-</u>
	-56 000	-97 000

Not 5 Inventarier, verktyg och installationer

	2024-12-31	2023-12-31
<i>Akkumulerade anskaffningsvärden</i>		
Vid årets början	36 796	36 796
Nyanskaffningar	-	-
Försäljningar	<u>-</u>	<u>-</u>
	36 796	36 796
<i>Akkumulerade avskrivningar enligt plan</i>		
Vid årets början	-7 359	-
Årets avskrivning enligt plan	<u>-7 359</u>	<u>-7 359</u>
	-14 718	-7 359
Planenligt restvärde vid årets slut	22 078	29 437

Not 6 Kortfristiga placeringar

	2024-12-31	2023-12-31
<i>Akkumulerade anskaffningsvärden</i>		
Vid årets början	181 898	341 285
Tillkommande tillgångar	54 599	48 278
Avgående tillgångar	<u>-94 538</u>	<u>-207 665</u>
Bokfört värde vid årets slut	141 959	181 898

Kapitalplaceringsaktier	Marknadsvärde	190 982	243 966
-------------------------	---------------	---------	---------

Not 7 Periodiseringsfonder

	2024-12-31	2023-12-31
Periodiseringsfond, beskattningsår 2018	-	32 000
Periodiseringsfond, beskattningsår 2019	38 000	38 000
Periodiseringsfond, beskattningsår 2020	76 000	76 000
Periodiseringsfond, beskattningsår 2021	24 000	24 000
Periodiseringsfond, beskattningsår 2022	54 000	54 000
Periodiseringsfond, beskattningsår 2023	97 000	97 000
Periodiseringsfond, beskattningsår 2024	<u>88 000</u>	<u>-</u>
	377 000	321 000

Avesta den 15 mars 2025

Per-Olof Salling
Per-Olof Salling

[Signature]
[Signature]