

Årsredovisning

för

Södertörns Kranbilar AB

559204-0454


Räkenskapsåret

2023-01-01 till 2023-12-31

Innehåll	Sida
Förvaltningsberättelse	2
Resultaträkning	3
Balansräkning	4
Tilläggsupplysningar	6
Underskrifter	7

Undertecknad styrelseledamot i Södertörns Kranbilar AB intygar, dels att denna kopia av årsredovisningen stämmer överens med originalet, dels att resultaträkningen och balansräkningen har fastställts på årsstämman. Årsstämman den 2024-06-30 beslutade att godkänna styrelsens förslag till hur resultatet ska fördelas.

Stockholm 2024-06-30



Bertil Torsson
Styrelseordförande

Styrelsen för Södertörns Kranbilar AB lämnar följande årsredovisning för verksamheten under räkenskapsåret 2023-01-01 till 2023-12-31.

Årsredovisningen är upprättad i svenska kronor, SEK. Bolaget har sitt säte i Stockholm.

Förvaltningsberättelse

Verksamhet

Allmänt om verksamheten

Bolaget skall utföra transporter och anläggningsarbete och därmed förenlig verksamhet.

Väsentliga händelser under räkenskapsåret

Inga väsentliga händelser har inträffat under räkenskapsåret.

Flerårsöversikt (Tkr)

	2023	2022	2021	2020	2019
Nettoomsättning	4 024	4 023	2 951	2 449	716
Resultat efter finansiella poster	297	137	-111	0	124
Soliditet (%)	13	5	1	3	33

Förändring av eget kapital

	Aktiekapital	Balanserat resultat	Årets resultat	Totalt
Belopp vid årets ingång	50 000	-14 197	136 655	172 458
Resultatdisposition enligt årsstämma:		136 656	-136 655	1
Årets resultat			189 741	189 741
Belopp vid årets utgång	50 000	122 459	189 741	362 200

Resultatdisposition

Styrelsen föreslår att till förfogande stående vinstmedel (kronor):

Balanserat resultat	122 459
Årets resultat	189 741
	312 200

Styrelsen föreslår att vinstmedel disponeras enligt följande:

Balanseras i ny räkning	312 200
	312 200

Resultatet av företagets verksamhet i övrigt och ställningen vid räkenskapsårets utgång, framgår av efterföljande resultat- och balansräkning med tillhörande tilläggsupplysningar.

Resultaträkning

	Not	2023-01-01 2023-12-31	2022-01-01 2022-12-31
	1		
Rörelseintäkter			
Nettoomsättning		4 024 026	3 998 201
Övriga rörelseintäkter		297	24 858
Summa rörelseintäkter		4 024 323	4 023 059
Rörelsekostnader			
Råvaror och förnödenheter		-1 369 962	-1 799 605
Övriga externa kostnader		-893 474	-639 188
Personalkostnader	2	-994 301	-1 000 968
Av- och nedskrivningar av materiella och immateriella anläggningstillgångar	3	-383 012	-383 012
Summa rörelsekostnader		-3 640 749	-3 822 773
Rörelseresultat		383 574	200 286
Finansiella poster			
Övriga ränteintäkter och liknande resultatposter		449	57
Räntekostnader och liknande resultatposter		-86 965	-63 688
Summa finansiella poster		-86 516	-63 631
Resultat efter finansiella poster		297 058	136 655
Bokslutsdispositioner			
Förändring av periodiseringsfonder		-74 200	0
Summa bokslutsdispositioner		-74 200	0
Resultat före skatt		222 858	136 655
Skatter			
Skatt på årets resultat		-33 117	0
Årets resultat		189 741	136 655

Balansräkning

Not 2023-12-31 2022-12-31
1

TILLGÅNGAR

Anläggningstillgångar

Materiella anläggningstillgångar

Maskiner och andra tekniska anläggningar

2 431 931 2 814 943

Summa materiella anläggningstillgångar

2 431 931 2 814 943

Summa anläggningstillgångar

2 431 931 2 814 943

Omsättningstillgångar

Kortfristiga fordringar

Kundfordringar

247 366 278 896

Övriga fordringar

189 766 6 753

Förutbetalda kostnader och upplupna intäkter

5 000 208 845

Summa kortfristiga fordringar

442 132 494 494

Kassa och bank

Kassa och bank

351 688 175 351

Summa kassa och bank

351 688 175 351

Summa omsättningstillgångar

793 820 669 845

SUMMA TILLGÅNGAR

3 225 751 3 484 788

Balansräkning

Not 2023-12-31 2022-12-31
1

EGET KAPITAL OCH SKULDER

Eget kapital

Bundet eget kapital

Aktiekapital

50 000 50 000

Summa bundet eget kapital

50 000 50 000

Fritt eget kapital

Balanserat resultat

122 459 -14 197

Årets resultat

189 741 136 655

Summa fritt eget kapital

312 200 122 458

Summa eget kapital

362 200 172 458

Obeskattade reserver

Periodiseringsfonder

74 200 0

Summa obeskattade reserver

74 200 0

Långfristiga skulder

Övriga skulder till kreditinstitut

1 309 181 1 762 381

Skulder till intresseföretag och gemensamt styrda företag

1 092 040 1 092 040

Summa långfristiga skulder

2 401 221 2 854 421

Kortfristiga skulder

Leverantörsskulder

208 277 181 828

Skatteskulder

33 702 585

Övriga skulder

146 151 275 496

Summa kortfristiga skulder

388 130 457 909

SUMMA EGET KAPITAL OCH SKULDER

3 225 751 3 484 788

Tilläggsupplysningar

Not 1 Redovisningsprinciper

Årsredovisningen upprättad med årsredovisningslagen och bokföringsnämndens allmänna råd (BFNAR 2016:10) om årsredovisning i mindre aktiebolag (K2).

Företagets intäkter från uppdrag till fast pris redovisas enligt huvudregeln.

Avskrivning

Tillämpade avskrivningstider:

Avskrivningar sker linjärt över den förväntade nyttjandeperioden med hänsyn till väsentligt restvärde. Följande avskrivningstid tillämpas:

Inventarier, verktyg och installationer: 5 år

Lastbilar och arbetsmaskiner: 10 år

Nyckeltalsdefinitioner

Nettoomsättning

Rörelsens huvudintäkter, fakturerade kostnader, sidointäkter samt intäktskorrigeringar.

Resultat efter finansiella poster

Resultat efter finansiella intäkter och kostnader, men före extraordinära intäkter och kostnader.

Soliditet (%)

Justerat eget kapital (eget kapital och obeskattade reserver med avdrag för uppskjuten skatt) i procent av balansomslutning.

Not 2 Medeltal anställda


	2023	2022
Medeltal anställda	3	3

Not 3 Maskiner och andra tekniska anläggningar


	2023-12-31	2022-12-31
Ingående anskaffningsvärden	3 787 560	3 787 560
Förändringar av anskaffningsvärden	0	0
Utgående ackumulerade anskaffningsvärden	3 787 560	3 787 560
Ingående avskrivningar	-972 617	-589 605
Årets avskrivningar	-383 012	-383 012
Utgående ackumulerade avskrivningar	-1 355 629	-972 617
Utgående redovisat värde	2 431 931	2 814 943

Underskrifter

Stockholm 2024-06-30



Bertil Torsson
Styrelseordförande



Richard Sällström
Styrelseledamot