

Norrlands Etanolkraft AB

Org. nr 556303-6986

ÅRSREDOVISNING FÖR RÄKENSKAPSÅRET 2024

Styrelsen för Norrlands Etanolkraft AB avger härmed årsredovisning och koncernredovisning för räkenskapsåret 2024.

Innehåll	Sida
Förvaltningsberättelse	2-11
Resultaträkning - koncern	12
Balansräkning - koncern	13-14
Kassaflödesanalys - koncern	15
Förändring eget kapital – koncern	16
Redovisnings- och värderingsprinciper – koncern – not 1	17-20
Betydelsefulla redovisningsbedömningar – koncernen – not 2	20-21
Koncernens övriga noter	21-33
Resultaträkning – moderföretag	34
Balansräkning – moderföretag	35-36
Kassaflödesanalys – moderföretag	37
Förändring eget kapital – moderföretag	38
Moderföretagets noter	39-42
Underskrifter	43

Alla belopp redovisas, om inte annat anges, i tusentals kronor (tkr).
Uppgifter inom parentes avser föregående år.

h

FÖRVALTNINGSBERÄTTELSE

Företagsstruktur

I koncernen finns moderföretaget Norrlands Etanolkraft AB (NEKAB) och det 70 % ägda dotterföretaget SEKAB BioFuel Industries AB med underkoncern.

Underkoncernen består av de helägda dotterföretagen SEKAB E-Technology AB och SEKAB Forest Technology AB samt det till 90,1 % ägda dotterföretaget SEKAB Holding AB. SEKAB Holding AB har i sin tur ett helägt dotterföretag, SEKAB BioFuels & Chemicals AB.

Moderföretaget bedriver ingen egen verksamhet utan hela den operativa verksamheten bedrivs i SEKAB BioFuel Industries underkoncern (SEKAB).

Norrlands Etanolkraft AB är ett samarbetsbolag som ägs av tre energibolag med ägarfördelningen Skellefteå Kraftaktiebolag 29 527 aktier, Övik Energi AB 29 525 aktier och Umeå Energi AB 1 578 aktier. En aktie ger en röst.

Uppfyllelse av ägarnas uppdrag

Ägaren har i ägardirektiv förklarat att NEKAB ska bidra till en långsiktig hållbar utveckling av Skellefteå, Umeå och Örnsköldsviks kommuner, genom att via SEKAB-koncernen erbjuda förnybara bioetanolbaserade kemi- och drivmedelsalternativ.

Verksamheten och bolagsstyrningen har under 2024 skett utifrån ägarnas intressen och i enlighet med tillämpliga lagar och regler samt bolagsordning och ägardirektiv. Styrelsearbetet har under året behandlat aktuella ägar- och styrningsfrågor rörande SEKAB. Styrelsen har fört dialog med ägarna utifrån utvecklingsalternativ som uppkommit under året.

Den interna kontrollen utgår ifrån lagar och externa regelverk, en öppen och ärlig bolagskultur, samt en organisationsstruktur, ansvar och befogenheter som är tydligt definierade och kommunicerade.

Internkontrollarbetet baseras på att väsentliga risker identifieras för att säkerställa att verksamheten utvecklas i önskad riktning. De identifierade risker som finns härrör sig till SEKAB:s finansiella ställning samt osäkerhet kring politiska styrmedel inom gröna drivmedel, etanolråvara och kemi, särskilt då 2024 präglas av en synnerligen djup lågkonjunktur inom den europeiska kemiindustrin.

Bevakning av dessa risker sker genom regelbunden uppföljning i styrelsen av SEKAB:s strategiska affärsutvecklingsplan, identifierade nyckeltal samt uppföljning av SEKAB:s politiska påverkansarbete.

NEKAB:s egna risker är av mindre karaktär. Resultatet av kontroller visar att verksamheten drivs i enlighet med fastställda mål, lagar och regelverk.

n

Koncernens verksamhet under året

2024 har präglats av en fortsatt svag konjunktur för europeisk industri, vilket har påverkat efterfrågan på delar av koncernens biobaserade kemiprodukter. Ett tufft marknadsläge specifikt på den tyska marknaden har påverkat efterfrågan negativt. Utvecklingen från 2023, fram till idag, är dock märkbart positiv. Efterfrågan på koncernens förädlade etanolprodukter har under året varit god.

Trots en låg efterfrågan på vissa av koncernens kemiprodukter ser vi ett ökat intresse för biobaserade alternativ på en marknad med övervägande fossila produkter. För koncernen har fokus under året varit att fortsätta driva på och visa fördelarna med biobaserade kemikalier och rusta för en industriell grön omställning när marknaden vänder. Bortom rådande lågkonjunktur ser vi en stark rörelse mot hållbara lösningar som ökar efterfrågan och betalningsviljan för våra gröna alternativ till fossila kemikalier. Koncernen har under året inlett och fördjupat ett flertal intressanta samarbeten med flera positiva kunddialoger. Vi samarbetar idag med världsledande företag inom en rad olika branscher.

Eftersom bioetanol är en råvara till koncernens kemiprodukter blir marknadspriset på etanol väsentligt. Marknadspriset på importerad etanol till Europa var relativt högt i början av året men sjönk sedan till en lägre nivå redan under andra kvartalet och stabiliserade sig under resterande delen av året. Efterfrågan har varit stor i Brasilien som ökade sina egna inhemska kvoter på inblandning i bensin och därför har exporten från Brasilien minskat kraftigt och priserna har också ökat för den brasilianska etanolen. Brasilien ökar successivt sin produktion av andra generationens etanol och den exporterats till Europa där efterfrågan är som störst för den typen av etanol. USA har exporterat till bland annat Brasilien men även varit den marknad som exporterat störst andel första generationens etanol till Europa.

Koncernen redovisar ett rörelseresultat om 49 miljoner (-5) och med en omsättning på 692 miljoner (785).

Risker

Normalt är den största riskexponeringen för bolaget prisrisk på råvara. I största möjliga mån minimeras risken genom back-to-back avtal med kunder. Där risken för råvaran inte kan låsas exponeras bolaget för prisfluktuationer i framför allt etanol och etylacetat. Bolaget påverkas även av valutavariationer, främst i Euro och US dollar.

W

Flerårsöversikt

Koncernen

	<u>2024</u>	<u>2023</u>	<u>2022</u>	<u>2021</u>	<u>2020</u>
Nettoomsättning	691 851	784 743	1 097 932	848 444	792 984
Rörelseresultat	49 539	-5 121	37 442	88 601	17 769
Balansomslutning	1 272 935	1 291 812	1 327 420	1 304 207	1 211 162
Eget kapital	276 858	277 960	308 972	293 001	201 186
Kassa och bank	137 676	183 757	153 811	168 766	199 494
Kassaflöde	-46 081	29 946	-14 955	-30 728	15 458
Rörelsemarginal, %	7,2	neg	3,4	10,4	2,2
Soliditet, %	21,7	21,5	23,4	22,5	16,6
Medelantalet anställda	69	70	71	77	81

Moderbolaget

	<u>2024</u>	<u>2023</u>	<u>2022</u>	<u>2021</u>	<u>2020</u>
Nettoomsättning	0	0	0	0	0
Rörelseresultat	-187	-180	-138	-158	-517
Balansomslutning	872 759	883 376	895 171	906 811	915 058
Eget kapital	94 564	93 908	96 746	98 236	96 029
Kassa och bank	137 026	155 766	151 536	126 062	174 074
Soliditet, %	10,8	10,6	10,8	10,8	10,5

För definition av nyckeltal, se koncernnot 25.

Hållbarhetsrapport

Norrlands Etanolkraft AB:s (NEKAB:s) huvudsakliga verksamhet är som majoritetsägare i det gröna kemiföretaget SEKAB BioFuel Industries AB (SEKAB). SEKAB tillverkar hållbara industriella kemikalier från biobaserade råvaror. Varje affär företaget gör bidrar till omställningen.

SEKAB tillverkar kemikalier i produktionsanläggningen i Örnsköldsvik. Där omvandlas stora mängder bioetanol till kemikalieprodukter som acetaldehyd, etylacetat, ättiksyra och olika blandningsprodukter.

SEKAB:s kemikalier är gröna byggstenar som används i en rad industriella processer och produkter. Färger, läkemedel, parfym, rengöringsprodukter, spolarvätska, lacker och bläck är några exempel på slutresultatet av vår kemi.

SEKAB:s avdelning för forskning och utveckling är ett strategiskt viktigt område för att företaget som helhet ska växa framåt med nya satsningar och nya samarbeten. Utvecklingen fokuserar på att utnyttja biobaserade råvaror och avancerad teknik för att ersätta fossila produkter och möta de växande kraven på hållbarhet i kemiindustrin.

m

Miljö

SEKAB:s produkter bidrar till att nå klimatmålen och den egna processen strävar efter att vara resurseffektiv och förnybar.

SEKAB är certifierat enligt standarden ISO 14001 och produktionen är även certifierad enligt det tyska hållbarhetssystemet ISCC. Det hjälper företaget att ha kontroll över miljöarbetets utveckling och kontinuerligt minska verksamhetens totala miljöbelastning. SEKAB har vetenskapligt godkända klimatmål inom ramen för Science Based Targets Initiative. Under 2024 fasade företaget ut den sista större fossila strömmen i scope 1 och 2, då energileverantören Övik energi upphörde med fossil torv i sin ångproduktion.

Den största delen av miljöarbetet är direkt kopplat till produktionsanläggningen, men företaget arbetar systematiskt och integrerat med miljöfrågor i alla delar av verksamheten.

SEKAB:s ambition är att ta ansvar för företagets miljöpåverkan längs hela värdekedjan. Man fokuserar på att minska verksamhetens klimatpåverkan genom ett effektivt utnyttjande av råvaror, energi, andra naturresurser och transporter.

SEKAB är en av få kemiproducenter i Europa som kan erbjuda kemikalier baserade på biobaserad råvara, som ett alternativ till de oljebaserade. Dessutom produceras de med förnybar insatsenergi som ånga och el. SEKAB garanterar därmed att kunderna får 100 procent fossilfria biokemikalier, som i tillverkningsprocessen genererar mycket låga utsläpp till luft och vatten.

Genom att använda bioråvara i processen har SEKAB goda möjligheter att påverka CO2-belastningen i samhället.

Under 2024 har den industriella konjunkturen i Europa fortsatt varit svag, vilket påverkat hela tillverkningsindustrin och därmed också SEKAB. Samtidigt finns ett tydligt starkare intresse för fossilfria kemikalier och en förståelse för att även prissättningen måste skiljas från de fossila marknadsindexen börjar utkristalliseras.

SEKAB arbetar kontinuerligt med att minska energiförbrukningen inom verksamheten. I dag är all el som används förnybar och under 2024 var 94,1 procent av den köpta ånga som används i anläggningen också förnybar. Givet energiföretagets omställning från torv är ångan från och 30 september 2024 också helt fossilfri, vilket kommer påverka siffrorna kommande år.

Energiförbrukningen följs upp löpande och beaktas även vid förändringar i processen. Under 2024 var den totala ångförbrukningen 80 854 ton och den totala elförbrukningen 3862 MWh.

Risker: Miljö

SEKAB:s verksamhet innebär hantering av stora mängder kemikalier. Ett större utsläpp skulle påverka närmiljön och kunna leda till juridiska sanktioner, men även till ett skadat varumärke. Hänsyn till den yttre miljön är alltid högt prioriterad i SEKABs verksamhet. Som en del miljöarbetet kontrolleras och utvärderas verksamheten löpande ur ett miljöperspektiv för att förebygga oavsiktliga utsläpp.

m

Mål och resultatindikatorer: miljö

- 100 % biobaserade och förnybara råvaror och insatsvaror år 2025
- Co2-reduktion (minskning enligt fastslagen plan för att nå nettonoll i scope 1 och 2 till 2030)
- Andel förnybar energi (el: 100 procent, ånga: 98,1 procent)
- Mängd TOC till luft respektive vatten (0,80 ton TOC/dygn till vatten, 1,08 mg TOC/m³ till luft)

Sociala förhållanden och personal

SEKAB:s HSM-policy är övergripande för säkerhets- och arbetsmiljöarbetet. Flera medarbetare har genomfört utbildningar i "Arbetsstillstånd och säker avställning" och "Introduktion till processsäkerhet med IPS", samt "heta arbeten" och traversutbildning. En medarbetare har gått utbildningen Bättre arbetsmiljö.

Ett systematiskt arbetsmiljöarbete genomförs i samverkan mellan SEKAB och medarbetarna, som representeras av skyddsombud. SEKAB följer kontinuerligt upp arbetsmiljöarbetet samtidigt som företaget arbetar förebyggande för att främja en god hälsa. Arbetsmiljöledningssystemet är integrerat i SEKAB:s ledningssystem.

I det systematiska arbetsmiljöarbetet ingår bland annat:

- Riskanalyser och säkerhetsbedömningar
- Mätningar
- Bedömningar av kemiska arbetsmiljörisker och andra arbetsmiljörisker
- HSM-ronder
- OSA-ronder
- Uppföljning av tillbud och olycksfall
- Medverkan i HSM-råd och skyddskommitté

Organisatorisk och social arbetsmiljö, kallad OSA, ingår i det systematiska arbetsmiljöarbetet där uppföljning av arbetsbelastning och arbetstid sker kontinuerligt. OSA-ronder genomförs funktionsvis utifrån frågeställningar om samarbete, särbehandling, arbetsbelastning och ömsesidig respekt. SEKAB har under 2024 fortsatt arbetet med OSA-ronder via diskussioner i respektive funktion. Höstens frågeområden tog upp kränkande särbehandling samt arbetsmiljö och säkerhet.

Under 2024 har SEKAB infört pulsmätningar kring arbetsmiljö och trivsel. Mätningarna görs en gång i kvartalet på samma frågeområden som i medarbetarundersökningen som genomförs vartannat år. Medelvärde har varit höga 8,9.

Att dagligen hantera brandfarliga kemikalier medför ett omfattande systematiskt säkerhetsarbete. SEKAB har en nollvision gällande arbetsolyckor. Ett fortsatt delmål är att minska antalet okontrollerade händelser som skulle kunna leda till allvarliga kemikalieolyckor. För att nå målet fokuserar SEKAB på ökad tillbudsrapportering, förbättrat förändringsarbete inklusive säkerhetsgranskningar, avställning och utcheckning, samt utbildning.

h

Jämställdhet och mångfald

SEKAB:s jämställdhets- och mångfaldspolicy utgår från de grundläggande principerna enligt lag om likabehandling och icke-diskriminering oavsett kön, ålder, funktionsnedsättning, sexuell läggning, könsöverskridande identitet, etnisk tillhörighet, religion eller annan trosuppfattning. Företagets jämställdhets- och mångfaldsplan för 2022 – 2025 syftar till att aktivt arbeta med dessa frågor. Arbetsgivare och arbetstagarrepresentanter för de fackliga organisationerna går igenom gemensamt satta aktiviteter och mål. Årligen kartläggs och analyseras även löneskillnader avseende kön. Arbetet görs gemensamt av arbetsgivare och fackliga organisationer. I samband med 2024 års lönekartläggning har ingen justering gjorts.

Kompetens

SEKAB ska vara en attraktiv arbetsgivare med gott ledarskap och medarbetarskap. Över tid säkerställer man att bolaget har rätt kompetens via strategiskt arbete med kompetensförsörjningsplaner. Vid det årliga medarbetarsamtalet fastställs en utvecklings-/utbildningsplan mellan chef och medarbetare. 100 procent av alla medarbetare har en utvecklingsplan. Parallellt kallas medarbetare till utbildningar inom hälsa och säkerhet. Samtliga chefer inom bolaget genomgår chefsutvecklingsprogram som sträcker sig över ett flertal år.

Som en del i arbetet med kompetensförsörjning är SEKAB medlem i ett gemensamt och medlemsägt utbildningsföretag.

SEKAB har en ständigt pågående dialog med universitet och gymnasieskola. Under 2024 har bolaget tagit emot en praktikant och haft ett examensarbete hos oss. Samarbete sker även med det kommunala teknik- och entreprenörscentrat KOMTEK.

Utveckling

SEKAB har utvecklat strategi och mål i en gemensam plattform kallad HELA SEKAB (Hållbart-Effektivt-Lönsamt-Attraktivt). Denna plattform lanserades internt under slutet av 2021. Under 2024 har två temadagar hållits för att fördjupa kunskapen och samarbetet inom företagen med dessa teman som riktmärke. Företaget har också månatliga "Lärande luncher" där medarbetare delar information om sina specialområden.

Hälsoprofil

SEKAB försöker som arbetsgivare ge förutsättningar till ett hälsosamt arbetsliv genom friskvårdsbidrag, sjukvårdsförsäkring, frukt på arbetsplatsen och att genom våra hälsoinspiratörer erbjuda aktiviteter där kollegor träffas utanför arbetsplatsen och över funktionsgränserna för att lära känna varandra bättre.

Nyckeltal

- Antal medarbetare: 69
- Genomsnittlig anställningstid: 15,4 år
- Sjukfrånvaro totalt: 3,62 procent
- Sjukfrånvaro längre än 15 dagar: 2,71 procent
- Sjukfrånvaro kortare än 14 dagar: 0,91 procent
- Könsfördelning SEKAB totalt: 37 procent kvinnor, 63 procent män
- Könsfördelning kollektivanställda: 92 procent män, 8 procent kvinnor

h

Norrlands Etanolkraft AB

Org nr 556303-6986

- Tjänstemän: 45 procent män, 55 procent kvinnor
- Ledningsgrupp: 50 procent män, 50 procent kvinnor.

Risker: sociala förhållanden och personal

Arbetsmiljö

SEKAB:s verksamhet innebär hantering av stora mängder brandfarliga varor. En processolycka i kemianläggningen kan innebära allvarliga skador på människor, miljö och egendom. Juridiskt kan en allvarlig arbetsmiljöolycka leda till böter eller andra juridiska sanktioner. För att förebygga tillbud och olyckor på arbetsplatsen arbetar SEKAB systematiskt med arbetsmiljö-, säkerhets- och brandskyddsfrågor.

Kompetens

Att attrahera, rekrytera, behålla och utveckla medarbetare är avgörande för konkurrenskraft på både kort och lång sikt. Vi uppmuntrar till kompetensutveckling och säkerställer att bolaget har rätt kompetens genom strategiskt arbete med kompetensförsörjningsplaner.

Mål och resultatindikatorer: sociala förhållanden och personal

- Sjukfrånvaro (3,62 procent)
- Fortsatt högt värde i medarbetarundersökning (2024: 8,9, av 10, genomsnitt i pulsmätningar)

Respekt för mänskliga rättigheter

SEKAB respekterar mänskliga rättigheter och har förbundit sig att följa principerna i FN:s allmänna förklaring om dessa. SEKAB kräver också av affärspartners att de ska erkänna och följa de grundläggande mänskliga rättigheterna. SEKAB accepterar inte tvångs- eller barnarbete i någon form och följer de principer kring detta som definieras i Global Compact.

SEKAB respekterar anställdas rätt till föreningsfrihet och att representeras av fackförbund, liksom rätten till kollektivavtal.

SEKAB arbetar aktivt för öppenhet och respekt för alla individer.

SEKABs starka position kring dessa frågor slås fast i företagets nya Code of Conduct. Denna finns i såväl en intern som extern version. Den externa biläggs samtliga avtal företaget tecknar med externa parter och följs upp i samband med de årliga leverantörskvalificeringarna. SEKAB genomför också varje år ett antal leverantörsrevisioner. SEKAB har sedan 2023 ett system för visseblåsning (antal anmälningar: 0).

Mål: respekt för mänskliga rättigheter

- Antal genomförda leverantörskvalificeringar (2024: 12)

Motverkande av korrupktion

SEKAB har högt ställda krav på respektfullt och professionellt bemötande och agerar alltid efter gemensamma värderingar. Dessa beteenden återspeglas i vardagen och i möten med kunder, leverantörer och övriga samarbetspartners. SEKAB agerar i sina affärsmässiga relationer med god affärsetik, utan personlig vinning. Självklart förväntar företaget sig samma etik från

hw

Norrlands Etanolkraft AB

Org nr 556303-6986

affärspartners, leverantörer och samarbetspartners. Korruption utgör ett hot mot ekonomisk, social och demokratisk utveckling. Den utgör allvarliga och långsiktiga risker för SEKAB som företag. Företagets ståndpunkt kring bedrägerier, mutor, korruption, konkurrensbegränsande metoder och utpressning är tydlig – nolltolerans gäller.

Policyn mot korruption finns i företagets Code of Conduct. I den finns också beskrivet hur en medarbetare kan och bör agera vid misstankar om oegentligheter.

Risker: motverkande av korruption

Etiska risker

Etiska risker kan innebära att SEKABs medarbetare inte agerar i enlighet med bolagets uppförandekod. Risker kan även vara förknippade med etiska överträdelser i leverantörskedjan. Detta kan leda till böter, juridiska sanktioner och ett skadat varumärke. God affärsetik och transparens ska genomsyra allt vi gör. En tydlig uppförandekod och kontinuerliga leverantörskontroller förebygger etiska risker.

Risker relaterade till leverantörer

Om leverantörer agerar i strid med gällande lagar, konventioner och avtalade villkor kan detta leda till kvalitetsbrister, leveransförseningar och produktionsavbrott, vilka kan ha negativ påverkan på SEKABs lönsamhet och varumärke. SEKABs miljö- och uppförandekod kommuniceras alltid till leverantören, vilket tydliggör våra förväntningar. Genom leverantörsbedömningar får vi en kvalitativ bedömning av våra större leverantörer.

Mål: motverkande av korruption

- Antal genomförda leverantörskvalificeringar (2024: 12)

Generellt om risker

En viktig del av verksamhetsstyrningen är att löpande analysera och hantera de risker som kan medföra negativ påverkan på SEKAB. En god förståelse för riskerna och uppföljning av förändringar i riskbilden ger förutsättningar för informerade beslut. Beslut som i sin tur bidrar till att skapa möjligheter och uppfyllelse av bolagets strategiska mål.

För att säkerställa en god översikt av de risker som verksamheten är exponerad för arbetar SEKAB strukturerat med att identifiera, analysera, värdera och hantera risker. Dessutom genomförs riskanalyser löpande i samband med projekt, investeringar och verksamhetsförändringar. Den årliga strategiska riskprocessen resulterar i ett antal identifierade risker med olika prioriteringsgrad. Riskerna grupperas enligt finansiell, operativ eller strategisk risk.

n

Framtida utveckling

Efterfrågan på hållbara produkter inom industrin ökar och marknadsförutsättningarna för koncernens erbjudande inom biobaserade kemikalier och bränslen bedöms som mycket goda, trots en vid ingången av 2025 pågående lågkonjunktur.

Miljöinformation

Koncernföretaget SEKAB BioFuels & Chemicals AB bedriver tillståndspliktig verksamhet i Örnsköldsvik genom tillverkning och hantering av organiska produkter som påverkar den yttre miljön genom utsläpp till luft och vatten. Verksamheten genererar visst buller. Storleken på verksamheten samt den typ av produkter bolaget hanterar medför också att bolaget omfattas av Lag om brandfarliga och explosiva varor samt den högre kravnivån i Sevesolagstiftningen. Bolaget är certifierat enligt miljöstandarden SS-ISO 14001.

SEKAB BioFuels & Chemicals AB har tillstånd enligt miljöbalken från Miljödomstolen till en produktion av 155 000 ton etanolderivat med rätt att inom denna ram framställa valfri mängd acetaldehyd, ättiksyra och etylacetat. Bolaget får årligen rena 310 000 ton etanol samt blanda 200 000 ton motorbränslen.

Bolaget har också hanteringstillstånd att bedriva verksamhet enligt Lag om brandfarliga och explosiva varor. Säkerhetsrapport gällande verksamheten har enligt Sevesolagstiftningen inlämnats till myndigheterna.

h

Undertecknad styrelseordförande i Norrlands Etanolkraft AB intygar, dels att denna kopia av årsredovisningen överensstämmer med originalet, dels att resultaträkningen och balansräkningen fastställts på årsstämma den 5 maj 2025. Stämman beslöt tillika godkänna styrelsens förslag till resultatdisposition.

Undertecknad intygar också att revisionsberättelsen överensstämmer med originalet.

Skellefteå den 2025-06-03


Joachim Nordin

Förändring av eget kapital

Koncernen

	Aktie- kapital	Övrigt tillskjutet kapital	Reserver	Övrigt eget kapital inkl årets resultat	Summa NEKAB aktieägare	Innehav utan bestämmande inflytande	Totalt eget kapital
Per 1 januari 2024	6 063	434 673	817	-88 357	353 196	-75 236	277 960
Årets resultat				-1 741	-1 741	639	-1 102
Övrigt totalresultat					0	0	0
Utgående balans 2024-12-31	6 063	434 673	817	-90 098	351 455	-74 597	276 858

Moderbolaget

	Aktie- kapital	Reservfond	Balans. vinstmedel	Årets resultat	Tot eget kapital
Per 1 januari 2024	6 063	1 001	89 682	-2 838	93 908
Disposition enligt beslut av årets årstämman			-2 838	2 838	0
Årets resultat				656	656
Utgående balans 2024-12-31	6 063	1 001	86 844	656	94 564

Förslag till resultatdisposition

Till årsstämmans förfogande står följande:

Balanserat resultat 86 843 832
Årets resultat 656 020

Kronor 87 499 852

Styrelsen föreslår att till förfogande stående medel överförs i ny räkning.

h

RESULTATRÄKNINGAR	Not	KONCERNEN	
		2024	2023
Nettoomsättning	3,4	691 851	784 743
Förändring av lager av produkter i arbete, färdiga varor och pågående arbete för annans räkning		23 978	-40 345
Aktiverat arbete för egen räkning		9 100	12 600
Övriga rörelseintäkter	5	15 456	8 998
		<u>740 385</u>	<u>765 996</u>
<i>Rörelsens kostnader</i>			
Råvaror och förnödenheter		-456 122	-551 131
Övriga externa kostnader	3,6,7	-126 455	-118 805
Personalkostnader	8,9	-69 512	-66 837
Avskrivningar på immateriella och materiella anläggningstillgångar	10	-32 517	-28 019
Övriga rörelsekostnader		-6 240	-6 325
		<u>-690 846</u>	<u>-771 117</u>
Summa kostnader			
RÖRELSERESULTAT		49 539	-5 121
<i>Resultat från finansiella investeringar</i>			
Övriga ränteintäkter och liknande resultatposter		-1 300	10 195
Räntekostnader och liknande resultatposter	3,11	-42 753	-37 299
		<u>-44 053</u>	<u>-27 104</u>
RESULTAT EFTER FINANSIELLA POSTER		5 486	-32 225
Skatt på årets resultat	12	-6 588	1 213
ÅRETS RESULTAT		-1 102	-31 012
Övrigt totalresultat			
Omräkningsdifferens		0	0
Årets totalresultat		-1 102	-31 012
Årets resultat hänförligt till:			
Moderföretagets aktieägare		-1 741	-21 792
Innehav utan bestämmande inflytande		639	-9 220
Summa		-1 102	-31 012
		2024	2023
Resultat per aktie, kronor			
Resultat per aktie före och efter utspädning		-28,72	-359,43

h

BALANSRÄKNINGAR	Not	KONCERNEN	
		2024-12-31	2023-12-31
TILLGÅNGAR			
ANLÄGGNINGSTILLGÅNGAR			
Immateriella anläggningstillgångar	13		
Balanserade utgifter för utvecklingsarbeten och liknande arbeten		21 700	12 600
Koncessioner, patent, licenser, varumärken samt liknande rättigheter		1 364	1 667
Goodwill		609 741	609 741
		<u>632 805</u>	<u>624 008</u>
Materiella anläggningstillgångar	14		
Nyttjanderättstillgångar		17 492	22 751
Byggnader och mark		26 076	494
Maskiner och andra tekniska anläggningar		141 679	181 926
Inventarier, verktyg och installationer		1 854	2 199
Pågående nyanläggningar		12 814	12 669
		<u>199 915</u>	<u>220 039</u>
Finansiella anläggningstillgångar			
Uppskjuten skattefordran	15	70 749	77 165
		<u>70 749</u>	<u>77 165</u>
S:A ANLÄGGNINGSTILLGÅNGAR		903 469	921 212
OMSÄTTNINGSTILLGÅNGAR			
Varulager m m			
Råvaror och förnödenheter		97 515	66 226
Färdiga varor och handelsvaror		95 777	71 798
		<u>193 292</u>	<u>138 024</u>
Kortfristiga fordringar	16		
Kundfordringar	17	35 120	45 937
Aktuella skattefordringar		405	483
Övriga fordringar		1 424	749
Förutbetalda kostnader och upplupna intäkter	18	1 549	1 650
		<u>38 498</u>	<u>48 819</u>
Kortfristiga placeringar	16,19	124 011	141 832
Kassa och bank	16,19	13 665	41 925
S:A OMSÄTTNINGSTILLGÅNGAR		369 466	370 600
SUMMA TILLGÅNGAR		1 272 935	1 291 812

BALANSRÄKNINGAR	Not	KONCERNEN	
		2024-12-31	2023-12-31
EGET KAPITAL OCH SKULDER			
EGET KAPITAL	20		
Aktiekapital		6 063	6 063
Övrigt tillskjutet kapital		434 673	434 673
Reserver		817	817
Övrigt eget kapital inkl. årets resultat		-90 099	-88 357
Innehav utan bestämmande inflytande		-74 597	-75 236
S:A EGET KAPITAL		<u>276 858</u>	<u>277 960</u>
AVSÄTTNINGAR	16,21	0	0
LÅNGFRISTIGA SKULDER	16,22		
Skulder till kreditinstitut		480 600	491 400
Skulder till närstående	3	394 867	382 972
Leasingskulder		5 187	9 418
Övriga skulder		460	627
S:A LÅNGFRISTIGA SKULDER		<u>881 114</u>	<u>884 417</u>
KORTFRISTIGA SKULDER	16		
Skulder till kreditinstitut	22	10 800	10 800
Checkkredit	22	47 577	0
Skulder till närstående	3,22	3 600	3 600
Leverantörsskulder		24 891	78 101
Aktuella skatteskulder	12	801	631
Leasingskulder	22	10 246	11 462
Övriga skulder	22	5 308	12 492
Upplupna kostnader och förutbetalda intäkter	23	11 740	12 349
S:A KORTFRISTIGA SKULDER		<u>114 963</u>	<u>129 435</u>
SUMMA EGET KAPITAL OCH SKULDER		1 272 935	1 291 812

h

KASSAFLÖDESANALYSER	Not	KONCERNEN	
		2024	2023
Den löpande verksamheten			
Resultat efter finansiella poster		5 486	-32 225
Justeringar för poster som inte ingår i kassaflödet			
avskrivningar		32 517	28 019
förändring avsättning		0	-950
övrigt		2 391	0
		<u>40 394</u>	<u>-5 156</u>
Betald inkomstskatt		76	-179
<u>Kassaflöde från den löpande verksamheten före förändring av rörelsekapital</u>		40 470	-5 335
Kassaflöde från förändringar i rörelsekapital			
Ökning(-)/minskning av varulager		-55 268	64 422
Ökning(-)/minskning av rörelsefordringar		10 349	30 362
Ökning/minskning(-) av rörelseskulder		-62 747	32 840
		<u>-67 196</u>	<u>122 289</u>
Investeringsverksamheten			
Förvärv av immateriella anläggningstillgångar	13	-9 100	-12 600
Förvärv av materiella anläggningstillgångar	14	-6 340	-29 830
Försäljning av anläggningstillgångar		152	0
		<u>-15 288</u>	<u>-42 430</u>
Finansieringsverksamheten			
Ökning/minskning(-) av nyttjad checkkredit	22	47 577	-23 227
Upptagna lån		18 137	0
Amorteringar och lösta lån m.m.		-29 311	-26 686
		<u>36 403</u>	<u>-49 913</u>
Årets kassaflöde		-46 081	29 946
Likvida medel vid årets början	19	<u>183 757</u>	<u>153 811</u>
Likvida medel vid årets slut	19	137 676	183 757

Betalda räntor och liknande resultatposter uppgår till 39 206 (37 299)

Erhållna räntor och liknande resultatposter uppgår till 1 085 (10 195)

h

Rapport över förändring eget kapital, koncernen

	Aktie- kapital	Övrigt tillskjutet kapital	Reserver	Övrigt eget kapital inkl årets resultat	Summa NEKAB aktieägare	Innehav utan bestämmande inflytande	Totalt eget kapital
Per 1 januari 2023	6 063	434 673	817	-66 565	374 988	-66 016	308 972
Årets resultat				-21 792	-21 792	-9 220	-31 012
Övrigt totalresultat					0	0	0
Utgående balans 2023-12-31	6 063	434 673	817	-88 357	353 196	-75 236	277 960

	Aktie- kapital	Övrigt tillskjutet kapital	Reserver	Ovrigt eget kapital inkl årets resultat	Summa NEKAB aktieägare	Innehav utan bestämmande inflytande	Totalt eget kapital
Per 1 januari 2024	6 063	434 673	817	-88 357	353 196	-75 236	277 960
Årets resultat				-1 741	-1 741	639	-1 102
Övrigt totalresultat					0	0	0
Utgående balans 2024-12-31	6 063	434 673	817	-90 098	351 455	-74 597	276 858

Handwritten signature

ank=20250609:202506100452

Koncernens noter

Not 1 Redovisnings- och värderingsprinciper

Denna koncernredovisning omfattar moderföretaget Norrlands Etanolkraft AB (NEKAB), organisationsnummer 556303-6986 och dess dotterföretag. Koncernens huvudsakliga verksamhet beskrivs i förvaltningsberättelsen. Moderföretaget är ett aktiebolag registrerat i och med säte i Sverige. Adressen till huvudkontoret är Kanalgatan 71, 931 34 Skellefteå.

Tillämpade regelverk

Koncernredovisning för koncernen har upprättats i enlighet med International Financial Reporting Standards (IFRS), och tolkningar som utfärdats av International Financial Reporting Interpretations Committee (IFRIC) såsom de fastställts av Europeiska unionen (EU). Vidare har årsredovisningslagen och RFR 1 "Kompletterande redovisningsregler för koncerner" tillämpats. Koncernens redovisningsprinciper har tillämpats konsekvent av koncernens företag.

Moderbolaget tillämpar samma redovisningsprinciper som koncernen utom i de fall som anges under avsnittet "Moderbolagets redovisningsprinciper". Moderbolaget tillämpar årsredovisningslagen och RFR 2 "Redovisning för juridiska personer". De avvikelser som förekommer föranleds av begränsningar i möjligheterna att tillämpa IFRS i moderbolaget till följd av årsredovisningslagen samt gällande skatteregler.

Nya och ändrade standarder och tolkningar gällande från och med 1 januari 2024

Inga nyheter som IASB har godkänt per den 31 december 2024 har någon påverkan på koncernens finansiella rapporter.

Underlag för upprättande av koncernredovisningen

Koncernredovisningen baseras på historiska anskaffningsvärden om inte annat anges. Koncernens rapporteringsvaluta är svenska kronor, vilket är moderföretagets funktionella valuta. Om inget annat anges redovisas alla siffror i tusental svenska kronor (TSEK).

Grunder för konsolidering

Koncernredovisningen omfattar moderföretaget och dess dotterföretag. De finansiella rapporterna för moderföretaget och dotterföretagen som ingår i koncernredovisningen avser samma period och är upprättade enligt samma redovisningsprinciper. Alla koncerninterna transaktioner och mellanhavanden elimineras i sin helhet och ingår följaktligen inte i koncernredovisningen. Rörelseförvärv redovisas i enlighet med förvärvsmetoden.

Bruttoredovisning

Bruttoredovisning tillämpas genomgående avseende redovisning av tillgångar och skulder förutom i de fall där både en fordran och en skuld existerar gentemot samma motpart och dessa på legala grunder är kvittningsbara och avsikten är att göra detta. Bruttoredovisning tillämpas också avseende intäkter och kostnader om inget annat anges.

Klassificering av tillgångar och skulder

Anläggningstillgångar och långfristiga skulder förväntas återvinnas eller förfalla till betalning senare än tolv månader efter balansdagen. Omsättningstillgångar och kortfristiga skulder förväntas återvinnas eller förfalla till betalning inom mindre än tolv månader efter balansdagen.

Transaktioner med närstående

Transaktioner med närstående sker till marknadsmässiga villkor. Med närstående avses de företag där Norrlands Etanolkraft AB har ett bestämmande eller betydande inflytande vad gäller de operativa och finansiella beslut som fattas. Närståendekretsen omfattar dessutom de företag och fysiska personer som har möjlighet att utöva ett bestämmande eller betydande inflytande över koncernens finansiella och operativa beslut.



Anläggningstillgångar

Immateriella anläggningstillgångar

Företaget redovisar internt upparbetade immateriella anläggningstillgångar enligt aktiveringsmodellen. Det innebär att samtliga utgifter som avser framtagandet av en internt upparbetad immateriell anläggningstillgång aktiveras och skrivs av under tillgångens beräknade nyttjandeperiod.

Linjär avskrivningsmetod används. Följande avskrivningstider tillämpas:

	<u>Antal år</u>
Balanserade utvecklingsutgifter	5
Koncessioner, patent, licenser, varumärken samt liknande rättigheter	20

Materiella anläggningstillgångar

Koncernen tillämpar komponentavskrivning, vilket innebär att varje del av en materiell anläggningstillgång med ett anskaffningsvärde som är betydande i förhållande till tillgångens sammanlagda anskaffningsvärde, skrivs av separat. När en komponent i en anläggningstillgång byts ut, uträngörs eventuell kvarvarande del av den gamla komponenten och den nya komponentens anskaffningsvärde aktiveras. Utgifter för löpande reparationer och underhåll redovisas som kostnader.

Materiella anläggningstillgångar avskrivs systematiskt över tillgångens bedömda nyttjandeperiod. Nyttjandeperioden omprövas vid varje bokslutstillfälle och justeras vid behov. När tillgångarnas avskrivningsbara belopp fastställs, beaktas i förekommande fall tillgångens restvärde.

Linjär avskrivningsmetod används. Följande avskrivningstider tillämpas:

	<u>Antal år</u>
Byggnader och markanläggningar	20-100
Maskiner och andra tekniska anläggningar	5-20
Inventarier, verktyg och installationer	3-10

Nyttjanderättstillgångar skrivs av med det kortaste av nyttjandeperioden och leasingperioden.

Finansiella tillgångar och skulder

Finansiella tillgångar

Finansiella tillgångar redovisas i balansräkningen när koncernen blir part i de kontraktuella villkoren för instrumentet. Sedvanliga köp och försäljningar av finansiella tillgångar redovisas på likviddagen.

För finansiella tillgångar upphör redovisning i balansräkningen när rättigheterna till betalningar från innehaven har upphört eller har blivit överförda och koncernen har överfört alla väsentliga risker och rättigheter hänförliga till ägande. Separata tillgångar och skulder redovisas om några rättigheter och skyldigheter skapas eller behålls vid överföringen.

Koncernen klassificerar sina finansiella tillgångar i följande kategorier: "upplupet anskaffningsvärde", "verkligt värde via övrigt totalresultat" och "verkligt värde via resultatet". Klassificeringen beror på karaktäristiken på tillgången och den affärsmodell under vilken den innehas. Finansiella tillgångar redovisas initialt till verkligt värde plus transaktionskostnader för alla finansiella tillgångar som inte redovisas till verkligt värde via resultatet. Finansiella tillgångar redovisade till "verkligt värde via resultatet" redovisas initialt till verkligt värde och transaktionskostnaderna kostnadsförs i resultaträkningen.

Finansiella tillgångar värderade till verkligt värde via resultat

Alla finansiella tillgångar som inte klassificeras som antingen "upplupet anskaffningsvärde" eller "finansiella tillgångar värderade till verkligt värde via övrigt total-resultat" klassificeras som "finansiella tillgångar värderade till verkligt värde via resultatet"

Finansiella skulder

Lån samt övriga finansiella skulder ingår i denna kategori. Skulderna värderas till upplupet anskaffningsvärde.

Lånekostnader

Låneutgifter utgörs av ränta och andra kostnader som uppstår när ett företag lånar pengar. Låneutgifter som är hänförliga till finansiering av en tillgång, som tar en betydande tid i anspråk att färdigställa för avsett användning eller försäljning, aktiveras som en del av tillgångens anskaffningsvärde. Övriga låneutgifter redovisas som en kostnad i den period de uppkommer.

Varulager

Varulagret värderas enligt principen FIFO, till det lägsta av anskaffningsvärdet och nettoförsäljningsvärdet för råvaror och inköpta färdigvaror samt med påslag av tillverkningskostnad för producerade varor. Nettoförsäljningsvärdet motsvarar det uppskattade försäljningspriset vid normala förhållanden, med avdrag för kostnader som krävs för att genomföra försäljningen. Anskaffningsvärdet beräknas enligt faktiskt inköpspris.

Likvida medel

Likvida medel består av kassamedel samt omedelbart tillgängliga tillgodohavanden hos banker och motsvarande institut samt kortfristiga likvida placeringar med en löptid från anskaffningstidpunkten understigande tre månader vilka är utsatta för endast en obetydlig risk för värdefluktuationer.

Ersättning till anställda

Pensioner

NEKABs pensionsåtaganden omfattas enbart av avgiftsbestämda planer. En avgiftsbestämd pensionsplan är en pensionsplan enligt vilken koncernen betalar fasta avgifter till en separat juridisk enhet. Koncernen har inte några rättsliga eller informella förpliktelser att betala ytterligare avgifter om denna juridiska enhet inte har tillräckliga tillgångar för att betala alla ersättningar till anställda som hänger samman med de anställdas tjänstgöring under innevarande eller tidigare perioder. Koncernens bidrag till avgiftsbestämda pensionsplaner belastar årets resultat det år som de är hänförliga till.

Ersättningar vid uppsägning

En kostnad för ersättningar i samband med uppsägningar av personal redovisas endast om företaget är bevisligen förpliktigt, utan realistisk möjlighet till tillbakadragande, av en formell detaljerad plan att avsluta en anställning före den normala tidpunkten. När ersättningar lämnas som ett erbjudande för att uppmuntra frivillig avgång, redovisas en kostnad om det är sannolikt att erbjudandet kommer att accepteras och antalet anställda som kommer att acceptera erbjudandet tillförlitligt kan uppskattas.

Leasingavtal

Koncernen har leasingavtal kopplat till i huvudsak hyra kontorslokaler, cisternhyra, vagnshyra och biorening. Dessa leasingavtal redovisas, värderas och presenteras i enlighet med IFRS 16 Leasingavtal. Leasade tillgångar aktiveras vid leasingperiodens början och utgörs av den ursprungliga leasingkulden där leasingkulden värderas till nuvärdet av de leasingavgifter som inte betalats vid denna tidpunkt, där leasingavgifterna nuvärdeberäknas och diskonteras utifrån en marginell låneränta. Avdrag görs för eventuella förmåner som mottagits i samband med teckningen av leasingavtalet och inklusive alla eventuella initiala direkta utgifter. Efter inledande tillämpning görs ett nedskrivningstest för eventuell leasingrättighet som visar indikatorer på nedskrivningsbehov och en nedskrivning redovisas mot den nedskrivningstestade tillgången.

Leasingkulden beräknas vid anskaffningstillfället till nuvärdet av de fasta och rörliga leasingavgifterna som inte betalats vid denna tidpunkt. Leasingavgifterna diskonteras med en marginell låneränta. Leasingavgifter för byggnader exkluderar serviceavgifter för städning och andra kostnader. Modifieringar i leasingavtalet redovisas som ett nytt leasingavtal med ett ikraftträdande från datum för ändringen.

h

Intäkter

Intäkter från produktförsäljning

Se not 4 för information gällande intäkter från produktförsäljning.

Ränta

Se not 4 för information gällande finansiella intäkter.

Utdelningar

Intäkterna redovisas i resultaträkningen när aktieägarnas rätt att erhålla utbetalningen fastställs.

Skatt

Periodens skattekostnad omfattar aktuell skatt och uppskjuten skatt. Skatt redovisas i resultaträkningen, utom när skatten avser poster som redovisas i övrigt totalresultat eller direkt i eget kapital. I sådana fall redovisas även skatten i övrigt totalresultat respektive eget kapital. Aktuell skatt är skatt som ska betalas eller erhållas avseende aktuellt år samt justeringar av tidigare års aktuella skatt. De skattesatser och skattelagar som tillämpas för att beräkna beloppet är de som är antagna eller aviserade på balansdagen.

Uppskjuten skatt redovisas på balansdagen i enlighet med balansräkningsmetoden för temporära skillnader mellan tillgångars och skulders skattemässiga och redovisningsmässiga värden. Uppskjutna skattefordringar redovisas för alla avdragsgilla temporära differenser, däribland underskottsavdrag, i den mån det är troligt att en beskattningsbar vinst kommer att vara tillgänglig mot vilken de avdragsgilla temporära differenserna kan används. Värderingen av uppskjutna skattefordringar skall bedömas på varje balansdag och justeras i den mån det inte längre är troligt att tillräcklig med vinst kommer att genereras, så att hela eller en del av den uppskjutna skattefordran kan utnyttjas. Uppskjutna skattefordringar och skatteskulder fastställs till de skattesatser som gäller för den period då tillgången realiserar eller skulden betalas, utifrån skattesatser (och lagstiftning) som är antagna eller aviserade på balansdagen.

Uppskjutna skattefordringar och uppskjutna skatteskulder kvittas om det finns en legal rätt att kvitta kortfristiga skattefordringar mot kortfristiga skatteskulder och den uppskjutna skatten är hänförlig till samma enhet i koncernen och samma skattemyndighet.

Redovisning av kassaflöde

Likvida medel utgörs av tillgänglig kassa, banktillgodohavanden till förfogande hos banken och andra likvida investeringar med en ursprunglig förfallodag på mindre än tre månader som är utsatta för obetydlig värdefluktuation. Bankkrediter i form av kortfristiga lån inkluderas i likvida medel. In- och utbetalningar redovisas i kassaflödesanalysen. Kassaflöde från den löpande verksamheten redovisas i enlighet med den indirekta metoden.

Not 2 Betydelsefulla redovisningsbedömningar, uppskattningar och antaganden

Upprättandet av finansiella rapporter kräver att kvalificerade uppskattningar och bedömningar görs för redovisningsändamål. Dessutom gör ledningen bedömningar vid tillämpningen av koncernens redovisningsprinciper. Uppskattningar och bedömningar kan påverka såväl resultaträkning och balansräkning som tilläggsinformation som lämnas i de finansiella rapporterna. De uppskattningar och antaganden som skulle innebära en risk för väsentliga justeringar i redovisade värden under nästkommande räkenskapsår redovisas nedan.

Prövning av nedskrivningsbehov för goodwill

Koncernledningen genomför varje år en nedskrivningsprövning för goodwill i enlighet med den redovisningsprincip som redogjorts för ovan. Ett antal uppskattningar måste genomföras i denna prövning. För mer detaljerad information angående nedskrivningsprövning av goodwill se not 13.

h

Uppskjuten skattefordran

Koncernen har skattemässiga underskottsavdrag. Koncernledningen har gjort antaganden och bedömningar om koncernens framtida intjäningsförmåga och utifrån detta bedömt möjligheterna till framtida kvittning av vinster mot dessa förluster. Om koncernens verksamhet framledes inte skulle lyckas generera tillräckliga skattepliktiga överskott kan redovisade uppskjutna skattefordringar bli föremål för nedskrivning.

Resultat per aktie

Resultat per aktie före utspädning beräknas genom att nettoresultatet hänförligt till moderbolagets aktieägare divideras med viktat genomsnittligt antal utestående aktier under året. Vinst per aktie efter utspädning beräknas genom att nettoresultatet hänförligt till moderbolagets aktieägare divideras, i tillämpliga fall justerat, med summan av det viktade genomsnittliga antalet stamaktier och potentiella stamaktier som kan ge upphov till utspädningseffekt. Utspädningseffekt av potentiella stamaktier redovisas endast om en omräkning till stamaktier skulle leda till en minskning av resultatet per aktie efter utspädning.

Not 3 Närstående relationer

Norrlands Etanolkraft AB (556303-6986) äger 70 % av aktierna i dotterbolaget SEKAB BioFuel Industries AB och har därmed bestämmande inflytande över koncernen. Resterande aktier i dotterbolaget ägs av Ecoindustries Development in Europe AB.

Norrlands Etanolkraft AB ägs i sin tur av Skellefteå Kraft AB, Övik Energi AB och Umeå Energi AB.

Försäljning och köp av varor och tjänster har enbart skett i underkoncernen SEKAB och på marknadsmässiga grunder.

Lån från närstående parter

	2024	2023
Skellefteå Kraftaktiebolag		
Skuld	116 806	116 806
Räntekostnad	6 264	6 055
Övik Energi AB		
Skuld	202 644	202 644
Räntekostnad	9 280	9 063
Umeå Energi AB		
Skuld	50 922	50 922
Räntekostnad	1 395	1 349
Ecoindustries Development in Europe AB		
Skuld	23 700	16 200
Räntekostnad	1 095	350
Norrtull Energi AB		
Skuld	4 395	0
Räntekostnad	123	0

Försäljning till och inköp från närstående parter

	2024	2023
Övik Energi AB		
Försäljning till närstående	0	0
Inköp från närstående	26 018	23 014

Nekab-koncernen har inte lämnat garantier eller borgensförbindelser till eller till förmån för styrelseledamöter eller andra ledande befattningshavare. Utöver styrelseordförande har ingen av styrelseledamöterna eller de övriga ledande befattningshavarna under 2024 eller 2023 haft några direkta eller indirekta affärstransaktioner med koncernen utöver de ersättningar som framgår av Not 8 och 9. Styrelseordförande i SEKAB har ett konsultavtal utöver ordinarie arvode som är reglerat beloppsmässigt.

Moderföretagets transaktioner med närstående företag

Moderföretagets transaktioner med närstående företag framgår av Not 13 för moderföretaget.

u

Not 4 Nettoomsättning

Koncernintern försäljning är ytterst begränsad.

I det fall bolagets försäljning följer en avtalad tid periodiseras intäkterna över avtalets längd.

Intäkter från produktförsäljning

Intäkter från produktförsäljning består i huvudsak av intäkter från försäljning av produkter kopplat till produktområdet kemi och biodrivmedel. Intäkten redovisas när väsentlig kontroll över varan är överförd till köparen i enlighet med försäljningsvillkoren.

Rabatter

Koncernen kan lämna rabatt utöver gällande listpriser, separata avtalade priser finns för distributörer och partners.

Finansieringskomponenter

Koncernen förväntar sig inte att ha några avtal där tiden mellan överlämning av varorna eller tjänsterna till kunden och betalningen från kunden överstiger ett år. Till följd av detta, justerar koncernen inte transaktionspriset för effekterna av betydande finansieringskomponent.

Finansiella intäkter

Finansiella intäkter består av ränteintäkter och eventuella realisationsresultat på finansiella anläggningstillgångar. Ränteintäkter redovisas i enlighet med effektivräntemetoden. Effektivräntan är den ränta som diskonterar de uppskattade framtida in- och utbetalningarna under ett finansiellt instruments förväntade löptid till den finansiella tillgångens eller skuldens redovisade nettovärde. Beräkningen innefattar alla avgifter som erlagts eller erhållits av avtalsparterna som är en del av effektivräntan, transaktionskostnader och alla andra över- och underkurser.

Valutakursvinster och valutakursförluster redovisas netto.

	2024	2023
Nettoomsättning fördelat på produktområden		
Biodrivmedel	259 368	300 187
Bioraffinaderiteknologi	0	536
Kemi	432 483	484 020
Summa	691 851	784 743

Nettoomsättning fördelat per geografisk marknad

Sverige	263 494	286 869
Övriga Norden	3 457	5 271
Övriga Europa	424 900	492 603
Summa	691 851	784 743

Tidpunkt för intäktsredovisning

Produkter överförda till kund vid en given tidpunkt	691 851	784 743
---	---------	---------

Not 5 Övriga rörelseintäkter

	2024	2023
Försäkringsersättning	0	0
Erhållna näringsbidrag	0	0
Kursvinster på fordr och skulder av rörelsekaraktär	7 331	5 482
Övrigt	8 125	3 516
Summa	15 456	8 998

lv

Not 6 Ersättning till revisorer

Med revisionsuppdrag avses granskning av årsredovisningen och bokföringen samt styrelsens och verkställande direktörens förvaltning, övriga arbetsuppgifter som det ankommer på bolagets revisor att utföra samt rådgivning eller annat biträde som föranleds av iakttagelser vid sådan granskning eller genomförandet av sådana övriga arbetsuppgifter.

	2024	2023
Ernst & Young AB		
Revisionsuppdraget	597	489
Övriga tjänster	0	23
Summa	<u>597</u>	<u>512</u>

Not 7 Leasingavtal

Investeringsåtaganden

Det finns inga kontrakterade investeringar vid rapportperiodens slut.

Redovisning och värdering av leasingtillgångar och leasingsskulder

Leasingtillgångar

Samtliga nyttjanderätter avser så kallade "Right-of-use" tillgång är hänförliga till hyreskontrakt för lokaler, cisterner, vagnshyra m.m.

Leasingskulder

Ränta på leasingskulderna har under 2024 bokförts med 775 TSEK och uppgått till 5,1% (1 187 TSEK och 5,9%).

Leasing i resultaträkningen

Koncernen har inga intäkter från vidareuthyrning av nyttjanderätter eller vinster/förluster från sale and leaseback-transaktioner. Kostnaden för variabla leasingavgifter, som inte inkluderas i värderingen av leasingskulder, uppgick till 0 TSEK för det år som slutade 31 december 2024 (0 TSEK). Det finns inga leasingavtal med restvärdegarantier eller leasingavtal som ännu inte påbörjats och koncernen är förbunden till. I leasingavtalen finns per balansdagen i kontrakten inte inskrivet något om möjlighet till förlängning och möjlighet till uppsägning. Kostnaderna för leasingavtal för vilka koncernen tillämpade det frivilliga undantaget som beskrivs i punkt 5a i IFRS 16 (leasingavtal med kontraktstid på mindre än 12 månader) uppgick till 0 TSEK för året som slutade 31 december 2024 (0 TSEK). Kostnaderna för leasingavtal för vilka koncernen tillämpade det frivilliga undantaget som beskrivs i punkt 5b i IFRS 16 (leasingavtal där den underliggande tillgången har ett lågt värde) uppgick till 0 TSEK för året som slutade 31 december 2024 (0 TSEK).

Not 8 Personalkostnader, ersättningar och arvoden

<i>Medelantalet anställda</i>	2024	2023
Kvinnor	26	26
Män	43	44
Summa	<u>69</u>	<u>70</u>

Moderföretaget har ingen egen anställd personal. Administrationen handhas av Skellefteå Kraftaktiebolag.

<i>Styrelseledamöter</i>	2024	2023
Kvinnor	3	4
Män	12	12
Summa	<u>15</u>	<u>16</u>

<i>Verkställande direktörer och ledande befattningshavare, koncernen</i>	2024	2023
Kvinnor	4	4
Män	4	4
Summa	<u>8</u>	<u>8</u>

W

	2024	2023
Löner och andra ersättningar		
Styrelse och verkställande direktör	2 599	2 522
Övriga anställda	42 804	40 930
	<u>45 403</u>	<u>43 452</u>
Sociala kostnader		
Pensionskostnader för styrelse och verkställande direktör	596	576
Pensionskostnader för övriga anställda	5 634	5 643
Övriga sociala avgifter enligt lag och avtal	15 630	14 738
	<u>21 860</u>	<u>20 957</u>
Totala löner, ersättningar, sociala kostnader och pensionskostnader	67 263	64 409

Vid uppsägning från bolagets sida har VD i Sekab rätt till en engångsersättning motsvarande 12 månadslöner. Pension för Sekabs VD omfattar pensionsförmåner enligt separat pensionsavtal, med premiebestämd pension och 65 års pensionsålder. Transaktioner med styrelsen, förutom beslutat styrelsearvode och lön, omfattar konsultarvode. Styrelseordförande har fakturerat koncernen 380 TSEK (380 TSEK) för utförda konsulttjänster. Dessa arvoden bedöms vara marknadsmässiga.

Not 9 Ersättning till ledande befattningshavare

	2024	2023
Lön och andra förmåner	8 642	7 805
Sociala kostnader	2 715	2 451
Pensionskostnader	2 124	1 806
Övrig ersättning	0	380
Summa	<u>13 481</u>	<u>12 442</u>

Principer

Ersättning till VD i SEKAB har beslutats av styrelsen. Ersättningar till ledande befattningshavare har beslutats av VD i SEKAB i samråd med styrelsens ersättningsutskott. Företagets pensionsåtaganden täcks i samtliga fall genom löpande försäkringspremier. VD i SEKAB:s pension omfattar pensionsförmåner enligt separat pensionsavtal, med premiebestämd pension och 65 års pensionsålder.

VD i SEKAB omfattas ej av Lagen om Anställningsskydd. Särskild överenskommelse har därför träffats, vilket ger VD rätt till ersättning motsvarande tolv månadslöner vid uppsägning från bolagets sida.

Not 10 Avskrivningar

	2024	2023
Avskrivningar		
Patent	-303	-303
Goodwill	0	0
Byggnader och mark	-919	-35
Nyttjanderättstillgångar	-13 139	-12 757
Maskiner och andra tekniska anläggningar	-17 620	-14 083
Inventarier, verktyg och installationer	-536	-841
Summa	<u>-32 517</u>	<u>-28 019</u>

Not 11 Finansiella kostnader

	2024	2023
Räntekostnader närstående företag	-18 158	-16 467
Räntekostnader nyttjanderättstillgångar	-775	-1 211
Räntekostnader övriga	-21 452	-13 177
Orealiserade värdeförändringar på omsättningstillgångar	-	1 349
Övriga finansiella kostnader	-2 368	-7 793
Summa	<u>-42 753</u>	<u>-37 299</u>

W

Not 12 Skatter

	2024	2023
<u>Aktuell skatt</u>		
Aktuell skatt på årets resultat	-170	-631
Aktuell skatt enligt ränteavdragsregel	0	0
Summa	-170	-631
Uppskjuten skatt	-6 418	1 844
Summa skatt på årets resultat	-6 588	1 213
Avstämning av effektiv skattesats	2024	2023
Resultat före skatt	5 486	-32 225
Skatt enligt gällande skattesats (20,6%)	-1 130	6 638
Skatteeffekt av ej skattepliktiga intäkter	5	466
Skatteeffekt av ej avdragsgilla kostnader	-58	-76
Skatteeffekt av ej avdragsgilla räntor p.g.a. ränteavdragsbegränsning	-6 455	-5 514
Underskottsavdrag som ej redovisas som en tillgång	-3	-3
Under året utnyttjade underskottsavdrag	1 212	0
Övrigt	-159	-298
Summa skatt på årets resultat	-6 588	1 213

Not 13 Immateriella anläggningstillgångar

	Bal utgifter för utv. arb o likn arb			Total
	Goodwill	Övrigt		
2024-12-31				
Ingående anskaffningsvärden	609 821	7 226		629 647
Nyanskaffningar	-	-		9 100
Utgående anskaffningsvärden	609 821	7 226		638 747
Ingående avskrivningar	-80	-5 559		-5 639
Årets avskrivningar	-	-303		-303
Utgående avskrivningar	-80	-5 862		-5 942
Bokfört nettovärde vid årets slut	609 741	1 364		632 805
2023-12-31				
Ingående anskaffningsvärden	609 821	7 226		617 047
Nyanskaffningar	-	-		12 600
Utgående anskaffningsvärden	609 821	7 226		629 647
Ingående avskrivningar	-80	-5 256		-5 336
Årets avskrivningar	-	-303		-303
Utgående avskrivningar	-80	-5 559		-5 639
Bokfört nettovärde vid årets slut	609 741	1 667		624 008

h

Prövning av nedskrivningsbehov för goodwill

Goodwill har uppkommit genom rörelseförvärv av Sekab BioFuels & Chemicals AB och Sekab E-Technology AB. Värdena avseende goodwill är hänförliga till koncernen som helhet så koncernen bedöms utgöra en kassagenererande enhet.

Återvinningsbart belopp för en kassagenererande enhet har fastställts baserat på beräkningar av nyttjandevärde. Dessa beräkningar utgår från uppskattade framtida kassaflöden före skatt baserade på finansiella budgetar som godkänts av företagsledningen och som täcker en treårsperiod. Kassaflöden bortom treårsperioden extrapoleras med hjälp av bedömd tillväxttakt enligt uppgift nedan. Tillväxttakten överstiger inte den långfristiga tillväxttakten för marknaden där berörd kassagenererande enhet verkar.

Väsentliga antaganden som använts för beräkningar av nyttjandevärden:

	2024	2023
EBITDA-marginal*	4-11%	4-13%
Tillväxttakt**	2%	2%
Diskonteringsränta***	9,4%	10,2%

* Budgeterad EBITDA-marginal.

** Vägd genomsnittlig tillväxttakt använd för att extrapolera kassaflöden bortom budgetperioden.

*** Diskonteringsränta före skatt använd vid nuvärdeberäkning av uppskattade framtida kassaflöden.

Dessa antaganden har använts för att analysera varje kassagenererande enhet inom respektive rörelsesegment.

Ledningen har fastställt den budgeterade EBITDA-marginalen baserat på tidigare resultat och sina förväntningar på marknadsutvecklingen. De diskonteringsräntor som används återspeglar specifika risker som gäller för de olika rörelsesegmenten. Återvinningsvärde överstiger de redovisade värdena för samtliga perioder ovan. Inga rimliga förändringar i gjorda antaganden skulle leda till en nedskrivning.

Not 14 Materiella anläggningstillgångar

2024-12-31	Nyttjande- rättstill- gångar	Byggnader och mark	Maskiner och andra tekn anlägg- ningar	Inventarier	Pågående nyanlägg- ningar
Ingående anskaffningsvärden	52 030	13 057	369 690	25 974	12 669
Nyanskaffningar	8 291	-	-	368	5 972
Avyttringar och utrangeringar	-	-645	-179	-65	-2 131
Omklassificering	-	26 503	-22 629	-177	-3 696
Utgående anskaffningsvärden	60 321	38 915	346 882	26 100	12 814
Ingående avskrivningar	-29 279	-12 563	-180 153	-23 775	0
Årets avskrivningar	-13 550	-918	-17 621	-536	0
Avyttringar och utrangeringar	-	642	179	66	0
Omklassificering	-	-	2	-	0
Utgående avskrivningar	-42 829	-12 839	-197 593	-24 245	0
Ingående/utgående nedskrivningar	<u>0</u>	<u>-</u>	<u>-7 611</u>	<u>0</u>	<u>0</u>
Bokfört nettovärde vid årets slut	17 492	26 076	141 678	1 855	12 814

ju

2023-12-31

	Nyttjande- rättstill- gångar	Byggnader och mark	Maskiner och andra tekn anlägg- ningar	Inventarier	Pågående nyanlägg- ningar
Ingående anskaffningsvärden	37 663	13 472	328 637	28 383	56 659
Nyanskaffningar	13 022	-	75	-	29 754
Avyttringar och utrangeringar	-	-415	-32 629	-2 545	-
Omklassificering	1 345	-	73 607	136	-73 744
Utgående anskaffningsvärden	<u>52 030</u>	<u>13 057</u>	<u>369 690</u>	<u>25 974</u>	<u>12 669</u>
Ingående avskrivningar	-16 710	-12 942	-198 700	-25 479	-
Årets avskrivningar	-12 758	-36	-14 082	-841	-
Avyttringar och utrangeringar	-	415	32 629	2 545	-
Omklassificering	189	-	-	-	-
Utgående avskrivningar	<u>-29 279</u>	<u>-12 563</u>	<u>-180 153</u>	<u>-23 775</u>	<u>0</u>
Ingående/utgående nedskrivningar	<u>-</u>	<u>-</u>	<u>-7 611</u>	<u>-</u>	<u>-</u>
Bokfört nettovärde vid årets slut	22 751	494	181 926	2 199	12 669

Not 15 Uppskjuten skattefordran

	2024	2023
Temporära skillnader avseende		
Anläggningstillgångar	215	211
Övriga temporära skillnader		
Aktiverade underskottsavdrag	70 534	76 954
Summa	<u>70 749</u>	<u>77 165</u>

Uppskjutna skattefordringar redovisas för skattemässiga underskottsavdrag i den utsträckning som det är sannolikt att de kan tillgodogöras genom framtida beskattningsbara vinster.

Koncernens underskottsavdrag uppgick per 31 december 2024 till 347 611 TSEK (373 564 TSEK), varav allt hänförs till Sverige.

Uppskjuten skattefordran om 70 534 TSEK (77 165 TSEK) avser uppskjuten skattefordran på utnyttjat underskott och resterande del 215 TSEK (211 TSEK) avser uppskjuten skatt på finansiell leasing (77 165 TSEK, varav 76 954 TSEK utnyttjat underskott och resterande 211 TSEK finansiell leasing) har redovisats i koncernens balansräkning.

n

Not 16 Finansiella instrument och finansiell riskhantering

Tabellerna nedan visar koncernens finansiella tillgångar och skulder som är föremål för finansiell riskhantering.

2023-12-31

Tillgångar i balansräkningen värderade till upplupet anskaffningsvärde		Verkligt värde
Kundfordringar	45 937	45 937
Övriga kortfristiga fordringar	1 232	1 232
Förutbetalda kostnader och upplupna intäkter	1 650	1 650
Kortfristiga placeringar	141 832	141 832
Kassa och bank	41 925	41 925
Summa	232 576	232 576

Skulder i balansräkningen värderade till upplupet anskaffningsvärde		Verkligt värde
Långfristiga räntebärande skulder	874 999	874 999
Skulder till leasingföretag enligt IFRS 16	20 880	20 880
Kortfristiga räntebärande skulder	14 400	14 400
Leverantörsskulder	78 101	78 101
Övriga skulder	13 123	13 123
Upplupna kostnader och förutbetalda intäkter	12 349	12 349
Summa	1 013 852	1 013 852

2024-12-31

Tillgångar i balansräkningen värderade till upplupet anskaffningsvärde		Verkligt värde
Kundfordringar	35 120	35 120
Övriga kortfristiga fordringar	1 829	1 829
Förutbetalda kostnader och upplupna intäkter	1 549	1 549
Kortfristiga placeringar	124 011	124 011
Kassa och bank	13 665	13 665
Summa	176 174	176 174

Skulder i balansräkningen värderade till upplupet anskaffningsvärde		Verkligt värde
Avsättningar	0	0
Långfristiga räntebärande skulder	875 927	875 927
Skulder till leasingföretag enligt IFRS 16	15 433	15 433
Kortfristiga räntebärande skulder	14 400	14 400
Checkkredit	47 577	47 577
Leverantörsskulder	24 891	24 891
Övriga skulder	5 308	5 308
Upplupna kostnader och förutbetalda intäkter	11 740	11 740
Summa	995 276	995 276

h

Norrlands Etanolkraft AB

Org nr 556303-6986

Värdering till verkligt värde innehåller en värderingshierarki avseende indata till värderingarna.

De tre nivåerna utgörs av:

Nivå 1: Noterade priser (ojusterade) på aktiva marknader för identiska tillgångar eller skulder som företaget har tillgång till vid värderingstidpunkten.

Nivå 2: Andra indata än de noterade priser som ingår i Nivå 1, vilka direkt eller indirekt är observerbara för tillgången eller skulden. Det kan även avse andra indata än noterade priser som är observerbara för tillgången eller skulden såsom räntenivåer, avkastningskurvor, volatilitet och multiplar.

Nivå 3: Icke observerbara indata för tillgången eller skulden. På denna nivå ska beaktas antaganden som marknadsaktörer skulle använda sig av vid prissättningen av tillgången eller skulden, inkluderat riskantaganden.

För samtliga poster ovan, med undantag av upplåning, är det bokförda värdet en approximation av det verkliga värde, varför dessa poster inte indelas i nivåer enligt värderingshierarkin. Utlåning tillhör nivå 2. Då merparten av totala lån löper med rörlig ränta och lånen med fast ränta ligger i nivå med aktuella marknadsräntor bedöms även bokfört värde på lån i allt väsentligt motsvara verkliga värden.

Finansiell riskhantering inom dotterföretaget SEKAB med underkoncern

SEKAB är exponerat för ett antal finansiella risker som koncernen hanterar inom ramen för den finanspolicy som godkänts av styrelsen. De främsta riskerna för koncernen är valutarisk, ränterisk, kreditrisk samt likviditet och finansieringsrisk.

Marknadsrisk

Valutarisker

Koncernen verkar internationellt och utsätts för transaktionsrisker vid köp/försäljningar och finansiella transaktioner i utländsk valuta. Valutaexponeringen avser primärt Euro samt US dollar. Koncernen säkrar från tid till annan valutaexponeringen med valutaderivat och tillämpar företrädesvis en strategi med rullande säkringar. Per 31 december finns inga utestående valutaderivat.

Ränterisker

Koncernens ränterisk uppstår genom långfristig upplåning. Upplåning som görs med rörlig ränta utsätter koncernen för ränterisk avseende kassaflöde. Upplåning som görs med fast ränta utsätter koncernen för ränterisk avseende verkligt värde. Koncernen har som policy att max 60 % av det totala krediterna ska ränteomsättas inom varje 12 månadersperiod. Under 2024 bestod koncernens upplåning till rörlig ränta av svenska kronor.

Om räntorna på upplåning i svenska kronor per den 31 december 2024 varit 10 baspunkter (0,1 %) högre/lägre med alla andra variabler konstanta, hade vinsten efter skatt för räkenskapsåret varit 839 TSEK lägre/högre, huvudsakligen som en effekt av högre/lägre räntekostnader för upplåning med rörlig ränta.

Kreditrisk

Koncernen har ingen koncentration av kreditrisker. Koncernen har fastställda riktlinjer för att säkra att försäljning av produkter och tjänster sker till kunder med lämplig kreditbakgrund.

Under 2024 har kreditrisken hos kunder varit försäkrad. Försäkringen fortlöper även under år 2025. De fem största kunderna i koncernen stod för 68 % av totala kundfordringar per 31 december 2024. Motsvarande siffra föregående år var 69 %. Se vidare analys av förfallna kundfordringar och avsättning för osäkra kundfordringar under Not 17, Kundfordringar.

ln

Norrlands Etanolkraft AB

Org nr 556303-6986

Likviditet och refinansieringsrisk

Finansieringsrisker avser risk för svårigheter att erhålla finansiering för verksamhet vid en given tidpunkt. I SEKABs finansieringspolicy anges att koncernen kontinuerligt ska upprätthålla en likviditetsreserv på en nivå som är fastställd av styrelsen. Koncernens externa låneportfölj ska ha en löptidsstruktur som minimerar bolagets exponering för refinansieringsrisker.

Ledningen följer löpande prognoser över koncernens kassaflöden och likviditetsreserv för att säkerställa att koncernen har tillräckligt med likvida medel för att bemöta behovet i den löpande verksamheten.

Tabellen nedan visar finansiella skulders återstående kontraktstid till förfall. Derivatinstrument som utgör finansiella skulder ingår i analysen om deras avtalsenliga förfalldagar är väsentliga för att förstå tidpunkterna för framtida kassaflöden. De belopp som anges i tabellen är de avtalsenliga, odiskonterade kassaflödena, vilket överensstämmer med de redovisade värdena.

2024-12-31	< 1 år	1-5 år	>5 år	Totalt
Upplåning	14 400	495 460	380 467	890 327
Checkkredit	47 577	0	0	47 577
Skulder till leasingföretag enligt IFRS 16	10 247	5 187	0	15 434
Leverantörsskulder	24 891	0	0	24 891
Upplupna kostnader och förutbetalda	2 647	0	0	2 647
Övriga finansiella skulder	167	0	0	167
Totalt	99 929	500 647	380 467	981 043

2023-12-31	< 1 år	1-5 år	>5 år	Totalt
Upplåning	14 400	504 627	370 372	889 399
Checkkredit	0	0	0	0
Skulder till leasingföretag enligt IFRS 16	11 462	9 418	0	20 880
Leverantörsskulder	78 101	0	0	78 101
Upplupna kostnader och förutbetalda	5 188	0	0	5 188
Övriga finansiella skulder	167	0	0	167
Totalt	109 318	514 045	370 372	993 735

I raden "Upplåning" inkluderas i kolumnen för lån som förfaller mellan 1-5 år ett lån kopplat till NEKAB som förfaller i december 2025. Bedömningen är dock att lånet med hög sannolikhet kommer refinansieras och hanteras därför inte som en kortfristig skuld. Som säkerhet för lånet borgar bolagets ägare fullt ut mot en borgensavgift med 0,45 % per år.

Not 17 Kundfordringar

	2024-12-31	2023-12-31
Kundfordringar	35 120	45 937
Reserv för osäkra fordringar	0	0
Kundfordringar, netto	35 120	45 937

Per den 31 december 2024 var kundfordringar uppgående till 4 183 TSEK (153 TSEK) förfallna utan att något nedskrivningsbehov ansågs föreligga. De förfallna fordringarna avser ett antal kunder vilka tidigare inte haft några betalningssvårigheter.

Åldersanalysen av dessa kundfordringar framgår nedan:

Åldersanalys av kundfordringar, förfallna men ej nedskrivna	2024-12-31	2023-12-31
<30 dagar	3 693	153
30-90 dagar	490	0

Per den 31 december 2024 har koncernen redovisat kundfordringar där nedskrivningsbehov föreligger på 0 (0) TSEK. Reserven för osäkra kundfordringar uppgick till 0 (0) TSEK per den 31 december 2024.

u

Norrlands Etanolkraft AB

Org nr 556303-6986

Not 18 Förutbetalda kostnader och upplupna intäkter

	2024-12-31	2023-12-31
Förutbetalda försäkringar	629	630
Övriga förutbetalda kostnader	379	613
Upplupna ränteintäkter	91	97
Upplupna intäkter fraktstöd	450	310
Övriga upplupna intäkter	0	0
Summa	1 549	1 650

Not 19 Likvida medel

I likvida medel i balansräkningen och kassaflödesanalysen ingår följande:

	2024-12-31	2023-12-31
<i>Likvida medel</i>		
Kortfristiga placeringar	124 011	141 832
Kassa och bank	13 665	41 925
Belopp vid årets utgång	137 676	183 757

Not 20 Eget kapital

Antal aktier per 2024-12-31 uppgick till 60 630 med ett kvotvärde på 100 kr. Inga förändringar i antalet aktier har skett under året.

Not 21 Avsättningar

	2024-12-31	2023-12-31
Vid årets början	0	950
Förändring avsättning	0	-950
Summa	0	0

Föregående års förändring avsåg utbetalningar efter räkenskapsåret i form av lön, pension och sociala avgifter för tidigare anställd.

W

Not 22 Upplåning

	2024-12-31	2023-12-31
Långfristig upplåning		
Skulder till kreditinstitut	480 600	491 400
Skulder till närstående	394 867	382 972
Leasingskulder	5 187	9 418
Övriga skulder	460	627
Summa långfristig upplåning	881 114	884 417
Kortfristig upplåning		
Skulder till kreditinstitut	10 800	10 800
Checkkredit	47 577	0
Skulder till närstående	3 600	3 600
Leasingskulder	10 247	11 462
Övriga skulder	0	167
Summa kortfristig upplåning	72 224	26 029
Summa upplåning	953 338	910 446

Av total upplåning 953 mnkr (910 mnkr) per den 31 december 2024 är 370 mnkr (370 mnkr) lån från aktieägare och 28 mnkr (16 mnkr) från övriga närstående. Per balansdagen har 90 % (66 %) av skulden rörlig ränta och 10 % (34 %) fast ränta. Kontraktsenliga datum när det gäller omförhandling av räntor är per den 30 juni 2025 för 86 mnkr, 12 december 2025 för 191 mnkr, 1 februari 2026 för 11 mnkr, 1 augusti 2026 för 4 mnkr och 13 november 2026 för 300 mnkr.

Koncernens genomsnittliga ränta per den 31 december 2024 är 3,31 % (4,48 %) exklusive borgensavgifter.

Förfallotid för upplåning	2024-12-31	2023-12-31
Inom 1 år	72 224	26 029
1-5 år	500 647	514 045
Mer än 5 år	380 467	370 372
Summa	953 338	910 446
Beviljade krediterlimiter	2024-12-31	2023-12-31
Checkräkningskredit	90 000	90 000
Nyttjad checkräkningskredit	47 577	0
Ställda säkerheter för egna skulder och avsättningar	2024-12-31	2023-12-31
Fastighetsinteckningar	0	0
Företagsinteckningar	175 000	175 000
Summa	175 000	175 000

Not 23 Upplupna kostnader och förutbetalda intäkter

	2024-12-31	2023-12-31
Upplupna löner	6 779	6 745
Upplupna sociala avgifter	2 130	2 119
Upplupna räntor	1 729	551
Övriga upplupna kostnader och förutbetalda intäkter	1 102	2 934
Summa	11 740	12 349

h

Not 24 Eventualförpliktelser

	2024-12-31	2023-12-31
Vilkorade näringsbidrag	1 077	4 742

Villkorade näringsbidrag avser erhållna bidragsmedel i förskott från Vinnova.

Not 25 Definition av nyckeltal

Soliditet:	$\frac{\text{Eget kapital}}{\text{Balansomslutning}}$
Rörelsemarginal:	$\frac{\text{Rörelseresultat}}{\text{Nettoomsättning}}$

Not 26 Viktiga händelser under året och efter räkenskapsårets utgång

År 2024 har präglats av en fortsatt svag konjunktur för europeisk industri, vilket har påverkat efterfrågan på delar av koncernens biobaserade kemiprodukter. Ett tufft marknadsläge specifikt på den tyska marknaden har påverkat efterfrågan negativt. Utvecklingen från 2023 är dock märkbart positiv. Efterfrågan på koncernens förädlade etanolprodukter har under året varit god.

Trots en låg efterfrågan på vissa av koncernens kemiprodukter ser vi ett ökat intresse för biobaserade alternativ på en marknad med övervägande fossila produkter. För Sekab har fokus under året varit att fortsätta driva på och visa fördelarna med biobaserade kemikalier och rusta för en industriell grön omställning när marknaden vänder. Bortom rådande lågkonjunktur ser vi en stark rörelse mot hållbara lösningar som ökar efterfrågan och betalningsviljan för våra gröna alternativ till fossila kemikalier. Sekab har under året inlett och fördjupat ett flertal intressanta samarbeten med flera positiva kunddialoger. Vi samarbetar idag med världsledande företag inom en rad olika branscher.

ln

ank=20250609:2025061004569

Norrlands Etanolkraft AB

Org nr 556303-6986

RESULTATRÄKNINGAR	Not	MODERBOLAGET	
		2024	2023
Nettoomsättning		0	0
		0	0
<i>Rörelsens kostnader</i>			
Övriga externa kostnader	3	-187	-180
Personalkostnader	4	0	0
Summa kostnader		-187	-180
RÖRELSERESULTAT		-187	-180
<i>Resultat från finansiella investeringar</i>	5,13		
Övriga ränteintäkter och liknande resultatposter		581	5 078
Övriga ränteintäkter koncernbolag		37 034	19 333
Orealiserade värdeförändringar på omsättningstillgångar		0	1 349
Räntekostnader och liknande resultatposter		-36 602	-27 759
		1 013	-1 999
RESULTAT EFTER FINANSIELLA POSTER		826	-2 179
Skatt på årets resultat	6	-170	-659
ÅRETS RESULTAT		656	-2 838

h

ark=20250609.2025061004570

BALANSRÄKNINGAR	Not	MODERBOLAGET	
		2024-12-31	2023-12-31
TILLGÅNGAR			
ANLÄGGNINGSTILLGÅNGAR			
Finansiella anläggningstillgångar			
Andelar i koncernföretag	7	205 887	205 887
Fordringar hos koncernföretag	8, 13	507 100	499 500
		<u>712 987</u>	<u>705 387</u>
S:A ANLÄGGNINGSTILLGÅNGAR		712 987	705 387
OMSÄTTNINGSTILLGÅNGAR			
Kortfristiga fordringar			
Fordringar hos koncernföretag	8, 13	20 400	20 400
Övriga fordringar		641	5
Förutbetalda kostnader och upplupna intäkter	9	1 706	1 818
		<u>22 746</u>	<u>22 223</u>
Kortfristiga placeringar	10	124 011	141 832
Kassa och bank		13 015	13 934
S:A OMSÄTTNINGSTILLGÅNGAR		159 772	177 989
SUMMA TILLGÅNGAR		872 759	883 376

h

BALANSRÄKNINGAR	Not	MODERBOLAGET	
		2024-12-31	2023-12-31
EGET KAPITAL OCH SKULDER			
EGET KAPITAL	11		
<i>Bundet eget kapital</i>			
Aktiekapital		6 063	6 063
Reservfond		1 001	1 001
		<u>7 064</u>	<u>7 064</u>
<i>Fritt eget kapital</i>			
Balanserad vinst		86 844	89 682
Årets resultat		656	-2 838
		<u>87 500</u>	<u>86 844</u>
S:A EGET KAPITAL		94 564	93 908
LÅNGFRISTIGA SKULDER			
Skulder till kreditinstitut	12	480 600	491 400
Skulder till närstående	13	284 287	284 287
S:A LÅNGFRISTIGA SKULDER		<u>764 887</u>	<u>775 687</u>
KORTFRISTIGA SKULDER			
Skulder till kreditinstitut	12	10 800	10 800
Leverantörsskulder		50	45
Aktuella skatteskulder		801	631
Upplupna kostnader och förutbetalda intäkter	14	1 658	2 305
S:A KORTFRISTIGA SKULDER		<u>13 309</u>	<u>13 781</u>
SUMMA EGET KAPITAL OCH SKULDER		872 759	883 376

✓

KASSAFLÖDESANALYSER	MODERBOLAGET	
	2024	2023
<i>Den löpande verksamheten</i>		
Resultat efter finansiella poster	826	-2 179
Betald inkomstskatt	0	-37
<u>Kassaflöde från den löpande verksamheten före förändring av rörelsekapital</u>	826	-2 216
Kassaflöde från förändringar i rörelsekapital		
Ökning(-)/minskning av rörelsefordringar	-523	-202
Ökning/minskning(-) av rörelseskulder	-643	1 248
Kassaflöde från den löpande verksamheten	-340	-1 170
<i>Investeringsverksamheten</i>		
Ökning(-)/minskning av övriga långfristiga fordringar	-7 600	16 200
Kassaflöde från investeringsverksamheten	-7 600	16 200
<i>Finansieringsverksamheten</i>		
Amorteringar och lösta lån m.m.	-10 800	-10 800
Kassaflöde från finansieringsverksamheten	-10 800	-10 800
Årets kassaflöde	-18 740	4 230
Likvida medel vid årets början	155 766	151 536
Likvida medel vid årets slut	137 026	155 766



Rapport över förändring eget kapital, moderbolaget

	Aktie- kapital	Reservfond	Balans. vinstmedel	Årets resultat	Tot eget kapital
Per 1 januari 2023	6 063	1 001	91 172	-1 490	96 746
Disposition enligt beslut av årets årsstämma			-1 490	1 490	0
Årets resultat				-2 838	-2 838
Utg balans 2023-12-31	6 063	1 001	89 682	-2 838	93 908

	Aktie- kapital	Reservfond	Balans. vinstmedel	Årets resultat	Tot eget kapital
Per 1 januari 2024	6 063	1 001	89 682	-2 838	93 908
Disposition enligt beslut av årets årsstämma			-2 838	2 838	0
Årets resultat				656	656
Utg balans 2024-12-31	6 063	1 001	86 844	656	94 564

h

ank=20250609:2025061004574

Moderföretaget, Norrlands Etanolkraft AB, noter

Not 1 Moderföretagets redovisningsprinciper

Tillämpade regler och bestämmelser

Moderföretagets redovisning har utarbetats i enlighet med årsredovisningslagen och RFR 2 Redovisning för juridiska personer som utarbetats av Rådet för finansiell rapportering. Detta innebär att IFRS tillämpas med de undantag och tillägg som framgår nedan.

Finansiella instrument

Med anledning av sambandet mellan redovisning och beskattning tillämpas inte reglerna om finansiella instrument enligt IFRS 9 i moderföretaget som juridisk person, utan moderföretaget tillämpar i enlighet med ÅRL anskaffningsvärdesmetoden. I moderföretaget värderas därmed finansiella anläggningstillgångar till anskaffningsvärde minus eventuell nedskrivning och finansiella omsättningstillgångar enligt lägsta värdets princip.

Skatt

Se koncernens redovisningsprinciper.

Ägande av dotterföretag

Ägarandelar i dotterföretag redovisas i moderföretaget enligt anskaffningsvärdemetoden. Utdelning från dotterföretag redovisas i moderföretagets resultaträkning.

Not 2 Väsentliga uppskattningar och bedömningar

Moderföretaget har vid upprättandet av de finansiella rapporterna gjort antaganden av väsentlig karaktär avseende samtliga dotterföretags framtida resultat och förmåga att generera avkastning. Då moderföretaget i all väsentlighet enbart innehar andelar i dotterföretag påverkas de även av väsentliga uppskattningar och bedömningar som görs i koncernföretagen. För information om koncernens väsentliga uppskattningar och bedömningar se koncernens not 2.

Not 3 Ersättning till revisorer

	2024	2023
Ernst & Young AB		
Revisionsuppdraget	101	98
Övriga tjänster	0	0
Summa	101	98

Övriga externa kostnader består i huvudsak av revisionsarvode 101 (98) och förvaltningskostnader med 62 (62).

Not 4 Personalkostnader, ersättningar och arvoden

Medelantalet anställda

Moderföretaget har ingen egen anställd personal. Administrationen handhas av Skellefteå Kraftaktiebolag.

	2024	2023
Styrelseledamöter		
Kvinnor	1	2
Män	4	3
Summa	5	5

M

Not 5 Resultat från finansiella investeringar

	2024	2023
Ränteintäkter från koncernföretag	37 034	19 333
Ränteintäkter övriga	581	5 078
Orealiserade värdeförändringar på omsättningstillgångar	0	1 349
Räntekostnader ägarföretag	-13 910	-13 446
Räntekostnader övriga	-20 415	-11 994
Övriga finansiella kostnader	-2 276	-2 319
Summa	1 013	-1 999

Not 6 Skatter

	2024	2023
Aktuell skattekostnad		
Periodens skattekostnad	-170	-631
Uppskjuten skattekostnad		
Uppskjuten skatteintäkt/skattekostnad avseende underskottsavdrag	0	-28
Total redovisad skattekostnad	-170	-659

Avstämning av effektiv skattesats

Redovisat resultat före skatt	826	-2 179
Skatt enligt gällande skattesats (20,6%)	-170	449
Skatteeffekt av ej avdragsgilla kostnader	0	0
Skatteeffekt av ej skattepliktiga intäkter	0	279
Skatteeffekt av nyttjat underskottsavdrag	0	28
Förändring av uppskjuten skatt avseende underskottsavdrag	0	-28
Skatteeffekt av ej avdragsgilla räntor p.g.a. ränteavdragsbegränsning	0	-1 387
Total redovisad skattekostnad	-170	-659

Not 7 Andelar i koncernföretag

	2024	2023
In- och utgående anskaffningsvärden	564 887	564 887
In- och utgående nedskrivningar	-359 000	-359 000
Bokfört värde	205 887	205 887

	Kapital- andel	Rösträtts- andel	Antal andelar	Bokfört värde
SEKAB BioFuel Industries AB	70%	70%	1 166 667	205 887
SEKAB BioFuel Industries AB äger följande aktier:				
SEKAB Holding AB	90,1%	90,1%	901 000	-
SEKAB E-Technology AB	100%	100%	5 000	-
SEKAB Forest Technology AB	100%	100%	1 000	-
SEKAB Holding AB äger följande aktier:				
SEKAB BioFuels & Chemicals AB	100%	100%	20 000	-

Uppgifter om dotterföretagens organisationsnummer och säte:

	Org nr	Säte
SEKAB BioFuel Industries AB	556666-7654	Örnsköldsvik
SEKAB Holding AB	556670-2527	Örnsköldsvik
SEKAB E-Technology AB	556017-0614	Örnsköldsvik
SEKAB Forest Technology AB	559277-8749	Örnsköldsvik
SEKAB BioFuels & Chemicals AB	556263-4088	Örnsköldsvik

M

Not 8 Fordringar hos koncernföretag

	2024	2023
Ingående anskaffningsvärden	499 500	519 900
Årets utlåning	28 000	0
Amortering	-20 400	-20 400
Bokfört värde	507 100	499 500

Not 9 Förutbetalda kostnader och upplupna intäkter

	2024	2023
Upplupna ränteintäkter	1 706	1 818

Not 10 Kortfristiga placeringar

	2024	2023
Räntefond Nordea		
Ingående anskaffningsvärde	141 832	137 085
Försäljningar	-17 917	-135 805
Inköp	96	140 552
Utgående anskaffningsvärde	124 011	141 832
Ingående nedskrivningar	0	-1 349
Nedskrivning (-) / återföring av nedskrivning	0	1 349
Utgående nedskrivningar	0	0
Bokfört värde	124 011	141 832

Marknadsvärdet på räntefonden uppgår vid bokslutstillfället till 129 546 (142 149).

Not 11 Eget kapital

	2024
Förslag till vinstdisposition	
Styrelsen föreslår att till förfogande vinsmedel (kronor)	86 843 832
Årets resultat	656 020
	87 499 852
Disponeras så att i ny räkning överföres	87 499 852

Antalet aktier per 2024-12-31 uppgick till 60 630 med kvotvärde 100 kr per aktie. Inga förändringar av antal aktier har skett under året.

Ej återbetalt villkorat aktieägartillskott uppgår till 161,1 mnkr (161,1).

h

Norrlands Etanolkraft AB

Org nr 556303-6986

Not 12 Skulder till kreditinstitut

	2024	2023
<i>Skulder till kreditinstitut</i>		
Inom 1 år	10 800	10 800
1-5 år	480 600	491 400
	<u>491 400</u>	<u>502 200</u>

Not 13 Transaktioner med närstående

	2024	2023
<i>Lån från närstående parter</i>		
Skellefteå Kraftaktiebolag		
Skuld	116 806	116 806
Administrationsarvode	62	62
Räntekostnad	6 264	6 055
Övik Energi AB		
Skuld	116 559	116 559
Räntekostnad	6 250	6 042
Umeå Energi AB		
Skuld	50 922	50 922
Räntekostnad	1 395	1 349
 <i>Utlåning till närstående parter</i>		
SEKAB BioFuel Industries AB		
Långfristig fordran	507 100	499 500
Kortfristig fordran	20 400	20 400
Ränteintäkt	37 034	19 333

Moderbolaget köper administrationstjänsten från Skellefteå Kraftaktiebolag. Försäljning och köp av varor och tjänster utöver det har enbart skett i underkoncernen SEKAB och på marknadsmässiga grunder.

Skulder till ägare på totalt 284 287 löper tills vidare utan fastställd amorteringsplan eller förfallotid.

Not 14 Upplupna kostnader och förutbetalda intäkter

	2024	2023
Upplupna revisionsarvoden	50	50
Upplupna räntekostnader	1 545	2 255
Övriga upplupna kostnader	63	0
	<u>1 658</u>	<u>2 305</u>

Not 15 Ställda säkerheter och eventalförpliktelser

Moderbolaget har inga ställda säkerheter eller eventalförpliktelser.

U

Skellefteå 2025-02-26

Koncernredovisningen och årsredovisningen har godkänts för utfärdande av styrelsen den 26 februari 2025. Styrelsen försäkrar härmed att koncernredovisningen respektive årsredovisningen har upprättats i enlighet med International Financial Reporting Standards, IFRS, sådana de antagits av EU, respektive god redovisningssed och ger en rättvisande bild av koncernens och moderbolagets ställning och resultat, samt att förvaltningsberättelsen för koncernen och moderbolaget ger en rättvisande översikt över utvecklingen av koncernens och moderbolagets verksamhet, ställning och resultat samt beskriver väsentliga risker och osäkerhetsfaktorer som moderbolaget och de företag som ingår i koncernen står inför.




Joachim Nordin
Ordförande



Karin Hedlund



Roland Nordin



Pär Lindberg




Stefan Skarp

Vår revisionsberättelse har lämnats den 28 februari 2025

ERNST & YOUNG AB



Rikard Grundin
Auktoriserad revisor



Building a better
working world

Revisionsberättelse

Till bolagsstämman i Norrlands Etanolkraft AB, org.nr 556303-6986

Rapport om årsredovisningen och koncernredovisningen

Uttalanden

Vi har utfört en revision av årsredovisningen och koncernredovisningen för Norrlands Etanolkraft AB för räkenskapsåret 2024-01-01 - 2024-12-31 med undantag för hållbarhetsrapporten på sidorna 4-10

Enligt vår uppfattning har årsredovisningen upprättats i enlighet med årsredovisningslagen och ger en i alla väsentliga avseenden rättvisande bild av moderbolagets finansiella ställning per den 31 december 2024 och av dess finansiella resultat och kassaflöde för året enligt årsredovisningslagen. Koncernredovisningen har upprättats i enlighet med årsredovisningslagen och ger en i alla väsentliga avseenden rättvisande bild av koncernens finansiella ställning per den 31 december 2024 och av dess finansiella resultat och kassaflöde för året enligt IFRS Redovisningsstandarder, såsom de antagits av EU, och årsredovisningslagen. Våra uttalanden omfattar inte hållbarhetsrapporten på sidorna 4-10. Förvaltningsberättelsen är förenlig med årsredovisningens och koncernredovisningens övriga delar.

Vi tillstyrker därför att bolagsstämman fastställer resultaträkningen och balansräkningen för moderbolaget och koncernen.

Grund för uttalanden

Vi har utfört revisionen enligt International Standards on Auditing (ISA) och god revisionssed i Sverige. Vårt ansvar enligt dessa standarder beskrivs närmare i avsnittet *Revisorns ansvar*. Vi är oberoende i förhållande till moderbolaget och koncernen enligt god revisorssed i Sverige och har i övrigt fullgjort vårt yrkesetiska ansvar enligt dessa krav.

Vi anser att de revisionsbevis vi har inhämtat är tillräckliga och ändamålsenliga som grund för våra uttalanden.

Annan information än årsredovisningen och koncernredovisningen

Detta dokument innehåller även annan information än årsredovisningen och koncernredovisningen och återfinns på sidorna 4-10. Det är styrelsen som har ansvaret för denna andra information.

Vårt uttalande avseende årsredovisningen och koncernredovisningen omfattar inte denna information och vi gör inget uttalande med bestyrkande avseende denna andra information.

I samband med vår revision av årsredovisningen och koncernredovisningen är det vårt ansvar att läsa den information som identifieras ovan och överväga om informationen i väsentlig utsträckning är oförenlig med årsredovisningen och koncernredovisningen. Vid denna genomgång beaktar vi även den kunskap vi i övrigt inhämtat under revisionen samt bedömer om informationen i övrigt verkar innehålla väsentliga felaktigheter.

Om vi, baserat på det arbete som har utförts avseende denna information, drar slutsatsen att den andra informationen innehåller en väsentlig felaktighet, är vi skyldiga att rapportera detta. Vi har inget att rapportera i det avseendet.

Styrelsens ansvar

Det är styrelsen som har ansvaret för att årsredovisningen och koncernredovisningen upprättas och att de ger en rättvisande bild enligt årsredovisningslagen och, vad gäller koncernredovisningen, enligt IFRS Redovisningsstandarder såsom de antagits av EU. Styrelsen ansvarar även för den interna kontroll som de bedömer

är nödvändig för att upprätta en årsredovisning och koncernredovisning som inte innehåller några väsentliga felaktigheter, vare sig dessa beror på oegentligheter eller misstag.


Vid upprättandet av årsredovisningen och koncernredovisningen ansvarar styrelsen för bedömningen av bolagets förmåga att fortsätta verksamheten. De upplyser, när så är tillämpligt, om förhållanden som kan påverka förmågan att fortsätta verksamheten och att använda antagandet om fortsatt drift. Antagandet om fortsatt drift tillämpas dock inte om styrelsen avser att likvidera bolaget, upphöra med verksamheten eller inte har något realistiskt alternativ till att göra något av detta.

Revisorns ansvar

Våra mål är att uppnå en rimlig grad av säkerhet om att årsredovisningen och koncernredovisningen som helhet inte innehåller några väsentliga felaktigheter, vare sig dessa beror på oegentligheter eller misstag, och att lämna en revisionsberättelse som innehåller våra uttalanden. Rimlig säkerhet är en hög grad av säkerhet, men är ingen garanti för att en revision som utförs enligt ISA och god revisionssed i Sverige alltid kommer att upptäcka en väsentlig felaktighet om en sådan finns. Felaktigheter kan uppstå på grund av oegentligheter eller misstag och anses vara väsentliga om de enskilt eller tillsammans rimligen kan förväntas påverka de ekonomiska beslut som användare fattar med grund i årsredovisningen och koncernredovisningen.

Som del av en revision enligt ISA använder vi professionellt omdöme och har en professionellt skeptisk inställning under hela revisionen. Dessutom:

- identifierar och bedömer vi riskerna för väsentliga felaktigheter i årsredovisningen och koncernredovisningen, vare sig dessa beror på oegentligheter eller misstag, utformar och utför granskningsåtgärder bland annat utifrån dessa risker och inhämtar revisionsbevis som är tillräckliga och ändamålsenliga för att utgöra en grund för våra uttalanden. Risken för att inte upptäcka en väsentlig felaktighet till följd av oegentligheter är högre än för en väsentlig felaktighet som beror på misstag, eftersom oegentligheter kan innefatta agerande i maskopi, förfalskning, avsiktliga utelämnanden, felaktig information eller åsidosättande av intern kontroll.
- skaffar vi oss en förståelse av den del av bolagets interna kontroll som har betydelse för vår revision för att utforma granskningsåtgärder som är lämpliga med hänsyn till omständigheterna, men inte för att uttala oss om effektiviteten i den interna kontrollen.
- utvärderar vi lämpligheten i de redovisningsprinciper som används och rimligheten i styrelsens uppskattningar i redovisningen och tillhörande upplysningar.
- drar vi en slutsats om lämpligheten i att styrelsen använder antagandet om fortsatt drift vid upprättandet av årsredovisningen och koncernredovisningen. Vi drar också en slutsats, med grund i de inhämtade revisionsbevisen, om det finns någon väsentlig osäkerhetsfaktor som avser sådana händelser eller förhållanden som kan leda till betydande tvivel om bolagets förmåga att fortsätta verksamheten. Om vi drar slutsatsen att det finns en väsentlig osäkerhetsfaktor, måste vi i revisionsberättelsen fästa uppmärksamheten på upplysningarna i årsredovisningen om den väsentliga osäkerhetsfaktorn eller, om sådana upplysningar är otillräckliga, modifiera uttalandet om årsredovisningen och koncernredovisningen. Våra slutsatser baseras på de revisionsbevis som inhämtas fram till datumet för revisionsberättelsen. Dock kan framtida händelser eller



Building a better
working world

förhållanden göra att ett bolag inte längre kan fortsätta verksamheten.

- utvärderar vi den övergripande presentationen, strukturen och innehållet i årsredovisningen och koncernredovisningen, däribland upplysningarna, och om årsredovisningen och koncernredovisningen återger de underliggande transaktionerna och händelserna på ett sätt som ger en rättvisande bild.
- planerar och utför vi koncernrevisionen för att inhämta tillräckliga och ändamålsenliga revisionsbevis avseende den finansiella informationen för företag eller affärsenheter inom koncernen som grund för att göra ett uttalande avseende koncernredovisningen. Vi ansvarar för styrning, övervakning och genomgång av det revisionsarbete som utförts för koncernrevisionens syfte. Vi är ensamt ansvariga för våra uttalanden.

Vi måste informera styrelsen om bland annat revisionens planerade omfattning och inriktning samt tidpunkten för den. Vi måste också informera om betydelsefulla iakttagelser under revisionen, däribland de eventuella betydande brister i den interna kontrollen som vi identifierat.

Rapport om andra krav enligt lagar och andra författningar

Uttalanden

Utöver vår revision av årsredovisningen och koncernredovisningen har vi även utfört en revision av styrelsens förvaltning av Norrlands Etanolkraft AB för år 2024 samt av förslaget till dispositioner beträffande bolagets vinst eller förlust.

Vi tillstyrker att bolagsstämman disponerar vinsten enligt förslaget i förvaltningsberättelsen och beviljar styrelsens ledamöter ansvarsfrihet för räkenskapsåret.

Grund för uttalanden

Vi har utfört revisionen enligt god revisionsred i Sverige. Vårt ansvar enligt denna beskrivs närmare i avsnittet *Revisorns ansvar*. Vi är oberoende i förhållande till moderbolaget och koncernen enligt god revisionsred i Sverige och har i övrigt fullgjort vårt yrkesetiska ansvar enligt dessa krav.

Vi anser att de revisionsbevis vi har inhämtat är tillräckliga och ändamålsenliga som grund för våra uttalanden.

Styrelsens ansvar

Det är styrelsen som har ansvaret för förslaget till dispositioner beträffande bolagets vinst eller förlust. Vid förslag till utdelning innefattar detta bland annat en bedömning av om utdelningen är försvarlig med hänsyn till de krav som bolagets och koncernens verksamhetsart, omfattning och risker ställer på storleken av moderbolagets och koncernens egna kapital, konsolideringsbehov, likviditet och ställning i övrigt.

Styrelsen ansvarar för bolagets organisation och förvaltningen av bolagets angelägenheter. Detta innefattar bland annat att fortlöpande bedöma bolagets och koncernens ekonomiska situation och att tillse att bolagets organisation är utformad så att bokföringen, medelsförvaltningen och bolagets ekonomiska angelägenheter i övrigt kontrolleras på ett betryggande sätt.

Revisorns ansvar

Vårt mål beträffande revisionen av förvaltningen, och därmed vårt uttalande om ansvarsfrihet, är att inhämta revisionsbevis för att med en rimlig grad av säkerhet kunna bedöma om någon styrelseledamot i något väsentligt avseende:

- företagit någon åtgärd eller gjort sig skyldig till någon försummelse som kan föranleda ersättningsskyldighet mot bolaget, eller
- på något annat sätt handlat i strid med aktiebolagslagen, årsredovisningslagen eller bolagsordningen.

Vårt mål beträffande revisionen av förslaget till dispositioner av bolagets vinst eller förlust, och därmed vårt uttalande om detta, är att med rimlig grad av säkerhet bedöma om förslaget är förenligt med aktiebolagslagen.

Rimlig säkerhet är en hög grad av säkerhet, men ingen garanti för att en revision som utförs enligt god revisionsred i Sverige alltid kommer att upptäcka åtgärder eller försummelser som kan föranleda ersättningsskyldighet mot bolaget, eller att ett förslag till dispositioner av bolagets vinst eller förlust inte är förenligt med aktiebolagslagen.

Som en del av en revision enligt god revisionsred i Sverige använder vi professionellt omdöme och har en professionellt skeptisk inställning under hela revisionen. Granskningen av förvaltningen och förslaget till dispositioner av bolagets vinst eller förlust grundar sig främst på revisionen av räkenskaperna. Vilka tillkommande granskningsåtgärder som utförs baseras på vår professionella bedömning med utgångspunkt i risk och väsentlighet. Det innebär att vi fokuserar granskningen på sådana åtgärder, områden och förhållanden som är väsentliga för verksamheten och där avsteg och överträdelser skulle ha särskild betydelse för bolagets situation. Vi går igenom och prövar fattade beslut, beslutsunderlag, vidtagna åtgärder och andra förhållanden som är relevanta för vårt uttalande om ansvarsfrihet. Som underlag för vårt uttalande om styrelsens förslag till dispositioner beträffande bolagets vinst eller förlust har vi granskat om förslaget är förenligt med aktiebolagslagen.

Revisorns yttrande avseende den lagstadgade hållbarhetsrapporten

Det är styrelsen som har ansvaret för hållbarhetsrapporten på sidorna 4-10 och för att den är upprättad i enlighet med årsredovisningslagen i enlighet med den äldre lydelsen som gällde före den 1 juli 2024.

Vår granskning har skett enligt FARs rekommendation RevR 12 *Revisorns yttrande om den lagstadgade hållbarhetsrapporten*. Detta innebär att vår granskning av hållbarhetsrapporten har en annan inriktning och en väsentligt mindre omfattning jämfört med den inriktning och omfattning som en revision enligt International Standards on Auditing och god revisionsred i Sverige har. Vi anser att denna granskning ger oss tillräcklig grund för vårt uttalande.

En hållbarhetsrapport har upprättats.

Örnsköldsvik den 28 februari 2025

Ernst & Young AB

Rikard Grundin
Auktoriserad revisor