

Årsredovisning för  
**Know To Glow AB**  
556901-8939

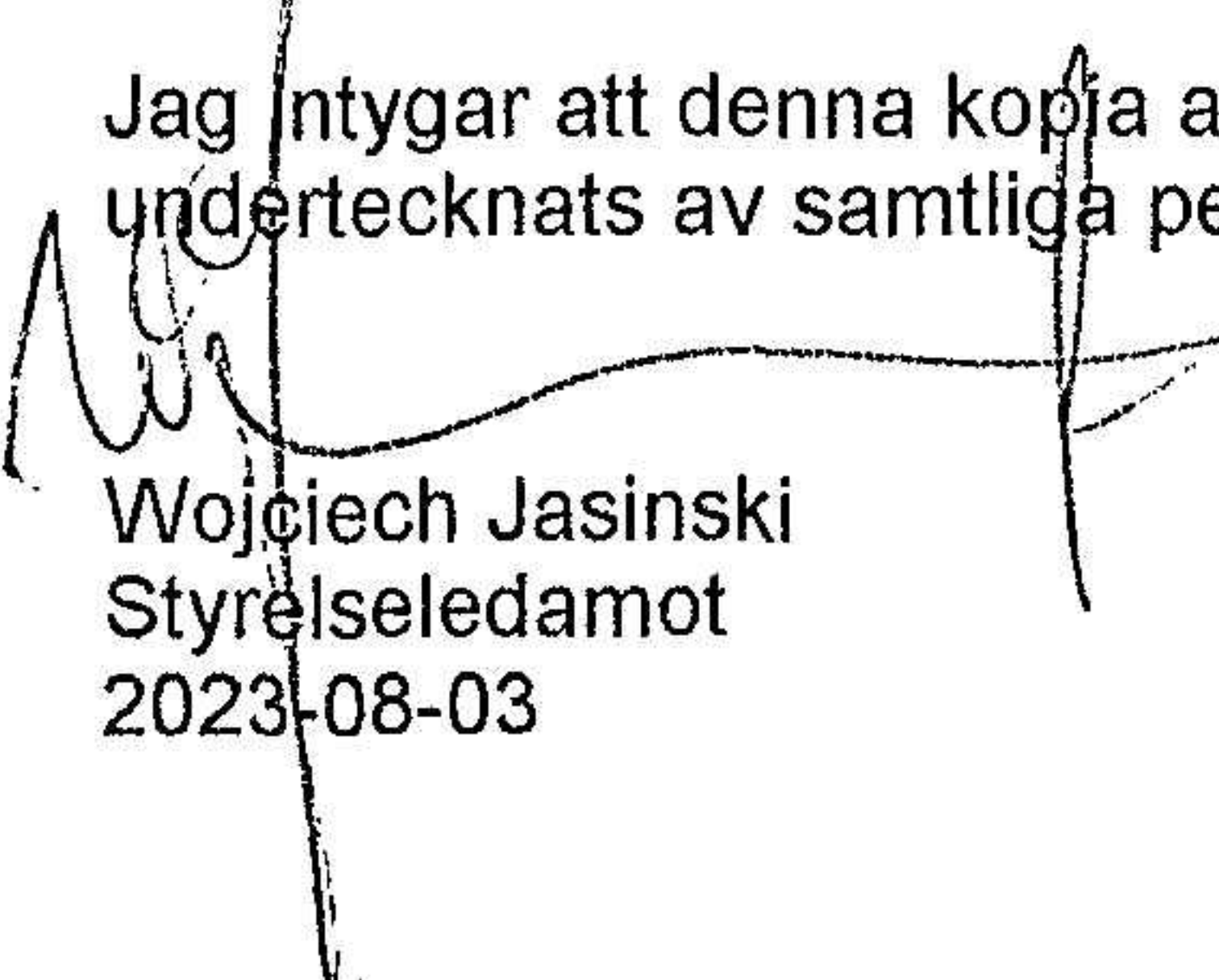
Räkenskapsåret  
**2022-08-01 - 2023-07-31**

Förvaltningsberättelse	1
Resultaträkning	3
Balansräkning	4
Noter	6
Underskrifter	6

### Fastställelseintyg

Jag intygar att resultaträkningen och balansräkningen har fastställts på årsstämma 2023-08-03.  
Årsstämman beslöt att godkänna styrelsens förslag till vinstdisposition.

Jag intygar att denna kopia av årsredovisningen överensstämmer med originalet och att originalen  
undertecknats av samtliga personer som enligt lag ska underteckna dessa.



Wojciech Jasinski  
Styrelseledamot  
2023-08-03

## Förvaltningsberättelse

Styrelsen för Know To Glow AB, 556901-8939, avger följande årsredovisning för räkenskapsåret 2022-08-01 - 2023-07-31.

### Verksamheten

#### Allmänt om verksamheten

Företaget med säte i Stockholm registrerades år 2012 och har sedan 2 år tillbaka bedrivit verksamhet inom skönhetsvård och hudprodukter.

Villkorlig återbetalningsskyldighet för aktieägartillskott uppgick till 930 000 kr (750 000 kr).

Kontrollbalansräkning upprättades efter föregående års konstaterade förbrukade egna kapital till mer än 50%. Styrelsen beslöt fortsätta verksamheten mot bakgrund av löfte från ägaren om tillskott för att täcka förluster.

### Flerårsöversikt

	2022/2023	2021/2022	2020/2021	Belopp i kr 2019/2020
Nettoomsättning	1 743 377	1 517 896	1 424 165	1 929 711
Resultat efter finansiella poster	-180 768	-376 955	-73 346	-297 867
Soliditet %	4,6	5	9	8

### Nyckeltalsdefinitioner

Nettoomsättning

Rörelsens huvudintäkter, fakturerade kostnader, sidointäkter samt intäktskorrigeringar.

Resultat efter finansiella poster

Resultat efter finansiella intäkter och kostnader, men före skatter.

Soliditet

(Totalt eget kapital + (100 % -aktuell bolagsskattesats av obeskattade reserver)) / Totala tillgångar.

### Förändringar i eget kapital

	Aktie- kapital	Balanserat resultat	Årets resultat
Belopp vid årets ingång	50 000	378 787	-376 955
Balanseras i ny räkning		-376 955	376 955
Erhållna aktieägartillskott		-270 000	
Täckning av förlust		450 000	
Årets resultat			-180 768
<b>Belopp vid årets utgång</b>	<b>50 000</b>	<b>181 832</b>	<b>-180 768</b>

## Resultatdisposition


Belopp i kr

*Till årsstämman förfogande står följande medel*

Balanserat resultat	181 832
Årets resultat	-180 768
<b>Summa</b>	<b>1 064</b>

*Styrelsen föreslår att medlen disponeras enligt följande*

Balanseras i ny räkning	1 064
<b>Summa</b>	<b>1 064</b>



2023080702346

## Resultaträkning

Belopp i kr

	Not	2022-08-01- 2023-07-31	2021-08-01- 2022-07-31
<b>Rörelseintäkter, lagerförändringar m.m.</b>			
Nettoomsättning		1 743 377	1 517 896
Förändringar av lager av produkter i arbete, färdiga varor och pågående arbeten för annans räkning		-1 225 056	-877 889
Övriga rörelseintäkter		-	-
<b>Summa rörelseintäkter, lagerförändringar m.m.</b>		<b>518 321</b>	<b>640 007</b>
<b>Rörelsekostnader</b>			
Råvaror och förnödenheter		-58 321	-113 941
Övriga externa kostnader		-513 422	-589 626
Personalkostnader		-118 398	-298 321
<b>Summa rörelsekostnader</b>		<b>-690 141</b>	<b>-1 001 888</b>
<b>Rörelseresultat</b>		<b>-171 820</b>	<b>-361 881</b>
<b>Finansiella poster</b>			
Övriga ränteintäkter och liknande resultatposter		69	-
Räntekostnader och liknande resultatposter		-9 017	-15 074
<b>Summa finansiella poster</b>		<b>-8 948</b>	<b>-15 074</b>
<b>Resultat efter finansiella poster</b>		<b>-180 768</b>	<b>-376 955</b>
<b>Resultat före skatt</b>		<b>-180 768</b>	<b>-376 955</b>
<b>Årets resultat</b>		<b>-180 768</b>	<b>-376 955</b>



2023080702347

## Balansräkning

Belopp i kr

Not

2023-07-31

2022-07-31

### TILLGÅNGAR

#### Omsättningstillgångar

##### Varulager m.m.

Råvaror och förnödenheter

70 000

245 019

##### Summa varulager m.m.

70 000

245 019

##### Kortfristiga fordringar

Kundfordringar

66 025

18 240

Fordringar hos koncernföretag

-

8 405

Övriga fordringar

835 098

750 009

Förutbetalda kostnader och upplupna intäkter

2 691

-

##### Summa kortfristiga fordringar

903 814

776 654

##### Kassa och bank

Kassa och bank

140 489

15 081

##### Summa kassa och bank

140 489

15 081

##### Summa omsättningstillgångar

1 114 303

1 036 754

### SUMMA TILLGÅNGAR

1 114 303

1 036 754

Handwritten signature and vertical line.

2023080702348

## Balansräkning

Belopp i kr

Not

2023-07-31

2022-07-31

### EGET KAPITAL OCH SKULDER

#### Eget kapital

##### Bundet eget kapital

Aktiekapital

50 000

50 000

##### Summa bundet eget kapital

50 000

50 000

##### Fritt eget kapital

Balanserat resultat

181 832

378 787

Årets resultat

-180 768

-376 955

##### Summa fritt eget kapital

1 064

1 832

##### Summa eget kapital

51 064

51 832

#### Långfristiga skulder

Checkräkningskredit

12

143 621

Övriga skulder

188 112

223 227

##### Summa långfristiga skulder

188 124

366 848

#### Kortfristiga skulder

Leverantörsskulder

46 464

16 690

Skulder till koncernföretag

655 000

499 980

Övriga skulder

167 151

76 899

Upplupna kostnader och förutbetalda intäkter

6 500

24 505

##### Summa kortfristiga skulder

875 115

618 074

### SUMMA EGET KAPITAL OCH SKULDER

1 114 303

1 036 754

2023080702349

## Noter


Belopp i kr om inget annat anges.

### Not 1 Redovisningsprinciper

Årsredovisningen är upprättad i enlighet med årsredovisningslagen och Bokföringsnämndens allmänna råd (BFNAR 2016:10) om årsredovisning i mindre företag (K2).

## Underskrifter

Stockholm

  
Wojciech Jasinski  
Styrelseledamot

2023-08-03

Datum

2023080702350