

Årsredovisning

för

Sylvamo Investments Sweden AB

559402-0314

Räkenskapsåret


2024-01-01 - 2024-12-31

Fastställelseintyg

Undertecknad verkställande direktör i Sylvamo Investments Sweden AB intygar, dels att denna kopia av årsredovisningen stämmer överens med originalet, dels att resultaträkningen och balansräkningen i årsredovisningen har fastställts på årsstämma 2025-06-27. Årsstämman beslutade att godkänna styrelsens förslag till resultatdisposition.

Stockholm 2025-06-27

Evgenii Dymkin



Styrelsen för Sylvamo Investments Sweden AB avger följande årsredovisning för räkenskapsåret 2024-01-01 - 2024-12-31.

Årsredovisningen är upprättad i svenska kronor, SEK. Om inte annat särskilt anges, redovisas alla belopp i hela kronor (kr). Uppgifter inom parentes avser föregående år.

Förvaltningsberättelse

Verksamheten

Allmänt om verksamheten

Bolaget har till föremål för sin verksamhet att bedriva kommersiell, industriell eller finansiell verksamhet, transaktioner med fastigheter eller lös egendom. Bolagets syfte är dessutom att delta i utformandet, utvecklingen och förvaltningen av företag, förvärva värdepapper genom investering, teckning, emission eller option, realisera dem genom försäljning, överlåtelse, byte eller på annat sätt utveckla sådana värdepapper, bevilja andra företag eller bolag stöd, lån, förskott eller garantier, eller därmed förenlig verksamhet.

Företaget har sitt säte i Stockholm.

Väsentliga händelser under räkenskapsåret

Inga väsentliga händelser har inträffat under räkenskapsåret.

Flerårsöversikt (Tkr)	2024	2022/23 (15 mån)
Resultat efter finansiella poster	1 817	-26 317
Soliditet (%)	100	95

För definitioner av nyckeltal, se Not 1 Redovisningsprinciper.

Förändringar i eget kapital

	Aktie-	Balanserat resultat	Årets resultat	Totalt
Belopp vid årets ingång	25 000	607 296 651	-26 317 118	581 004 533
Disposition enligt beslut av årsstämman:				
Balanseras i ny räkning		-26 317 118	26 317 118	0
Årets resultat			946 387	946 387
Belopp vid årets utgång	25 000	580 979 533	946 387	581 950 920

Ej återbetalade villkorade aktieägartillskott uppgår per balansdagen till 607 296 651 (607 296 651).

Resultatdisposition

Styrelsen föreslår att till förfogande stående vinstmedel (kronor):

balanserad vinst	580 979 533
årets vinst	946 387
	581 925 920
disponeras så att	
i ny räkning överföres	581 925 920
	581 925 920

Företagets resultat och ställning i övrigt framgår av efterföljande resultat- och balansräkning med noter.

Resultaträkning

	Not	2024-01-01 -2024-12-31	2022-10-19 -2023-12-31 (15 mån)
Rörelsekostnader			
Övriga externa kostnader		877 119	-30 479 603
Summa rörelsekostnader		877 119	-30 479 603
Rörelseresultat		877 119	-30 479 603
Finansiella poster			
Övriga ränteintäkter och liknande resultatposter	2	2 103 411	4 162 489
Räntekostnader och liknande resultatposter	3	-1 163 761	-4
Summa finansiella poster		939 650	4 162 485
Resultat efter finansiella poster		1 816 768	-26 317 118
Resultat före skatt		1 816 768	-26 317 118
Skatter			
Skatt på årets resultat		-870 381	0
Årets resultat		946 387	-26 317 118

Balansräkning

Not

2024-12-31

2023-12-31

TILLGÅNGAR

Anläggningstillgångar

Finansiella anläggningstillgångar

Andelar i koncernföretag

4

579 742 635

579 632 635

Summa finansiella anläggningstillgångar

579 742 635

579 632 635

Summa anläggningstillgångar

579 742 635

579 632 635

Omsättningstillgångar

Kortfristiga fordringar

Fordringar hos koncernföretag

1 450 187

29 608 976

Förutbetalda kostnader och upplupna intäkter

868 098

427 911

Summa kortfristiga fordringar

2 318 285

30 036 887

Summa omsättningstillgångar

2 318 285

30 036 887

SUMMA TILLGÅNGAR

582 060 920

609 669 522

EGET KAPITAL OCH SKULDER

Eget kapital

Bundet eget kapital

Aktiekapital

25 000

25 000

Summa bundet eget kapital

25 000

25 000

Fritt eget kapital

Balanserat resultat

580 979 533

607 296 651

Årets resultat

946 387

-26 317 118

Summa fritt eget kapital

581 925 920

580 979 533

Summa eget kapital

581 950 920

581 004 533

Kortfristiga skulder

Skulder till koncernföretag

110 000

28 664 989

Summa kortfristiga skulder

110 000

28 664 989

SUMMA EGET KAPITAL OCH SKULDER

582 060 920

609 669 522

Noter

Not 1 Redovisningsprinciper

Allmänna upplysningar

Årsredovisningen är upprättad i enlighet med årsredovisningslagen och Bokföringsnämndens allmänna råd (BFNAR 2016:10) om årsredovisning i mindre företag.

Redovisningsprinciperna är oförändrade mot föregående år.

Nyckeltalsdefinitioner

Resultat efter finansiella poster

Resultat efter finansiella intäkter och kostnader men före bokslutsdispositioner och skatter.

Soliditet (%)

Justerat eget kapital (eget kapital och obeskattade reserver med avdrag för uppskjuten skatt) i procent av balansomslutning.

Not 2 Övriga ränteintäkter och liknande resultatposter

	2024-01-01 -2024-12-31	2022-10-19 -2023-12-31
Kursdifferenser på koncernföretag	0	3 725 856
Räntintäkter från koncernföretag	2 103 411	436 633
	2 103 411	4 162 489

Not 3 Räntekostnader och liknande resultatposter

	2024-01-01 -2024-12-31	2022-10-19 -2023-12-31
Kursdifferenser på koncernföretag	-1 163 761	0
Räntekostnader till koncernföretag	0	-4
	-1 163 761	-4

Not 4 Andelar i koncernföretag

	2024-12-31	2023-12-31
Ingående anskaffningsvärden	579 632 635	0
Inköp	0	579 632 635
Lämnat aktieägartillskott	110 000	0
Utgående ackumulerade anskaffningsvärden	579 742 635	579 632 635
Utgående redovisat värde	579 742 635	579 632 635


Not 5 Uppgifter om moderföretag

Moderföretag i den minsta koncern där företaget ingår och som upprättar koncernredovisning är Sylvamo Corporation med organisationsnummer 901-519-80000 med säte i Delaware, USA. Koncernredovisningen för Sylvamo Corporation går att beställa hos moderbolaget eller finns på bolagets hemsida: <https://investors.sylvamo.com/financials/annual-reports>


Not 6 Väsentliga händelser efter räkenskapsårets slut

Inga väsentliga händelser har skett efter räkenskapsåret.

Stockholm 2025-~~06~~-27



Evgenii Dymkin
Ordförande



Lorraine van Eyll
Ledamot