

Årsredovisning

Gäller räkenskapsåret 2024.01.01 – 2024.12.31
Bark Naturprodukter AB / 559284-4194


Styrelse avger härmed årsredovisning.

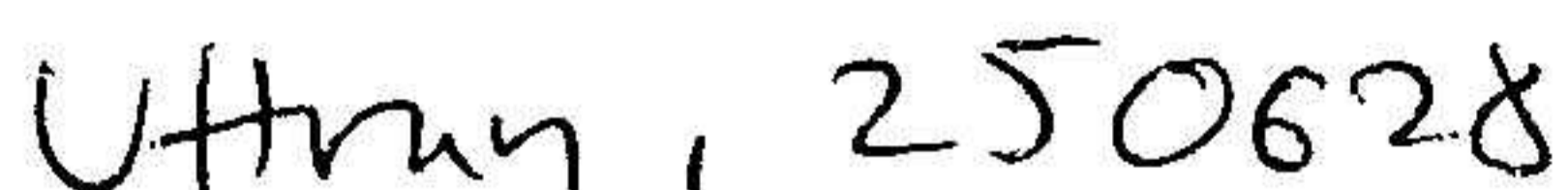
Innehållsförteckning

| | |
|-----------------------------|---|
| Förvaltningsberättelse..... | 2 |
| Resultaträkning..... | 3 |
| Balansräkning..... | 4 |
| Noter..... | 4 |

Fastställelseintyg

Undertecknad styrelseledamot i Bark Naturprodukter AB intygar härmed att denna kopia av årsredovisningen stämmer överens med dess original samt att resultat- och balansräkning fastställts på årsstämman 2025-06-27. På årsstämman godkändes även styrelsens förslag till hur årets resultat ska fördelas.


Annicka Lundin


Uttran, 2025-06-28

Förvaltningsberättelse

Om inte annat särskilt anges, redovisas alla belopp i hela kronor. Eftersom räkenskapsåret är bolagets första så är föregående års värden lika med noll.

Allmänt

Bark Naturprodukter erbjuder utbildning och försäljning av naturlig hudvård (egen tillverkning), yoga och friskvård.

Väsentliga händelser under året

Bolaget har minskad aktivitet.

Flerårsöversikt

| | 2023 | 2022 |
|---|--------|--------|
| Nettoomsättning (SEK) | 39 151 | 24 663 |
| Resultat efter finansiella poster (SEK) | 17 403 | 5 933 |
| Soliditet, % | 77 | 84 |

Förändringar i eget kapital

| | Aktiekapital | Balanserat resultat | Årets resultat | Totalt |
|-------------------------|--------------|---------------------|----------------|--------|
| Belopp vid årets ingång | 25 000 | 1 872 | - | 26 872 |
| Årets resultat | - | - | 13 818 | 13 818 |
| Belopp vid årets utgång | 25 000 | 1 872 | 13 818 | 40 690 |

Resultatdisposition

Till årsstämmans förfogande står följande vinstmedel:

| | |
|---------------------|--------|
| Balanserat resultat | 1 872 |
| Årets resultat | 13 818 |
| Totalt | 15 690 |

Styrelsen föreslår att vinstmedlen disponeras enligt följande:

| | |
|-------------------------|--------|
| Balanseras i ny räkning | 15 690 |
| Totalt | 15 690 |

Resultaträkning

| | 2024 | 2023 |
|--|----------------|----------------|
| RÖRELSENS INTÄKTER | | |
| Nettoomsättning | | |
| Försäljning inom Sverige | 39 151 | 24 663 |
| | | |
| Summa nettoomsättning | 39 151 | 24 663 |
| SUMMA RÖRELSENS INTÄKTER | 39 151 | 24 663 |
| | | |
| RÖRELSENS KOSTNADER | | |
| Råvaror och förnödenheter | | |
| Inköp av varor från Sverige | -1 188 | 0 |
| Inköp porto/emballage | -1 682 | -210 |
| Summa råvaror och förnödenheter | -2 870 | -210 |
| BRUTTOVINST | 36 281 | 24 453 |
| | | |
| Övriga externa kostnader | | |
| Förbrukningsinventarier | -5 489 | -5 167 |
| Programvaror | -5 316 | -4 966 |
| Övriga kostnader | -7 406 | -7 709 |
| Bankkostnader | -840 | -840 |
| Summa övriga externa kostnader | -19 051 | -18 682 |
| RÖRELSERESULTAT | 17 230 | 5 771 |
| | | |
| Finansiella poster | | |
| Netto ränteintäkter | 173 | 162 |
| Summa finansiella poster | 173 | 162 |
| RESULTAT EFTER FINANSIELLA POSTER | 17 403 | 5 933 |
| | | |
| Skatt på årets resultat | 3 585 | 1 222 |
| | | |
| ÅRETS RESULTAT | 13 818 | 4 711 |

ank=20250711;2025071432895

Balansräkning

| | 2024 | 2023 |
|---|---------------|---------------|
| TILLGÅNGAR | | |
| Omsättningstillgångar | | |
| Kundfordringar | 2 544 | 0 |
| Kassa och bank | 44 832 | 30 912 |
| Momsfordran | 5 796 | 897 |
| Summa Omsättningstillgångar | 53 172 | 31 809 |
| SUMMA TILLGÅNGAR | 53 172 | 31 809 |
| | | |
| EGET KAPITAL & SKULDER | | |
| Eget Kapital | | |
| Aktiekapital | 25 000 | 25 000 |
| Balanserat resultat | 1 872 | -2 839 |
| Årets resultat | 13 818 | 4 711 |
| Summa eget kapital | 40 690 | 26 872 |
| | | |
| Kortfristiga skulder | | |
| Skatteskulder | 12 482 | 4 937 |
| Summa Skulder | 12 482 | 4 937 |
| SUMMA EGET KAPITAL & SKULDER | 53 172 | 31 809 |
| | | |
| | | |

Noter

Not 1 – Redovisnings- och värderingsprinciper

Årsredovisningslagen och BFNAR

Årsredovisningen är upprättad i enlighet med årsredovisningslagen och BFNAR 2016:10, *Årsredovisning i mindre företag (K2)*.

Avskrivningar


Tillämpade avskrivningstider: Inventarier och verktyg: 5 år


Nyckeltalsdefinitioner

Soliditet = Eget kapital och obeskattade reserver (med avdrag för uppskjuten skatt) i förhållande till balansomslutningen.

Not 2 – Medeltalet anställda

| | 2024 | 2023 |
|------------------------|------|------|
| Medelantalet anställda | 1 | 1 |


Annicka Lundin


Uttran, 2025-06-27